



ÅRSÖVERSIKT 2010

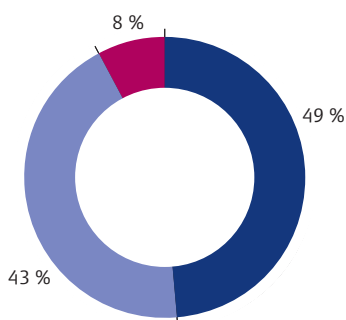
NYCKELTAL 2010

INHEMSK FINANSIERING

OFFERERAD FINANSIERING PER PRODUKT

1.1-31.12.2010
Sammanlagt 913,7 mn euro

■ Borgen
■ Lån
■ Exportgarantier

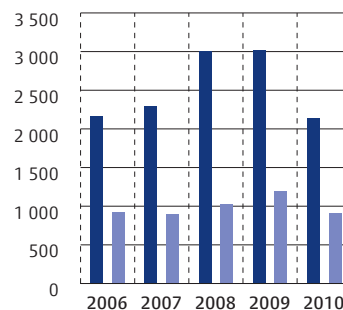


INHEMSK FINANSIERING

MED FINANSIERING MÖJLIGGJORDA PROJEKT

mn euro

■ Totalprojekt
■ Finnveras andel av finansieringen

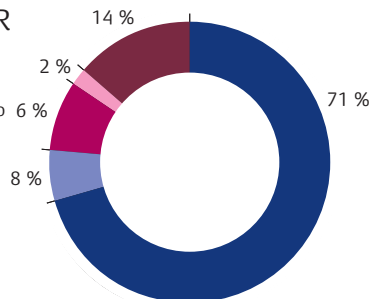


UTLÄNDSK RISKTAGNING

GARANTIOFFERTER PER BRANSCH

1.1-31.12.2010
Sammanlagt 1 899,6 mn euro

■ Telekommunikation
■ Energiproduktion
■ Skogsindustri
■ Gruv och metallindustri
■ Övriga

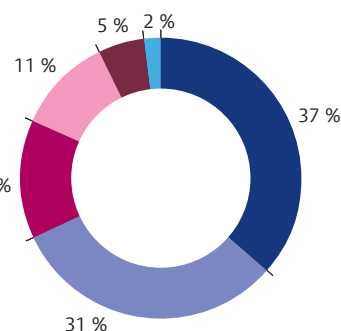


UTLÄNDSK RISKTAGNING

OFFERERADE GARANTIER PER OMRÅDE

1.1-31.12.2010
Sammanlagt 1 899,6 mn euro

■ Industriländerna
■ Mellanöstern och Nordafrika
■ Asien
■ OSS
■ Latinamerika
■ Mellan- och Östeuropa



EFFEKTIVITETEN I FINNVERAS VERKSAMHET

	2010	2009	2008	2007	2006
INHEMSK FINANSIERING					
Offrerade lån, borgen och exportgarantier, mn euro	913,7	1 194,7	1 027,8	896,9	926,0
- finansiering till stödområden *	403,8	476,2	437,6	353,7	456,8
Nya företag som grundats med hjälp av finansiering, st.	3 611	3 457	3 307	3 467	3 641
Arbetsstillfällen som uppkommit med Finnveras finansiering, st.	8 994	9 214	12 541	10 907	11 134
Finansiering/nytt arbetstillfälle, 1 000 euro	102	130	82	82	83
EXPORTFINANSIERING					
Offrerade exportgarantier och specialborgen, mn euro					
- till små och medelstora företag	100,3	79,6	76,8	38,3	48,8
- till storföretag	2 279,3	4 370,2	6 224,0	1 777,8	2 843,8
Sammanlagt	2 379,6	4 449,7	6 300,8	1 816,1	2 892,6
- varav den utländska riskens andel	1 899,6	4 127,8	4 248,4	1 626,8	2 760,2
Garantier som trädde i kraft, mn euro					
- till små och medelstora företag	79,7	73,8	43,0	43,3	40,0
- till storföretag	2 562,8	3 686,0	3 801,9	720,7	1 257,9
Sammanlagt	2 642,4	3 759,8	3 844,9	764,0	1 297,9
- varav den utländska riskens andel	2 642,4	2 446,6	2 719,8	705,7	1 239,8
Export som täckts med exportgarantier, %					
- andel av Finlands totala export	5,8	5,1	2,4	1,9	2,7
- andel av export till länder med politisk risk	9,5	8,0	4,4	4,0	6,4
KUNDANTAL					
Inhemsk finansiering och exportfinansiering sammanlagt, st.	29 300	28 400	27 500	28 000	28 000

* Fördelningen av stödområden förändrades år 2007

INNEHÅLL

Finnvera i korthet	4
Verkställande direktörens översikt	6
Verksamhetsmiljö	8
Finansieringsverksamhetens effekter	10
Finansiering och risktagning	12
Affärsområden	15
Förvaltningsrådet	27
Styrelsen	28
Ledningsgrupp, direktion och regionorganisation	29
Statistikbilaga	30
Inhemsk finansiering	30
Utländsk risktagning	34
Ansvarsstocken i Finnveras förvaltning	36
Nyckeltal	38
Kontaktuppgifter	39

Finnvera erbjuder finansiering för inledande, utvidgning och internationalisering av företagsverksamhet och för skydd mot exportrisker.

Finnvera är en statsägd specialfinansiär och Finlands officiella exportgarantiinstitut, Export Credit Agency (ECA).

Informationen i denna årsöversikt har inte reviderats. Verksamhetsberättelsen och bokslut 2010 i enlighet med bokföringslagen samt revisionsberättelse som givits utifrån dessa kan läsas i helhet i Ekonomisk översikt 2010 -rapporten på adressen www.finnvera.fi > Finnvera > Publikationer.

FINNVERA I KORTHET

Inledande av affärsverksamhet
Finansiering av främmande och eget kapital
vid inledande av företagsverksamhet

Utvecklande av affärsverksamheten
Finansiering för investeringar
och olika förändringssituationer

Tillväxt och internationalisering
Finansiering för investeringar och driftskapital
samt för exporthandelns behov

Export
Finansieringslösningar som skydd
mot exportrisker

Finnvera erbjuder finansiering för inledande, utvidgning och internationalisering av företagsverksamhet och för skydd mot exportrisker. Bolaget främjar de finländska företagens verksamhetsförutsättningar och konkurrenskraft genom att erbjuda lån, borgen, kapitalplaceringar, exportgarantier samt andra tjänster i anslutning till exportfinansiering. Finnvera delar finansieringsriskerna med andra finansiärer.

Finnvera är en statsägd specialfinansiär och Finlands officiella exportgarantiinstitut, Export Credit Agency (ECA).

Finnvera finansierar företagsverksamhet som grundar sig på en bra affärsidé och har en sund bas tillsammans med övriga finansiärer. Bolaget erbjuder finansiering mot vederlag, för vilket kunden betalar ett pris som motsvarar risken. Statens och Europeiska regionala utvecklingsfondens räntestöd sänker priset på den inhemska finansieringen för kunder inom de regionalpolitiska stödområdena och inom EU:s målområden.

Finnvera kan ta större risker än kommersiella finansinstitut, eftersom staten ersätter en del av de kredit- och borgensförluster som uppstår. Exportgarantier och särborgen ges på statens ansvar.

Finnvera garanterar finländska företags politiska eller kommersiella risker förknippade med exporthandel. Finnveras dotterbolag Finlands Exportkredit administrerar ränteutjämningsystemet i anslutning till offentligt understödd kreditgivning och kan därtill återfinansiera exportkrediter på OECD-villkor under tiden 1.1.2009–30.6.2011.

NÄRINGSPOLITISK AKTÖR

Finnveras mål är att genom finansieringsåtgärder öka nyetableringen av företag, ordna finansiering till små och medelstora företag i förändring och främja företagets tillväxt, internationalisering och export. Arbets- och näringsministeriet sätter upp årliga mål för Finnveras verksamhet.

Finnveras verksamhet förutsätts vara självbärande. Detta innebär att Finnvera ska täcka sina verksamhetskostnader på lång sikt samt de kredit- och borgensförluster som bolaget svarar för med de inkomster som genereras av affärsverksamheten.

Finnvera skaffar det kapital som behövs för kreditgivningen till företag på finansmarknaden.

STRATEGI

VERKSAMHETENS GRUND

Finnvera kompletterar finansmarknaden och främjar med finansieringsåtgärder verksamheten i små och medelstora företag, företagens export och internationalisering samt förverkligandet av statens regionalpolitiska mål.

VISION

Tillsammans med sina samarbetsparter bidrar Finnvera aktivt till att främja kundernas framgångsmöjligheter genom att tillhandahålla internationellt konkurrenskraftiga riskfinansieringslösningar.

VÄRDERINGAR

Definitionen "en uppskattad expert" beskriver Finnveras värderingar och sätt att agera. Bolagets värdegrund bygger på förtroende, hederlighet, kundnytta, nyskapande och resultativ verksamhet, effektivitet och en kontinuerlig utveckling av den egna kompetensen.

STRATEGISKA MÅLEN 2015

Som en del av ANM-koncernen och tillsammans med våra samarbetsparter:

- Finansierar vi grundandet av 3 500 företag varje år.
- Finansierar vi investeringar och projekt som främjar användningen av förnybar energi och förbättrad produktivitet vilka är viktiga för små och medelstora företag och för den regionala utvecklingen.
- Finansierar vi växande och internationellt expanderande företagsverksamhet.
- Investerar vi i nystartade innovativa företag. Ökar vi tillströmningen av privat kapital till våra investeringsobjekt.
- Tillhandahåller vi internationellt konkurrenskraftiga exportfinansieringslösningar som gynnar den finländska samhällsekonomin.
- Förbättrar vi produktiviteten och kundbelåtenheten genom effektiva handlingssätt. Vi säkerställer en internationellt konkurrenskraftig kompetens genom kontinuerlig utveckling av arbetsplatsen och personalen.

FÖRETAGSANSVAR

Finnveras verksamhet är baserad på speciallagstiftning. Bolagets verksamhet och resultat har stora effekter på företagsverksamheten och sysselsättningen. Samhällsansvarsrapporten publiceras på bolagets webbplats på adressen www.finnvera.fi



VERKSTÄLLANDE DIREKTÖRENS ÖVERSIKT

År 2010 fick man kontroll över den globala ekonomins stört dykning. Penning- och finanspolitiska åtgärder på olika håll i världen främjade en spirande tillväxt inom ekonomin, men det finns fortfarande många faktorer som medför osäkerhet.

Den ekonomiska aktiviteten var tämligen låg i Finland ännu i början av år 2010. Senare under året stärktes tecknen på en ekonomisk tillväxt, men samtidigt uppdagades nya och i vissa fall även överraskande kriser i de europeiska länderna och bankerna. De motstridiga uppgifterna om de ekonomiska utsikterna i olika delar av världen medförde därtill osäkerhet.

Det meddelades om nya, striktare bestämmelser angående regleringen av bankerna. De så kallade Basel III-reglerna träder i kraft först om några år, men de började genast inverka på bankernas verksamhet, vilken för övrigt höll på att återhämta sig till normal nivå efter krisen. Hos Finnvera avspeglades detta i ett större antal ansökningar om exportgarantier än tidigare, särskilt för stora exportprojekt med återbetalningstider på mer än sju år. Basel III-reglerna kan senare innebära att företagen vid sidan av statens exportgarantier även behöver direkt kreditgivning eller återfinansiering av exportkrediter.

VARIERANDE EFTERFRÅGAN PÅ FINANSIERING

Finnvera beviljade inhemsk finansiering i mindre utsträckning än året innan. Trots att finans- och ekonomikrisen lättade var andelen investeringar relativt blygsam, och därför var företagens efterfrågan på extern finansiering totalt sett rätt liten. Ett glädjande undantag utgjorde de nystartade företagen: Finnvera finansierade under rapportperioden fler nya småföretag än tidigare.

Den spirande ekonomiska tillväxten styrde efterfrågan på konjunkturfinsiering för investeringar och ägararrangemang. Som en följd av detta justerade Finnvera villkoren för konjunkturfinsiering så att de blev smidigare och mer lämpliga för finansiering av tillväxt.

Efterfrågan var hög på kapitalinvesteringar i ett tidigt skede. Å andra sidan fanns det inga möjligheter för kapitalplaceringarna att lösgöra sig och Seed Fond Vera blev tvungen att redovisa förlust.

Efterfrågan på exportgarantier var fortsatt hög. Eftersom Finlands export har en mycket centrerad struktur försämrades emellertid jämförbarheten om enskilda stora garantiofferter infaller under ett och samma år.

ÖKAD RISKTAGNING

Finnveras ansvarsstock och risknivå har ökat betydligt de senaste åren såväl inom finansieringen för exporthandel som inom den inhemska finansieringen och finansieringen för internationalisering. Upp till cirka 6 procent av hela Finlands export har täckts med exportgarantier. Av de enskilda branscherna som beviljats garantier var telenäten störst och fartygsfinansiering näststörst. Kryssningsrederiansvaren gör Förenta staterna till Finnveras största mottagarland. Det viktigaste mottagarlandet är emellertid Ryssland där Finnvera har det största antalet ansvar i anslutning till export och in-



ternationalisering inom sektorn för små och medelstora företag. Finnvera deltar speciellt i finansiering som beviljas utan betryggande säkerheter till små och medelstora företag för internationalisering. Säkerhetsrisken utgör två tredjedelar av hela ansvarsstocken.

Trots det ökade risktagandet var förlusterna i den inhemska finansieringen mindre än året innan tack vare det förbättrade ekonomiska läget. Det redovisades inte heller några stora förluster inom exportfinansieringen. Årets ekonomiska resultat var bättre än förväntat tack vare de måttliga förlusterna och de ökade provisionsintäkterna.

AFFÄRSÄNGELNÄTVERKET UTVIDGAS OCH EXPORTKREDITMÖJLIGHETERNA UTREDS

Utifrån utredningsmannens rapport stakade arbets- och näringsministeriet (ANM) ut principerna för offentliga kapitalinvesteringar. Man beslutade att bibehålla arbetsfördelningen mellan Finnveras kapitalinvesteringsverksamhet och Finlands Industriinvestering Ab i den form som avtalades 2007. För Finnveras del är den största förändringen en utvidgning av det så kallade affärsängelnätverket.

En arbetsgrupp som tillsattes av arbets- och näringsministeriet och som grundar sig på regeringsprogrammet bereder ett förslag till ett på kreditgivning baserat, bestående arrangemang inom exportfinansieringen. I samband med detta utreder ANM även möjligheten att öka risktagningen inom exportgarantiverksamheten. Avsikten är att offentliggöra förslaget i slutet av februari 2011.

KUNDERNAS POSITIVA UTSIKTER INNEHÅLLER OCKSÅ OSÄKERHET

I slutet av år 2010 rapporterade våra kunder om förbättrade orderstockar och försiktigt optimistiska utsikter. Efterfrågan på Finnveras inhemska finansiering förväntas öka något under år 2011, förutsatt att företagen utökar sina investeringar.

Efterfrågan på exportfinansiering torde hållas på nuvarande nivå. Vår exportgarantistock har koncentrerat sig till några få branscher, varför vårt resultat under de kommande åren är i väsentlig grad beroende av huruvida enskilda risker

förverkligas. En viktig branschförknippad fråga är vilka nya beställningar marinindustrin lyckas få till Finland i framtiden. Ansvarerna förväntas öka inom många branscher. Totalansvaren förväntas emellertid inte öka, eftersom den befintliga ansvarsstocken samtidigt minskar.

FRAMÅT GENOM SAMARBETE

År 2006 ställde vi som mål att certifiera koncernens verksamhetssystem fram till slutet av år 2010. ISO 9001-certifikatet beviljades i december såväl moderbolagets hela verksamhet som Veraventure Ab och Finlands Exportkredit Ab. Verksamhetssystemet i sig säkerställer vår servicekvalitet och ger samtidigt en stabil grund för genomförandet av utvecklingsprojekt.

Arbets- och näringsministeriets nya företagskundstrategi underlättar framtagandet av gemensamma servicesätt inom ANM-koncernen så att de bättre än tidigare motsvarar kundernas behov. Företagskundstrategin förutsätter ett utökat informationsutbyte mellan offentliga aktörer, varför ett flertal lagar som gäller Finnvera ändrades från ingången av år 2011.

Vi möter framtida utmaningar tillsammans med våra kunder och samarbetsparter. Jag vill rikta ett varmt tack till våra kunder och vår personal för det gångna året. Vårt arbete för de finländska företagens bästa var en av de faktorer som lindrade konsekvenserna av finans- och ekonomikrisen. Tack vare kundföretagens framgång blev år 2010 enligt många mätare bättre än förväntat.

Februari 2011,

Pauli Heikkilä



VERKSAMHETSMILJÖ

Trots produktionstillväxten var företagens investeringar blygsamma under översiktsperioden. Detta avspeglades i betydande grad i efterfrågan på Finnveras finansiering under rapportperioden.

Nedgången i totalproduktionen vände och visade enligt preliminära uppgifter en tillväxt på över tre procent år 2010, vilket förbättrade det ekonomiska läget hos Finnveras kunder med verksamhet i Finland. Det fanns stora skillnader i hur olika branscher återhämtade sig och fortfarande fanns det en stor del outnyttjad produktionskapacitet speciellt hos underleverantörerna inom metallindustrin. Den minskade orderstocken inom varvsindustrin hade stor inverkan i Egentliga Finland. Marinindustrin utsågs i december 2010 till en bransch som kräver åtgärder på grund av plötsliga strukturförändringar 2010–2012.

Den kraftiga produktionsminskningen minskade dramatiskt företagens investeringar år 2009. Även om produktionen ökade var företagens investeringar överraskande anspråkslösa år 2010. Detta återspeglades klart i efterfrågan på inhemsk finansiering från Finnvera, vilken var klart mindre än under tidigare år. Som en följd av det förbättrade ekonomiska läget var efterfrågan på finansiering av driftskapital betydligt mindre än under rekordåret 2009.

KONJUNKTURFINANSIERINGEN HAR HJÄLPT FÖRETAGEN ATT KLARA SIG


Finnvera har möjlighet att fram till slutet av år 2011 bevilja företagen konjunkturfinsiering, vilken utgjort ett centralt verktyg inom statens stimuleringspolitik. Efterfrågan på konjunkturfinsiering sjönk från året innan då företagen hade

ett mindre behov av finansiering för investeringar och driftskapital, men också som en följd av bankernas förbättrade möjligheter att finansiera företagsverksamhet.

Villkoren för konjunkturfinsiering gjordes flexiblare så att de bättre lämpar sig även för finansiering av investeringar och tillväxt. Konjunkturfinsiering kan beviljas företag som sysselsätter högst 2 000 personer och som har förutsättningar för en lönsam affärsverksamhet. Ett villkor är också att huvudfinansierarnas fordringar konsolideras eller att tilläggsfinansiering beviljas. På det här sättet säkerställs den totala finansieringen till företagen.

Finnveras konjunkturfinsiering introducerades 6.3.2009 i det värsta skedet av finans- och ekonomikrisen. Fram till utgången av rapportperioden hade Finnvera beviljat konjunkturfinsiering för totalt 293 miljoner euro, vilket har hjälpt över 810 företag att klara sig igenom de finansiella svårigheterna som recessionen medförde. Enligt OECD:s utredning har cirka 40 procent av de företag som sökt konjunkturfinsiering kunnat undvika allvarliga ekonomiska svårigheter tack vare finansieringen.

Kapitalinvesteringsmarknaden som helhet visade tecken på en återhämtning från det svåra läget under det föregående året. De privata kapitalinvesteringsbolagen inriktade fortsättningsvis sin verksamhet på de senare skedena i företagets livscykel och även på majoritetsinvesteringar. Under



Arbets- och näringsministeriet lät utföra en redogörelse om finansieringen för tillväxtföretag. Enligt utredningsmannens förslag beslutade ministeriet bland annat att utvidga den marknadsplats som erbjuder investeringsobjekt för affärsänglar i anslutning till Finnvera.

år 2010 var kapitalinvesteringsverksamheten i det tidiga skedet till stor del beroende av offentliga aktörer.

DE TILLFÄLLIGA ARRANGEMANGEN KRING EXPORTFINANSIERING FORTSÄTTER

Konsekvenserna av finans- och ekonomikrisen, som ruskade om världsekonomin 2008–2009, var kraftigast i de rika industriländerna. Bruttonationalprodukten i dessa länder vände uppåt med 2,6 procent år 2010, samtidigt som Kina, Indien och de stora länderna i Latinamerika höjde bruttonationalprodukten på tillväxtmarknaden till 6,9 procent.

Finansmarknaden för kapitalvaruexport fungerade väl fram till kredittider på 6–7 år och efterfrågan på exportgarantier var fortsättningsvis på en hög nivå. I egenskap av ett offentligt exportgarantiinstitut får Finnvera inte på grund av EU:s bestämmelser om statligt stöd under normala marknadsförhållanden försäkra kortvariga risker som privata försäkringsbolag kan försäkra. De privata kreditförsäkringsbolagens risktagning ökade något under år 2010, men en offentlig borgensman krävdes fortfarande för kreditförsäkringar med kort betalningstid. Av denna anledning ansökte Finland om tillstånd av Europeiska kommissionen att få fortsätta det undantagsarrangemang som gällt sedan sommaren 2009.

Europeiska kommissionen gav i december Finnvera ett tidsbestämt, nytt tillstånd att gå i borgen för exportaffärer

med en betalningstid på högst två år i EU-länderna och de övriga västliga industriländerna. Tillståndet gäller t.o.m. den 31 december 2011.

Villkoren för återfinansiering för export, vilka gällt sedan ingången av år 2009, omarbetades under år 2010 för att trygga de finländska exportörernas konkurrenskraft. Giltighetstiden förlängdes också med ett halvt år fram till slutet av juni 2011.

Syftet med återfinansieringen är att tillfälligt underlätta tillgången till finansiering för de finländska kapitalvaruexportörernas kunder. Enligt återfinansieringsmodellen kan finländska eller utländska banker som finansierar utländska köpare överföra hela köparkrediten i anknytning till exporten eller en del av den till Finnveras dotterbolag Finlands Exportkredit för finansiering. Arrangemanget är alltid också förknippat med Finnveras exportgaranti.

Bevillningsfullmakten för återfinansiering som grundar sig på statens kapitalanskaffning uppgår till högst 3 miljarder euro. Därtill kan återfinansiering med statsborgen som grundar sig på Finnveras kapitalanskaffning beviljas för 0,7 miljarder euro. Finnvera har beviljat 0,5 miljarder euro för finansiering av inhemska fartygsleveranser. Med nämnda fullmakter har finansiering använts för sammanlagt under 0,6 miljarder euro.

FINANSIERINGSVERKSAMHETENS EFFEKTER

Arbets- och näringsministeriet uppställer årligen närings- och ägarpolitiska mål för Finnvera. Mätare för hur väl målen uppfylls är bland annat antalet nya företag, tillväxtföretag och nya arbets-tillfällen samt att bolagets exportfinansiering är konkurrenskraftig i jämförelse med motsvarande system i andra länder.

Verksamhetsmiljön och det företagsekonomiska läget för små och medelstora företag var fortfarande krävande under hela rapportperioden. I början av året inverkade den långsamma ekonomiska tillväxttakten på verksamheten i de små och medelstora företagen. Slutet av året präglades av osäkerhet på marknaden som en följd av skuldproblemen i vissa stater, vilket belastade den ekonomiska utvecklingen inom euroområdet. Detta inverkade också på sektorn för små och medelstora företag.

Den ekonomiska krisen avspeglades i förverkligandet av de närings- och ägarpolitiska målen år 2010 och målen kunde inte till alla delar uppnås.

ETT STORT ANTAL NYETABLERADE FÖRETAG FINANSIERADES

Finnveras mål för år 2010 var att finansiera 3 500 nyetablerade företag. Under översiktsperioden finansierades sammanlagt 3 611 nyetablerade företag, vilket är drygt 4 procent mer än året innan. Nästan 80 procent av de finansierade nyetablerade företagen är serviceföretag. Även antalet minilån och småföretagsgarantier avsedda för småföretag samt antalet företagarlån för kvinnor ökade från året innan.

Inom Finnveras mikrofinansiering har samarbetet med banker och regionala organisationer som tillhandahåller företagsrådgivning en viktig roll. Under översiktsperioden erhöll Finnvera nästan 1 400 utlåntanden om finansieringsduglighet av sina regionala samarbetsparter, vilket påskyndade handläggningen av finansieringsansökningarna från nyetablerade

företag. Samarbetet med bankerna i fråga om finansieringen av småföretag utvecklades också gynnsamt och antalet småföretagsgarantier ökade med cirka 15 procent jämfört med föregående år.

Målet var att finansiera över 1 200 tillväxtföretag under rapportperioden, och Finnvera finansierade sammanlagt 1 037 (1 246) tillväxtföretag. På grund av det ekonomiska läget kunde företagen inte öka sina omsättningar, varför målet inte uppnåddes. Med tillväxtföretag avses små och medelstora företag vars omsättning utifrån företagsanalyser beräknas öka med i medeltal minst 10 procent per år under de tre följande åren.

Finnveras kapitalinvesteringsverksamhet i ett tidigt skede var fortsatt aktiv. Seed Fond Vera Ab mottog under året 250 nya investeringsansökningar från nyetablerade innovativa företag. Projektflödet var det största i fondens historia.

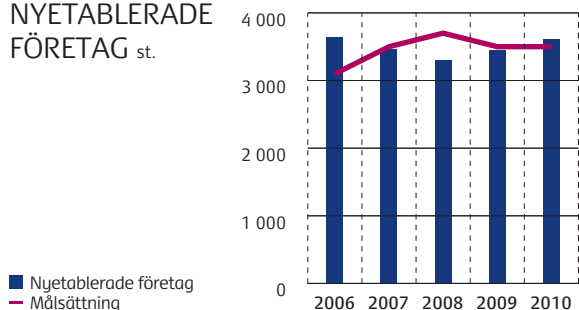
FINANSIERING TILL STRUKTUR-OMVANDLINGS- OCH STÖDOMRÅDEN

Vid utgången av år 2010 fanns det sammanlagt elva områden med plötsliga strukturomvandlingar som krävde åtgärder i Finland. Finnvera beviljade finansiering till företag inom dessa områden för sammanlagt 118 miljoner euro (153).

Till de regionalpolitiska stödområdena beviljades finansiering för 404 miljoner euro (476), vilket är 15 procent mindre än året innan. Detta berodde på anspråkslösa investeringar också inom dessa områden. Finansieringen som beviljades till stödområdena utgjorde 44 procent av hela landets finansiering, vilket är avsevärt mera än befolkningmängden i stödområdena.

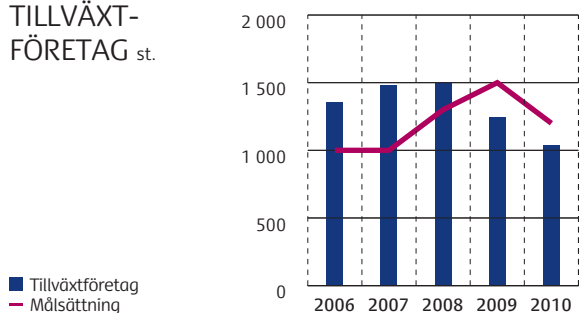
INHEMSK FINANSIERING

NYETABLERADE FÖRETAG st.



INHEMSK FINANSIERING

TILLVÄXTFÖRETAG st.



Genom finansieringen bidrog Finnvera såväl till att skapa nya arbetstillfällen som till att bevara redan befintliga arbetstillfällen. Finnveras finansiering uppskattas ha bidragit till uppkomsten av 8 994 nya arbetstillfällen (9 214) och till tryggheten av 3 338 befintliga arbetstillfällen (6 332).

VÄRDET PÅ DEN EXPORT SOM TÄCKS MED EXPORTGARANTIER ÖKADE

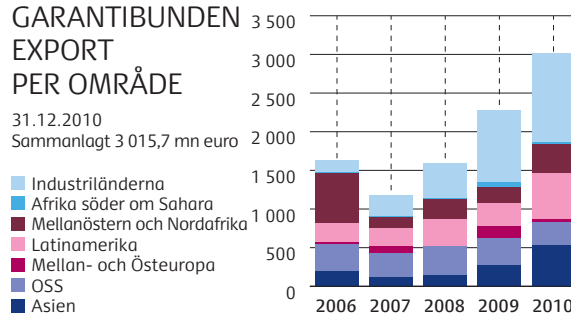
Finnvera strävar efter att för egen del säkerställa att de finländska exportörerna har tillgång till ett internationellt konkurrenskraftigt offentligt exportfinansieringssystem. De finländska företagens export främjades fortsättningsvis på många olika sätt i det krävande ekonomiska läget under rapportperioden.

Trots recessionen finansierade Finnvera flera nyetablerade små- och medelstora företag än föregående år.

UTLÄNDSK RISKTAGNING

GARANTIBUNDEN EXPORT PER OMRÅDE

31.12.2010
Sammanlagt 3 015,7 mn euro



Efterfrågan på Finnveras exportgarantier var, liksom året innan, på rekordartat hög nivå. Till den stora efterfrågan mätt i antal bidrog främst antalet ansökningar om kreditförsäkringar med kort betalningstid som med EU:s tillfälliga tillstånd söktes för exportaffärer till industriländerna. På efterfrågan i euro inverkade i sin tur det stora antalet garantiansökningar för kapitalvaruexport.

Värdet på den export som täcktes med exportgarantier uppgick till 3 016 miljoner euro (2 270) under år 2010. Dess andel av Finlands totala export var 5,8 procent (5,1). Av den garanterade exporten riktade sig 63 procent till länder med politiska risker och 37 procent till industriländer. De största enskilda exportländerna var Förenta staterna, Ryssland, Mexiko och Brasilien. Garantier beviljades för export till sammanlagt 92 länder.

FINANSIERING OCH RISKTAGNING

Finnvera har i uppgift att genom finansieringsåtgärder trygga verksamhetsförutsättningarna för företag som har förutsättningar för en lönsam affärsverksamhet.

Finnverakoncernen erbjuder sina kunder lån, garantier och kapitalinvesteringar samt tjänster i anslutning till exportfinansiering, dvs. exportgarantier, specialborgen och ränteutjämnings tjänster.

Finnvera gör kapitalinvesteringar via sina dotterbolag Veraventure Ab och Seed Fond Vera Ab. Matkailunkehitys Nordia Oy investerar i företag inom turistbranschen. Finnveras dotterbolag Finlands Exportkredit Ab administrerar ränteutjämnings systemet i anknäytning till exportkrediter och fartygsfinansiering på OECD-villkor samt återfinansierar exportprojekt för en bestämd tid fram till slutet av juni 2011. Bolaget främjar export också genom att vara kreditgivare i arangemang som bidrar till en förmånligare skattebehandling.

Ytterligare information www.finnvera.fi > kapitalinvesteringar, www.fec.fi och www.nordiamanagement.fi

EFTERFRÅGAN PÅ INHEMSK FINANSIERING SJÖNK MED EN TREDJEDEL FRÅN ÅRET INNAN

Behovet av inhemsk finansiering var under rapportperioden på en lägre nivå än föregående år, vilket avspeglades direkt i efterfrågan på finansiering från Finnvera. Finansiering söktes för 1 583 miljoner euro, vilket är upp till 30 procent mindre än året innan. På samma sätt som under det föregående året var behovet av finansiering för driftskapital störst.

Trots att andelen investeringar minskade ökade deras relativa andel av finansieringen. Maskin- och materialinvesteringarnas andel av finansieringen steg från 16 procent till

20 procent, vilket emellertid fortfarande är en exceptionellt låg nivå. Andelen immateriella investeringar steg från tre procent till fem procent.

Lån och garantier beviljades för sammanlagt 843 miljoner euro, vilket var 21 procent, dvs. 224 miljoner euro, mindre än år 2009.

Efterfrågan på konjunkturfinsiering ökade efter en lugnare period i början av året. Under rapportperioden beviljades konjunkturfinsiering för 105 miljoner euro till 303 företag. Största delen av finansieringen gick till företag inom metall- och trävaruindustrin som haft konjunktursvårigheter.

Under rapportperioden finansierade Finnvera flera generationsväxlingar än tidigare. Finansieringen av generationsväxlingar och andra ägararrangemang i euro ökade med 28 procent jämfört med året innan. Finnvera deltog i sammanlagt cirka 1 050 företags ägararrangemang.

De anspråkslösa investeringarna inverkade på beloppet av finansieringen för projekt i anslutning till miljöskydd och hållbar utveckling. Antalet investeringsprojekt speciellt i anslutning till förnybar energi förväntas öka under år 2011.

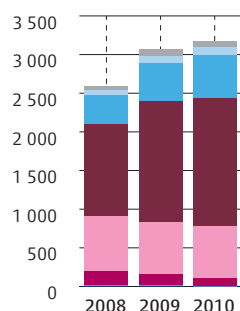
Antalet kunder inom den inhemska finansieringen ökade fortsättningsvis tämligen snabbt med drygt tre procent och uppgick i slutet av året till 29 327.

Seed Fond Vera hade i slutet av år 2010 sammanlagt 127 företag som investeringsobjekt. Seed Fond Vera utfärdade under året 17 beslut om direktinvesteringar för sammanlagt 7 miljoner euro. Beslut om fortsatta investeringar utfärdades för sammanlagt 10 miljoner euro i 57 objekt.

INHEMSK FINANSIERING

ANSVARSTOCK
PER RISKCLASS31.12.2010
Sammanlagt 3 171,3 mn euro

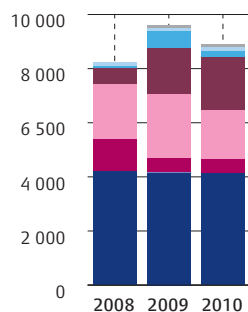
■ D
■ C
■ B3
■ B2
■ B1
■ A3
■ A2
■ A1



UTLÄNDSK RISKTAGNING

ANSVARSTOCK
ENLIGT LANDKASS31.12.2010
Sammanlagt 8 882,7 mn euro
(Finnvera + statsgarantifonden)

■ Landklass 7
■ Landklass 6
■ Landklass 5
■ Landklass 4
■ Landklass 3
■ Landklass 2
■ Landklass 1
■ Landklass 0

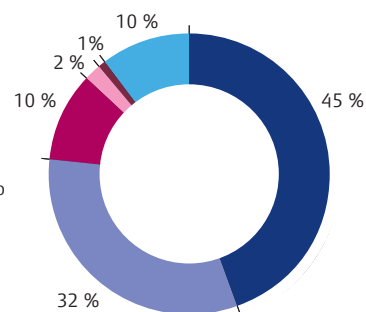


Finnvera har under de senaste åren utökat sin risktagning såväl när det gäller finansiering för inhemsk verksamhet som för exporthandel.

UTLÄNDSK RISKTAGNING

GARANTIER
SOM TRÄDDE
I KRAFT
PER BRANSCH1.1–31.12.2010
Sammanlagt 2 642,4 mn euro

■ Telekomunikation
■ Rederier
■ Energiproduktion
■ Skogsindustri
■ Gruv och metallindustri
■ Övriga

EFTERFRÅGAN PÅ EXPORTGARANTIER
VAR FORTSATT HÖG

Under finans- och ekonomikrisen åren 2008–2010 behövdes Finnveras garantier även för sådana exportprojekt och länder som i normalläge har en fungerande finansmarknad. Efterfrågan på kreditförsäkringar med kort betalningstid, liksom även på återfinansiering av exportkrediter, var livlig som en följd av de villkorsändringar som genomfördes på hösten 2010 och som en följd av återhämtningen inom exporten. Det genomfördes emellertid få återfinansieringsprojekt, då bankernas kapitalanskaffningsmöjligheter förbättrades och behovet av offentlig återfinansiering således minskade. Oberoende av given garanti- eller finansieringsoffert lät många företag bli att genomföra eller så sköt de upp projekten i anslutning till kapitalvaruexporten under rapportperioden.

Efterfrågan på exportgarantier och särborgen i euro var 22 procent större än vid motsvarande tidsperiod året innan. Antalet nya garantiofferter samt antalet garantier som trädde i kraft minskade däremot jämfört med år 2009.

Garantier söktes till 85 länder. De största mottagarländerna var Förenta staterna, Brasilien, Spanien och Uruguay. Finanskrisen avspeglades på samma sätt som året innan i efterfrågan på garantier så att garantiansökningar allt oftare inlämnades för exportaffärer av kapitalvaror till industriländer. Inom kapitalvaruexporten var de viktigaste branscherna i Finland för Finnveras del datakommunikation, varvsindustri, skogsindustri och energiproduktion.

Exportgarantiofferter gavs till ett belopp av totalt 2 380 miljoner euro (4 450), varav garantier förknippade med utländsk risktagning utgjorde 1 900 miljoner euro (4 128).

Datakommunikationens andel av de givna garantiofferterna var 71 procent. De viktigaste enskilda länderna dit garantier beviljades var Spanien, Saudiarabien, Turkiet och Ryssland. Ryssland och Turkiet har alltid varit livliga länder för beviljande av exportgarantier; för export till Ryssland beviljades 120 garantier för sammanlagt cirka 180 miljoner euro och för export till Turkiet 40 garantier för sammanlagt cirka 197 miljoner euro. Kreditförsäkringar beviljades under rapportperioden till 30 industriländer, med vilka man täckte 346 köparens risker för sammanlagt 53 miljoner euro.

Garantier trädde i kraft för sammanlagt 2 642 miljoner euro (3 760), vilka samtliga var förknippade med utländsk risktagning.

I november 2010 överläts världens största kryssningsfartyg "Allure of the Seas" av STX Finland Oy:s varv i Åbo. Finnvera medverkade i finansieringen av detta fartyg både under byggtiden och efter leveransen. Av Allures köpesumma betalades 80 procent med en 12 års köparkredit på 1,1 miljarder USD, varav Finnveras köparkreditgaranti täcker 95 procent. Andra garantier som trädde i kraft år 2010 var bland annat köparkrediterna till japanska Softbank, till Emirates Integrated Telecom i Förenade arabemiraterna och till PT Telekomunikasi Selular i Indonesien samt till det amerikanska mångbranschföretaget Seaboard Corporation för uppförandet av ett flytande kraftverk i Dominikanska republiken.

Den inhemska risktagningen inom exportfinansiering hänger samman med tryggheten av driftskapitalet för exportprojekt under tillverkningen av produkterna eller för inhemska fartygsleveranser. Finnvera deltar med en fartygsgaranti i finansieringsarrangemanget för Viking Line Ab:s nya fartyg. Finnveras dotterbolag Finlands Exportkredit har beviljat köparkrediten för finansieringen av det nya fartyget som Viking Line har beställt. Krediten uppgår till cirka 180 miljoner euro, dvs. cirka 70 procent av fartygets pris. Finnvera går i borgen för krediten till 50 procent och krediten beviljas på samma villkor som OECD:s exportvillkor. Återbetalningstiden är 12 år.

Finlands Exportkredit får finansiering från finska staten för de krediter det beviljar. Staten har en tillfällig fullmakt för återfinansieringen av export- och fartygskrediter.

Finska staten beslutade att fortsätta den tillfälliga återfinansieringen för export via Finlands Exportkredit fram till

slutet av juni 2011. År 2010 ingick Finlands Exportkredit ett avtal om återfinansiering till ett värde av 77 miljoner euro. Vid utgången av rapportperioden hade sammanlagt 357 miljoner euro använts för återfinansiering.

RISKTAGNINGEN HAR UTÖKATS

Finnvera har under de senaste åren utökat sin risktagning såväl när det gäller finansiering för inhemska verksamheter som för exporthandel. Risktagningen är behärskad, och bolaget för ett nära samarbete med andra finansiärer och med företag som befinner sig i krävande situationer, för att hjälpa dem att klara utmaningarna och fortsätta en framgångsrik affärsverksamhet.

Den ökade konjunkturfinsieringen har utökat ansvarsstocken och risktagningen. Finnveras kreditförluster har utgjort 2–3 procent av ansvarsstocken, dvs. de har varit cirka trefaldiga jämfört med bankernas motsvarande siffror. Inom den inhemska finansieringen har cirka 70 procent uppskattats vara utan betryggande säkerhet, vilket innebär att de beviljade säkerheterna inte täcker hela krediten eller garantin. År 2000 var motsvarande ansvar utan betryggande säkerhet 55 procent.


Andelen av exporten som täcks med Finnveras exportfinansiering har ökat under de senaste åren. År 2009 bidrog även minskningen i totalexporten till att öka nämnda andel. År 2010 ökade exporten med 16 procent jämfört med året innan. Den garantibelagda exportens andel av den totala exporten var 5,8 procent och andelen av exporten till länder med politisk risk var 9,5 procent. De största branscherna inom exportfinansieringen är datakommunikation, fartygsfinansiering och skogsindustrin. Dessa branscher stod för 89 procent av företagsansvaren i slutet av rapportperioden.

Ändringarna i Finnveras landsklassificeringssystem var små under rapportperioden. De mest betydande ändringarna var att riskklassificeringen för alla de baltiska länderna försvagades. Finnveras ansvarsstock är med undantag för Estland liten i dessa länder. Det faktum att efterfrågan å ena sidan riktar sig till stora enskilda projekt och å andra sidan till banker i länder förknippade med en relativt hög risk såsom Vitryssland, Bangladesh, Pakistan och Libanon, höjer portföljens risknivå. I dessa länder riktade sig efterfrågan emellertid till rätt små affärer och korta risktider.

AFFÄRSOMRÅDEN

Finnverakoncernens affärsområden är mikrofinansiering, regional finansiering, tillväxt- och internationaliseringsfinansiering, exportfinansiering och kapitalinvesteringar.





PALVELUKESKUS VAAHTERA KY

För två år sedan beslutade Eija Rintala att sluta sitt arbete som klasslärare och bli företagare. Då Rintalas mamma gick i pension tog Rintala över ledningen av hennes städföretag. Som ny företagare introducerade hon en affärsidé som innebär att utvidga verksamheten till hemtjänster speciellt för äldre personer som bor hemma. Detta har hon också lyckats väl med. Efterfrågan på mångsidiga hemtjänster är stor, även om städtjänsterna fortfarande utgör stommen i Palvelukeskus Vaahtera Ky:s verksamhet.

Rintala behövde finansiering för att inleda företagsverksamheten. Därför vände hon sig till sin egen

bank och därefter till Finnvera. Finnvera beviljade Rintala företagarlån för kvinnor, vilket i praktiken möjliggjorde grundandet av företaget. Hon använde lånet för att finansiera företagsköpet, för små investeringar och för driftskapital med hjälp av vilka hon kunde inleda sin verksamhet. Det var enkelt och smidigt att sköta ärendena med Finnvera och lånet krävde inga borgensmän.

Nyetablerade företagare gör ofta långa arbetsdagar, men å andra sidan ger arbetet en viss frihet och möjlighet att förverkliga sig själv. Skapandet av långvariga kundrelationer och uppgifterna som personaldirektör ger den nya företagaren lämpligt med utmaningar.

www.palvelukeskusvaahtera.com

MAJORITETEN AV MIKROFINANSIERINGEN GICK TILL SERVICEBRANSCHEN

Finansiering av småföretag stod för 15 procent av den beviljade inhemska finansieringen år 2010. Den beviljade finansieringen sjönk med 9 procent från året innan. Minskningen berodde speciellt på det låga antalet investeringsprojekt och även på banksektorns förbättrade förutsättningar att sköta finansieringen. Andelen beviljade minilån och företagarlån till kvinnor ökade emellertid med 3 procent från året innan.

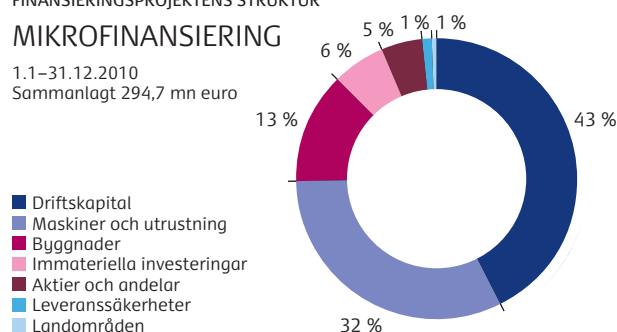
Av småföretagsfinansieringen riktade sig 34 procent till handel och konsumenttjänster, 27 procent till industriföretag och 24 procent till tjänster för affärlivet.

Finnveras telefontjänst svarade under rapportperioden på nästan 14 000 samtal som närmast gällde mikrofinansiering och bolagets elektroniska tjänster. Av ansökningarna om mikrofinansiering mottogs 58 procent via onlinetjänsten, vilket motsvarar en ökning med 14 procent från föregående år.

FINANSIERINGSPROJEKTENS STRUKTUR

MIKROFINANSIERING

1.1–31.12.2010
Sammanlagt 294,7 mn euro



Finnvera erbjuder finansiering för att inleda företagsverksamhet.



ST1 BIOFUELS OY

St1 Biofuels Oy som grundades år 2006 är dotterbolag till St1 Oy. Bolaget producerar bibränsle från avfall för trafikens behov.

Produktionsmetoden har utvecklats på basis av St1 Oy:s huvudägare, styrelseordförande Mika Anttonens och forskare, teknologie doktor Antti Pasanens affärsidé. Den avfallsråvara som används i bolagets produktion minskar koldioxidutsläppen både i trafiken och i avfallshandlingen. De fossila koldioxidutsläppen i bränslet med höginblandning av etanol är upp till 80 procent lägre än motsvarande siffror för bensin.

St1 behövde främmande kapital för investeringar i produktionsanläggningen och för produktutveckling

enligt sin tillväxtstrategi. Eftersom Finnveras finansiering lämpade sig bra för företagets behov, bad man Finnvera dela ansvaret i anslutning till finansieringen med den bank som fungerade som bolagets huvudfinansiär. Enligt St1 var Finnveras finansiering viktig vid genomförandet av det nya produktionsanläggningsprojektet.

Efterfrågan på den bioetanol som St1 producerar förväntas öka kraftigt, eftersom dess användning gör det möjligt att hållbart och lönsamt minska trafikens koldioxidutsläpp. Även kommersialiseringen av etanolens produktionsteknologi har globala marknadsutsikter, även om de varierande bestämmelserna angående avfallsinsamling och -hantering i de olika länderna bjuder på vissa utmaningar.

www.st1.fi

FINANSIERING TILL GENERATIONSVÄXLINGAR OCH ANDRA FÖRETAGSARRANGEMANG

Finansiering som beviljas regionala företag ansluter sig ofta till företagets tillväxt samt till investeringar och omstruktureringar. Under rapportperioden erbjöds regionala företag finansiering för 489 miljoner euro, vilket var 22 procent mindre än året innan. Detta berodde speciellt på det anspråkslösa antalet investeringar. Samtidigt ökade emellertid antalet nya kunder.

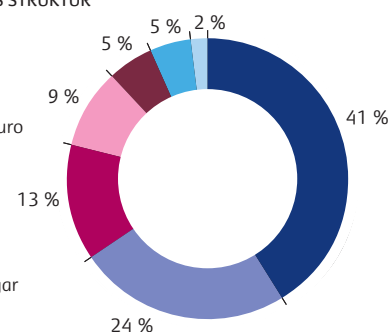
Företagen ansökte aktivt om finansiering från Finnvera för generationsväxlingar och andra ägararrangemang. Projekten i anslutning till miljöaffärsverksamheten var emellertid färre än ett år tidigare. En bidragande orsak var den låga investeringsnivån efter recessionen.

FINANSIERINGSPROJEKTENS STRUKTUR

REGIONAL FINANSIERING

1.1–31.12.2010
Sammanlagt 1 283,2 mn euro

- Driftskapital
- Maskiner och utrustning
- Byggnader
- Aktier och andelar
- Immateriella investeringar
- Leveranssäkerheter
- Landområden



Finansiering från Finnvera för investeringar och omstruktureringar.



TM SYSTEM FINLAND OY

TM System Finland Oy är specialiserad på luftanläggningar för industrin, vilka det levererar speciellt till pappersindustrin enligt nyckeln i handen -principen. Därtill tillhandahåller bolaget tjänster och produkter i anslutning till värmeåtervinning och energibesparing för sina kunder. I TM Systems-koncernen ingår även verkstäder i Imatra och Kunshan i Kina samt dotterbolag i Shanghai, Hongkong och St. Petersburg.

TM Systems har upplevt sin kraftigaste tillväxt under de senaste fem åren. Finnveras finansiering har gett tillväxtföretaget möjligheter till en global närvaro och att utvidga affärsverksamheten till Asien redan i ett tidigt skede.

I TM Systems internationella projekt ingår finansierings- och betalningsvillkoren alltid som en del av affärsförhandlingarna. Det lönar sig inte att ge en offert om man inte samtidigt kan erbjuda kunden ett konkurrenskraftigt finansieringspaket.

Finnvera och den bank som är bolagets huvudfinansiar har stärkt TM Systems tillväxt genom att delta i finansieringen av såväl sedvanliga som gigantiska exportprojekt. Finnveras skräddarsydda finansieringslimiter har underlättat bolagets vardag och minskat papperskriget i anslutning till projekten.

Härnäst riktar TM Systems sina blickar mot den Sydamerikanska marknaden. Bolaget har för avsikt att erövra marknaden med hjälp av sin kompetens, sina referenser och konkurrenskraftiga finansieringslösningar.

www.tmsystems.com

FINANSIERING FÖR INTERNATIONELL HANDEL

För Finnvera är det viktigt att stöda framgångsrika företag vilkas verksamhet grundar sig på en hållbar tillväxt i deras internationaliseringssträvanden. Finnvera erbjuder tillsammans med sina kapitalinvestorare, Tekes och andra finansiärer, finansiering till företag för tillväxt och internationalisering.

Den ekonomiska recessionen minskade emellertid tillväxtföretagens efterfrågan på finansiering för investeringar jämfört med året innan. Finansieringen av växande och internationellt expanderande företag uppgick till 29 procent av den beviljade inhemska finansieringen. Finansieringen hänförde sig främst till exporthandeln samt till behovet av driftskapital i anslutning till den.

Samarbetet mellan olika aktörer i de ryska närområdena var fortsatt livlig. De små och medelstora företagen är intresserade av att utreda sina affärsverksamhetsmöjligheter speciellt i St. Petersburg-området. Projektberedningsstöd som förvaltas av Finnvera och beviljas ur utrikesministeriets närområdesmedel beviljades under rapportperioden för 0,7 miljoner euro för 19 projekt.

FINANSIERINGSPROJEKTENS STRUKTUR

TILLVÄXT- OCH INTERNATIONALISERINGS- FINANSIERING

1.1–31.12.2010
Sammanlagt 561,6 mn euro 14 %



Finnvera erbjuder finansiering för investeringar och driftskapital, samt för exporthandeln.



Finnvera erbjuder finansiella lösningar som skyddar mot risker vid exporthandeln.



CUPORI

Cupori är den ledande tillverkaren av VVS-installationsrör av koppar i Norden och en av de största tillverkarna av industrirör i Europa. Hela 85 procent av bolagets produktion säljs utanför Finland till cirka 30 länder i huvudsak i Europa.

Ett av affärsverksamhetens särdrag är att koppar köps med en mycket kort betalningstid. Å andra sidan har längre betalningstider blivit en etablerad praxis inom försäljningen av kopparrör. Av denna anledning har Cupori hela tiden en stor kundfordringstock att finansiera i förhållande till sin storlek.

Cupori har länge använt Finnveras exportkreditgarantier speciellt för sin export till Ryssland och andra europeiska länder utanför EU. Sedan sommaren 2009 har garantier även använts inom

EU-området, vilket har möjliggjorts genom det tillfälliga tillstånd som Europeiska kommissionen utfärdade. Cupori har limiter som beviljats av Finnvera i tjugo länder i Europa. Majoriteten av dessa är EU-länder som omfattas av det tillfälliga tillståndet.

Finnveras garantier har haft stor betydelse för företaget. Cuporis export till Ryssland har växt kraftigt speciellt år 2010 och bolaget har strävat efter att öka andelen garantilimiter i motsvarande grad. I exporten till EU-länderna har Finnveras roll varit avgörande då det gällt att fylla den lucka som de privata kreditförsäkrarna lämnade.

Bolaget har fått större flexibilitet och täckning i hanteringen av kreditriskerna då man kunnat avtala om gemensamma giltighetstider för de privata kreditförsäkrarnas och Finnveras limiter.

www.cupori.com



WÄRTSILÄ

Wärtsilä fick år 2010 en order på ett 66 megawatts kraftverk från West Kingston Power partners på Jamaica. Kraftverket som ska uppföras i huvudstaden Kingston förbättrar elproduktionens effektivitet på Jamaica. Finnvera har beviljat en köpkreditgaranti för en tio års köpkredit på 20 miljoner USD för att finansiera Wärtsiläs exportleveranser. Exportkrediten arrangeras av och som kreditgivare fungerar The Bank of Nova Scotia Jamaica Limited, som är ett dotterbolag till det kanadensiska The Bank of Nova Scotia ("Scotiabank"). Scotiabank har verkat på Jamaica sedan 1898 och är landets största affärsbank.

Som finansieringens huvudarrangör fungerar institutet för utvecklingsfinansiering IFC, som hör till Världsbanksgruppen och som finansierar projekt inom den privata sektorn i syfte att främja syssel-

sättningen, basservicen och en hållbar utveckling i utvecklingsländerna. IFC förhandlade om ett finansieringspaket på 100 miljoner USD, i vilken förutom IFC även deltog två andra kommersiella banker, fyra internationella institut för utvecklingsfinansiering och Finnvera.

Wärtsilä har lång erfarenhet av kraftverksleveranser enligt nyckeln i handen -principen till utvecklingsländer där både institutet för utvecklingsfinansiering och exportkreditinstitutet har en viktig roll som finansierare av infrastrukturprojekt. Kraftverksinvesteringar förutsätter långa kredittider och finansieringsvillkoren inverkar i hög grad på investeringsbesluten. Wärtsilä har under de senaste åren aktivt sökt exportgarantier och Finnvera har deltagit i finansieringsarrangemang bland annat i de karibiska länderna. Även återfinansieringen av exporten har på grund av finanskrisen varit mycket viktig i fråga om vissa projekt.

www.wartsila.com

EXPORTGARANTIN SKYDDAR MOT UTLÄNDSKA KREDITRISKER

Finnvera erbjuder finländska företag en möjlighet att skydda sig från politiska och kommersiella risker vid exporthandel. År 2010 steg antalet ansökningar om exportgarantier med 22 procent jämfört med året innan. Exportgarantiofferter gavs för 2,4 miljarder euro. Projekten gällde de traditionella exportbranscherna, såsom data-kommunikation, energiproduktion och skogsindustrin.

De garantier som trädde i kraft, sammanlagt 2,6 miljarder euro, var alla förknippade med utländsk risktagning.

Kreditförsäkringar med kort betalningstid söktes och beviljades förutom till de traditionella länderna förknippade med politisk risk även med EU:s undantagstillstånd till 30 industriländer. Kreditförsäkringar erbjöds för sammanlagt 104 miljoner euro, varav 53 miljoner för affärer till de västliga industriländerna till 90 garantisökande.

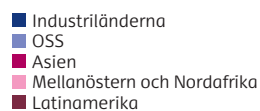
Genom den ränteutjämning som beviljas av Finlands Exportkredit Ab förstärks finansinstitutens möjligheter att ordna internationellt konkurrenskraftig, långfristig exportfinansiering till fast ränta. Ränteutjämningsofferter gavs för 6,5 miljarder euro.

Ytterligare information www.fec.fi

UTLÄNDSK RISKTAGNING

GARANTIER SOM TRÄDDE I KRAFT PER OMRÅDE

1.1–31.12.2010
Sammanlagt 2 642,4 mn euro





MIRADORE OY

Miradore är ett bolag verksamt inom programvaruutveckling som grundades år 2006 och som är specialiserat på livscykelhantering av bl.a. Fujitsus och HP:s IT-utrustning.

Miradores grundare tog kontakt med Finnvera redan i det skede då man planerade att inleda affärsverksamheten. Investeringarna i bolagets eget kapital finansierades med företagarnas egna investeringar och Finnveras företagarlån. Händelsevis observerade företagarna en artikel om Seed Fond Vera Ab i en tidning och beslutade presentera sig.

Finansieringsförhandlingarna räckte cirka ett halvt år och även Tekes och ELY-centralen anslöt sig till arrangemangen. Seed Fond Vera Ab utgjorde en

del av det finansieringspaket som sammanställdes i samband med att företaget grundades.

Kapitalinvesteraren har bidragit med en strikt businessynvinkel på företaget, vilket har hjälpt det att koncentrera sig på affärsverksamheten och att utveckla den. Kapitalinvesteraren betraktas i Miradore framför allt som ledningens sparrare samt som den aktör som söker och presenterar nyckelpersonerna för bolagets styrelse och ledning.

Miradore har därtill funnit kontakter och fått finansiering via det affärsängelnätverk som Finnvera förvaltar.

Enligt Miradore har samarbetet med Finnvera förlöpt väl och gjort det möjligt att utveckla företagsverksamheten långsiktigt.

www.miradore.com

KAPITALINVESTERINGAR I NYETABLERADE TILLVÄXTORIENTERADE FÖRETAG

Finnvera gör via sitt dotterbolag Seed Fond Vera Ab kapitalinvesteringar i tillväxtorienterade, innovativa företag i ett tidigt skede, vilka har för avsikt att etablera sig på den internationella marknaden. År 2010 utfärdade Seed Fond Vera Ab beslut om direkta och fortsatta investeringar för 16 miljoner euro. Vid utgången av år 2010 hade fonden 127 företag som investeringsobjekt.

Målet är att utöka andelen privata kapitalinvesteringar i nyetablerade företag. Bolaget förvaltar ett nätverk och servicekoncept för privata investerare, så kallade affärsänglar. Vid utgången av år 2010 hade 135 investerare registrerat sig i SijoittajaExtra-tjänsten.

Via sitt dotterbolag Veraventure Ab investerar Finnvera dessutom i regionala fonder i aktiebolagsform. Målet med verksamheten är att främja den regionala näringspolitiken tillsammans med de lokala aktörerna. Bolaget strävar efter att utöka det privata kapitalets andel i fonderna.

Ytterligare information www.finnvera.fi

Matkailunkehitys Nordia Oy investerar i huvudsak i företag inom turistbranschen. Finnvera äger 63,52 procent av fonden. Vid utgången av år 2010 hade fonden 11 investeringsobjekt.

Ytterligare information www.nordiamanagement.fi

KAPITALINVESTERINGAR I TIDIGT SKEDE

MÅLFÖRETAG PER BRANSCH

31.12.2010



Med kapitalinvesteringar fyller man marknadsgapet som uppstår mellan finansiering av produktutvecklingsverksamhet och privat kapitalfinansiering.

SAMMANFATTNING PER AFFÄRSOMRÅDE

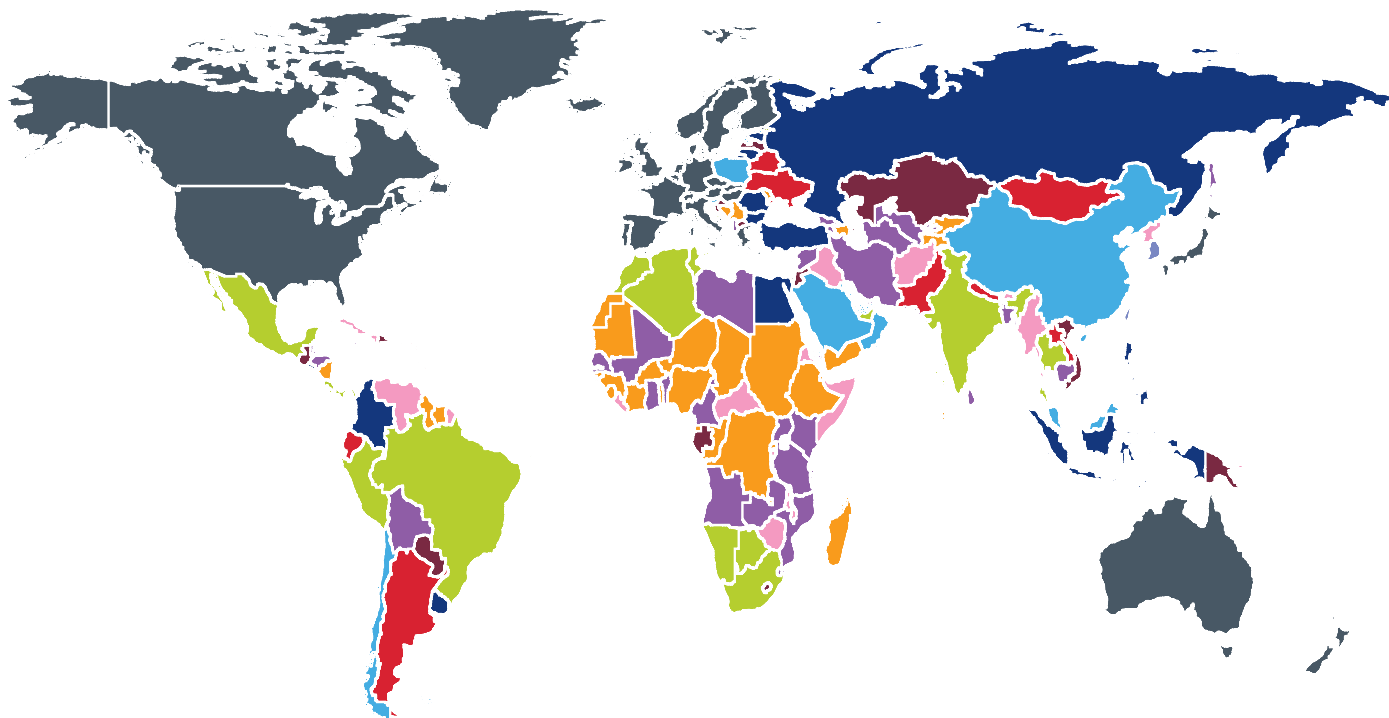
	Offererade garantier, borgen och exportgarantier mn euro	Offererade exportgarantier mn euro	Sammanlagt 1.1–31.12.2010 mn euro	Ansvarsstocken 31.12.2010 mn euro	Kundantal 31.12.2010 st.
Mikrofinansiering	155,7	1,0	156,7	445,1	19 880
Regional finansiering	489,3	44,9	534,2	2 066,6	8 242
Tillväxt- och internationaliserings- finansiering	268,7	69,7	338,4	902,1	1 085
Exportfinansiering	–	2 264,0	2 264,0	8 592,1	120
Sammanlagt	913,7	2 379,6	3 293,3	12 005,9	29 327

UTLÄNDSK RISKTAGNING

Finnveras landsklassificering

17.1.2011

- 0 – utvecklad ekonomi - ingen minimigarantiavgift
- 1 – utmärkt solvens
- 2 – god solvens
- 3 – tillräcklig solvens
- 4 – måttlig solvens
- 5 – nöjaktig solvens
- 6 – svag solvens
- 7 – mycket svag solvens
- 7 – endast garantier med kortfristig betalningstid
- 7 – garantier beviljas inte



FÖRVALTNINGSRÅDET

Förvaltningsrådet representerar ägaren i statens helägda bolag. Medlemmarna väljs på parlamentariska grunder ur partiernas riksdagsgrupper. Till Finnveras förvaltningsråd hör därtill organisationers representanter enligt de näringspolitiska målen.

Godkänd vid Finnvera Abp:s ordinarie bolagsstämma 27.4.2010.

Ordförande

Johannes Koskinen

riksdagsledamot (Finlands socialdemokratiska parti)

I vice ordförande

Kyösti Karjula

riksdagsledamot (Centern)

II vice ordförande

Reijo Paajanen

riksdagsledamot (Samlingspartiet)

Ledamöter

Kaija Erjanti

direktör, Finansbranschens Centralförbund r.f. (FC)

Lasse Hautala

riksdagsledamot (Centern)

Anna-Maja Henriksson

riksdagsledamot (Svenska folkpartiet)

Jarmo Hietanen

ordförande, Finlands Ekonomiförbund – SEFE rf

Sinikka Hurskainen

riksdagsledamot (Finlands socialdemokratiska parti)

Matti Kauppila

riksdagsledamot (Vänsterförbundet)

Leila Kurki

sysselsättningspolitisk expert Tjänstemannacentralorganisationen – STTK rf

Tapio Mäkeläinen

arbetsmarknadsdirektör, Förbundet för Finsk Handel

Ville Niinistö

riksdagsledamot (Gröna Förbundet)

Petri Pihlajaniemi

företagare, riksdagsledamot (Samlingspartiet)

Hannele Pohjola

innovationsdirektör, Finlands Näringsliv EK

Tuomo Puumala

riksdagsledamot (Centern)

Tuija Saari

kontaktperson, Finnvera Abp

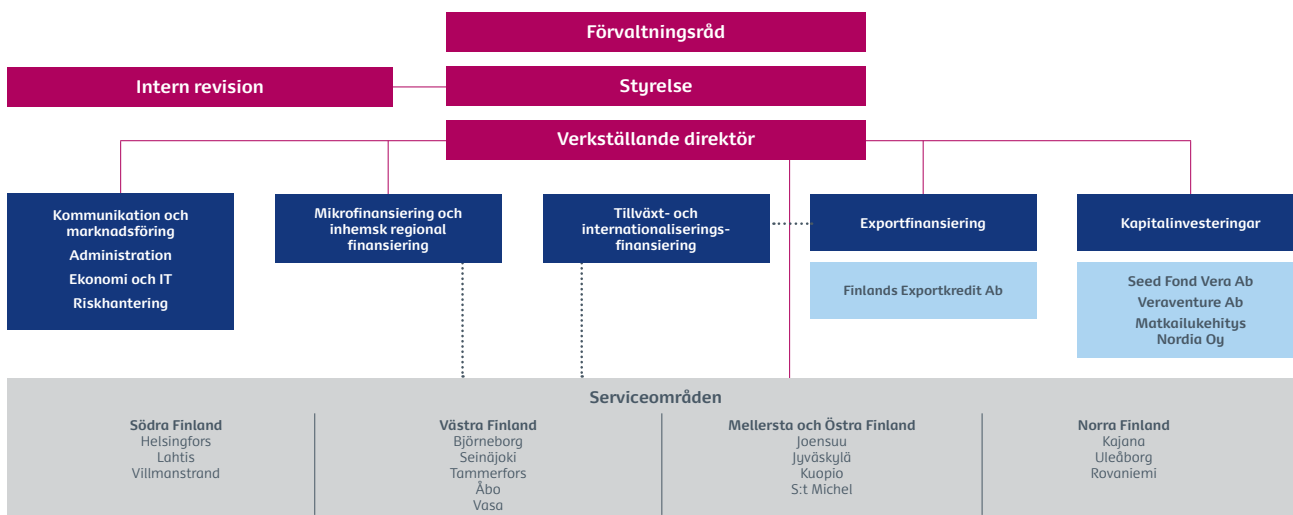
Timo Vallittu

ordförande, TEAM Industrierbranschernas fackförbund rf

Jarkko Wuorinen

verkställande direktör, Wiisaudenhammas-Yhtiöt

FINNVERAKONCERNEN



..... Riskvärderingar och kreditbeslut

STYRELSEN



Ordförande

Kalle J. Korhonen, DI (bild 1)

Understatssekreterare Kalle J. Korhonen har varit bolagets styrelseordförande sedan år 1999. Han fungerar som chef för enheten för koncernstyrning vid arbets- och näringsministeriet. Han har skött olika uppgifter vid handels- och industriministeriet sedan år 1973 samt åren 1990–1992 vid Finlands konsulat i München.

I vice ordförande

Heikki Solttila, pol. mag. (bild 2)

Finansrådet Heikki Solttila har fungerat som I vice ordförande för bolagets styrelse sedan 27.4.2010. Han fungerar som enhetschef på finansministeriets finansmarknadsavdelning. Han har tjänstgjort vid finansministeriet i tolv år och tidigare bl.a. vid Finlands Bank, Postbanken och Industrialiseringsfonden.

II vice ordförande

Esko Hamilo, pol. kand (bild 3)

Understatssekreterare Esko Hamilo har fungerat som II vice ordförande i bolagets styrelse sedan 1.8.2010. Han har varit nästan 40

år i utrikesministeriets tjänst bl.a. som ambassadör i Australien och Frankrike. Senast tjänstgjorde han tre år vid statsrådets kansli som statsministerns rådgivare i internationella ärenden.

Ledamöter

Pirkko-Liisa Hyttinen, psykolog, PsD (bild 4)

Affärsverksamhetsdirektör Pirkko-Liisa Hyttinen har varit medlem i bolagets styrelse sedan 2008. Hon arbetar hos Psykologian TietoTaito Oy och tidigare i personalledningsuppgifter inom industrin.

Timo Kekkonen, DI (bild 5)

Direktör Timo Kekkonen har varit medlem i bolagets styrelse sedan år 2008. Han arbetar hos Finlands Näringsliv (EK) med ansvarsområde innovationsmiljöer och kompetens. Tidigare har han tjänstgjort vid handels- och industriministeriet samt hos Sitra.

Timo Lindholm, pol. mag., eMBA (bild 6)

Direktör Timo Lindholm har varit medlem i bolagets styrelse sedan 27.4.2010. Han har arbetat hos

Företagarna i Finland i knappt två år. Tidigare arbetade han i över 20 år inom OP-Pohjola-gruppen i olika analysuppdrag och de senaste 10 åren som chefsekonomist.

Marja Merimaa, fil. mag. (bild 7)

Arbetsmarknadsrådet Marja Merimaa har varit medlem i bolagets styrelse sedan år 2008. Hon har arbetat som överdirektör vid avdelningen för sysselsättning och företagande vid arbets- och näringsministeriet åren 2008–2010 där hon bland annat ansvarat för utvecklingen av TE-centralernas tjänster. Tidigare har hon skött olika uppgifter vid arbetsministeriet.

Janne Metsämäki, jur. kand. (bild 8)

Näringspolitiska chefen Janne Metsämäki har varit medlem i bolagets styrelse sedan år 2008. Han arbetar hos Finlands Fackförbunds Centralförbund FFC rf med ansvar för förbundets ekonomi- och näringspolitik. Tidigare har han arbetat som specialmedhjälpare vid social- och hälsovårdsministeriet och som jurist vid FFC.

Suppleanter

Elise Pekkala, vicehäradshövding, LL.M (Eur.)

Regeringsrådet Elise Pekkala har varit suppleant i bolagets styrelse sedan år 2004. Hon arbetar på avdelningen för arbetsliv och marknad vid arbets- och näringsministeriet.

Kristina Sarjo, jur. kand.

Finansrådet Kristina Sarjo har varit suppleant i bolagets styrelse sedan år 2003. Hon arbetar på finansministeriets finansmarknadsavdelning och fungerar som chef för enheten för internationella funktioner.

Mera omfattande presentation på www.finnvera.fi > Finnvera > Finnvera i korthet > Organisation > Styrelse

LEDNINGSGRUPP, DIREKTION OCH REGIONORGANISATION

Ledningsgruppen behandlar frågor med anknytning till strategin, riktlinjerna för affärsverksamhet och kundarbete samt ägarstyrningen. Till ledningsgruppen hör verkställande direktören, vice verkställande direktörerna, enhetsdirektören för tillväxt- och internationaliseringsfinansiering, verkställande

direktören för dotterbolaget Veraventure Ab som ansvarar för kapitalinvesteringsverksamheten, ekonomidirektören, förvaltningsdirektören, kommunikationsdirektören och direktörerna för de olika serviceområdena. Ledningsgruppen sammanträder en gång i månaden.

Pauli Heikkilä, Tekn. dr
verkställande direktör

Topi Vesteri, vicehäradshövding
vice verkställande direktör, exportfinansiering. Verkställande direktörens I ställföreträdare

Veijo Ojala, pol. kand
vice verkställande direktör, inhemska regional finansiering. Verkställande direktörens II ställföreträdare

Annamarja Paloheimo, vicehäradshövding, LL.M
enhetsdirektör, tillväxt- och internationaliseringsfinansiering

Leo Houtsonen, ekonom
verkställande direktör, Veraventure Ab och Seed Fond Vera Ab

Ulla Hagman, ekon. mag.
ekonomidirektör, ekonomi och it-tjänster

Risto Huopaniemi, jur. kand.
förvaltningsdirektör, administration

Leena Jaakkola, fil. mag.
kommunikationsdirektör, kommunikation och marknadsföring

John Erickson, fil. mag.
serviceområdesdirektör, Västra Finland

Pentti Kinnunen, ekonom
serviceområdesdirektör, Norra Finland

Hannu Puhakka, DI
serviceområdesdirektör, Mellersta och Östra Finland

Kari Villikka, DI
serviceområdesdirektör, Södra Finland

Direktionen behandlar frågor som har en väsentlig inverkan på Finnveras personal. Till direktionen hör förutom ledningsgruppens medlemmar även verkställande direktören för Finlands Exportkredit Ab, dvs. dotterbolaget som

ansvarar för ränteutjämningen och exportkrediterna, och biträdande direktören för egendomsförvaltningen. Även personalföreningarna är representerade i direktionen. Direktionen sammanträder varannan månad.

Heikki Lähdesmäki, ekon. mag.
finansieringschef

Matti Männikkö, DI
biträdande direktör, administration, egendomsförvaltning

Ilse Salonen, merkonom
finansieringsassistent

Tiina Tuominen, jur. mag.
dokumentationschef

Jyrki Wirtavuori, vicehäradshövding
verkställande direktör, Finlands Exportkredit Ab

Mera omfattande presentation på www.finnvera.fi > Finnvera > Finnvera i korthet > Organisation > Ledningsgruppen och direktionen

Finnveras regionorganisation baseras på serviceområden. Serviceområdesdirektörerna fungerar även som regionchefer inom sitt verksamhetsområde.

SÖDRA FINLANDS SERVICEOMRÅDE

Serviceområdesdirektör

Kari Villikka, DI
Helsingfors

Regiondirektörer

Satu Mäkelä, ekon. mag.
Villmanstrand
Pasi Pirinen, DI
Lahti

MELLERSTA OCH ÖSTRA FINLANDS SERVICEOMRÅDE

Serviceområdesdirektör

Hannu Puhakka, DI
Joensuu

Regiondirektörer

Tarja Eskelinen, vicehäradshövding
Kuopio
Jukka-Pekka Jordan, ekon.
S:t Michel
Asko Saarinen, DI, eMBA
Jyväskylä

VÄSTRA FINLANDS SERVICEOMRÅDE

Serviceområdesdirektör

John Erickson, fil. mag.
Vasa

Regiondirektörer

Kari Hytönen, AFM
Seinäjoki
Juha Ketola, DI
Tammerfors
Martti Kytöluhta, ekon.
Björneborg
Seija Pelkonen, samh. mag.
Åbo

NORRA FINLANDS SERVICEOMRÅDE

Serviceområdesdirektör

Pentti Kinnunen, ekon.
Uleåborg

Regiondirektörer

Pauli Piilma, vicehäradshövding
Kajana
Kari Tuominen, ekon. mag.
Rovaniemi

STATISTIKBILAGA

INHEMSK FINANSIERING

Finansiering per produkt (mn euro)	2010	2009	2008	2007	2006
Lån	396,6	593,0	467,6	385,0	396,2
Investerings- och kapitallån	233,3	335,1	349,2	264,4	270,7
Konjunkturlån	63,5	140,6	–	–	–
Kapitallån	1,9	3,5	7,4	19,3	12,6
Minilån	37,8	36,4	30,8	28,0	30,0
Företagarlån till kvinnor	25,2	24,4	22,5	19,8	23,2
Företagarlån	27,6	25,5	27,4	26,0	26,6
Miljölån	2,9	14,5	19,0	14,5	19,3
Utvecklingslån	4,4	12,9	11,4	12,9	13,7
Borgen	446,6	474,4	438,3	415,7	419,4
Investerings- och driftskapitalborgen	201,3	235,4	255,5	189,8	171,9
Konjunkturborgen	41,8	47,3	–	–	–
Tillväxtborgen	–	–	–	49,4	56,7
Borgen för konto med kredit	80,1	86,6	102,8	85,7	102,6
Småföretagsborgen	24,5	21,2	16,3	16,1	16,2
Leveransborgen	98,9	83,9	63,8	74,7	71,8
Exportgarantier	70,5	127,4	121,9	96,2	110,4
Exportgarantier	70,5	127,4	121,9	96,2	110,4
Sammanlagt	913,7	1 194,7	1 027,8	896,9	926,0
Finansiering per bransch (mn euro)	2010	2009	2008	2007	2006
Lantbruksnäringar	13,3	22,3	8,1	8,1	6,7
Industri	538,6	721,0	599,4	516,7	539,9
Turism	50,9	70,5	61,3	62,3	65,4
Tjänster inom näringslivet	162,0	216,4	200,2	168,7	166,5
Handel och konsumenttjänster	148,9	164,6	158,8	141,1	147,4
Sammanlagt	913,7	1 194,7	1 027,8	896,9	926,0

INHEMSK FINANSIERING

Finansiering per serviceområde (mn euro)	2010	2009	2008	2007	2006
Södra Finlands serviceområde	228,8	327,3	227,8	210,4	247,0
Helsingfors	135,4	201,8	138,1	121,7	139,8
Lahtis	61,5	63,5	55,8	50,5	62,7
Villmanstrand	31,8	62,0	33,9	38,2	44,5
Västra Finlands serviceområde	322,0	444,0	413,6	369,9	369,6
Åland	1,1	0,8	0,8	3,2	0,5
Björneborg	55,3	88,2	70,4	61,2	71,1
Seinäjoki	36,0	51,9	62,4	35,3	29,9
Tammerfors	95,0	102,7	102,0	106,2	120,7
Åbo	78,5	100,0	92,6	87,2	74,4
Vasa	56,0	100,5	85,3	76,9	73,0
Mellersta och Östra Finlands serviceområde	193,6	258,4	176,2	175,1	151,1
Joensuu	47,9	60,1	30,0	44,9	29,9
Jyväskylä	56,8	71,2	48,8	45,0	45,3
Kuopio	58,5	87,1	58,3	55,9	50,0
S:t Michel	30,3	39,9	39,1	29,3	25,9
Norra Finlands serviceområde	169,3	161,9	210,3	141,4	158,1
Kajana	69,9	40,4	97,3	24,3	37,1
Uleåborg	74,2	85,3	72,1	77,9	85,1
Rovaniemi	25,2	36,2	40,9	39,3	35,9
Exportfinansiering	-	3,2	-	-	-
Sammanlagt	913,7	1 194,7	1 027,8	896,9	926,0

Finansiering per företagsstorleksklass (mn euro)	2010	2009	2008	2007	2006
Mikroföretag	351,9	408,0	399,2	374,1	347,3
Övriga små och medelstora företag	476,6	623,3	588,1	477,9	492,8
Stora företag och annan affärsverksamhet	85,2	163,5	40,5	44,8	85,8
Sammanlagt	913,7	1 194,7	1 027,8	896,9	926,0

INHEMSK FINANSIERING

Ansvarsstock per produkt (mn euro)

	31.12.2010	31.12.2009	31.12.2008	31.12.2007	31.12.2006
Kreditstock	1 806,5	1 736,2	1 445,2	1 416,0	1 408,1
Borgensstock	1 065,3	1 007,0	882,8	828,9	806,1
Exportgarantier	91,9	110,4	98,3	89,7	93,9
Aktiekapitalplaceringar	180,0	180,0	150,7	140,7	117,0
Borgens- och garantifordringar	27,7	35,3	17,4	17,6	12,9
Sammanlagt	3 171,3	3 068,9	2 594,4	2 492,9	2 438,0

Ansvarsstock per bransch (mn euro)

	31.12.2010	31.12.2009	31.12.2008	31.12.2007	31.12.2006
Lantbruksnäringar	36,4	32,1	22,8	21,2	20,5
Industri	1 678,8	1 602,9	1 311,4	1 281,0	1 323,2
Turism	219,7	204,4	215,3	222,9	211,8
Tjänster inom näringslivet	787,0	785,3	644,9	595,5	530,3
Handel och konsumenttjänster	449,4	444,1	400,0	372,2	352,0
Sammanlagt	3 171,3	3 068,9	2 594,4	2 492,9	2 438,0

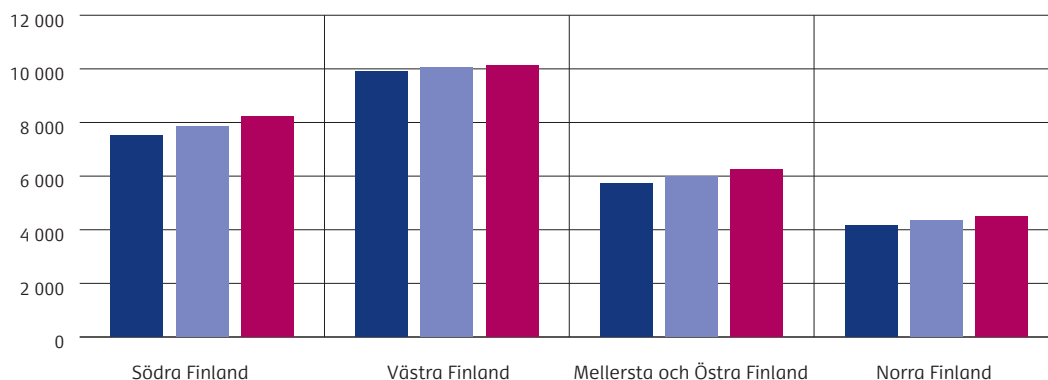
Ansvarsstock per serviceområde (mn euro)

	31.12.2010	31.12.2009	31.12.2008	31.12.2007	31.12.2006
Södra Finlands serviceområde	679,7	642,4	535,1	525,5	540,9
Västra Finlands serviceområde	1 111,2	1 101,4	979,0	940,8	928,7
Mellersta och Östra Finlands serviceområde	628,4	607,9	494,1	474,4	453,7
Norra Finlands serviceområde	570,5	535,7	437,8	415,3	402,1
Huvudkontor	178,3	178,3	148,4	136,9	112,6
Exportfinansiering	3,2	3,2	-	-	-
Sammanlagt	3 171,3	3 068,9	2 594,4	2 492,9	3 931,8

INHEMSK FINANSIERING

KUNDER PER SERVICE- OMRÅDEN st.

■ 2008
■ 2009
■ 2010



INHEMSK FINANSIERING

Kunder per företagsstorleksklass (st.)	2010	2009	2008	2007
Mikroföretag	25 855	25 096	24 368	24 886
Övriga små och medelstora företag	3 182	3 066	2 848	2 868
Stora företag och annan affärsverksamhet	80	87	80	89
Sammanlagt	29 117	28 249	27 296	27 843

Nya kunder (st.)	2010	2009	2008	2007	2006
Mikroföretag	4 623	4 511	4 055	3 999	4 328
Övriga små och medelstora företag	254	373	265	254	274
Stora företag och annan affärsverksamhet	4	12	1	4	4
Sammanlagt	4 881	4 896	4 321	4 257	4 606

Exportgarantier och specialborgen som täcker den inhemska risken för storföretag (mn euro)

	2010	2009	2008	2007	2006
Offererade garantier sammanlagt	480,0	321,8	2 052,5	319,4	132,3
Ikraftträdde garantier sammanlagt	–	1 313,2	1 125,1	58,2	58,1

UTLÄNSK RISKTAGNING ¹⁾

Offererade garantier per område (mn euro)	2010	2009	2008	2007	2006
Asien	257,1	1 253,9	567,5	67,4	515,8
OSS	210,5	607,6	1 060,3	189,6	379,1
Mellan- och Östeuropa	32,9	19,5	1,2	-	144,0
Latinamerika	103,2	536,9	922,1	25,5	147,9
Mellanöstern och Nordafrika	596,9	527,6	259,9	407,7	260,0
Afrika söder om Sahara	4,7	13,5	86,2	9,3	28,2
Industriländerna	694,3	1 169,0	1 351,2	927,3	1 285,2
Sammanlagt	1 899,6	4 128,0	4 248,4	1 626,8	2 760,2

Ikraftträdna garantier per område (mn euro)	2010	2009	2008	2007	2006
Asien	426,5	599,2	199,1	142,1	181,0
OSS	544,9	78,3	555,3	189,4	406,3
Mellan- och Östeuropa	9,9	16,6	144,1	-	96,7
Latinamerika	60,5	480,0	817,9	249,0	154,7
Mellanöstern och Nordafrika	368,5	152,8	319,8	87,4	222,9
Afrika söder om Sahara	1,5	99,3	4,1	22,7	14,8
Industriländerna	1 230,7	1 020,3	679,4	15,1	163,4
Sammanlagt	2 642,4	2 446,5	2 719,7	705,7	1 239,8

Ikraftträdna garantier per bransch (mn euro)	2010	2009	2008	2007	2006
Telekommunikation	1 181,7	854,2	1 135,9	164,9	556,3
Skogsindustri	53,7	213,3	286,7	273,3	315,2
Energiproduktion	271,2	106,6	347,1	47,5	82,8
Rederier	845,7	835,4	687,8	-	181,4
Gruv och metall	25,2	-	-	-	-
Övriga	265,0	437,0	262,3	220,0	104,1
Sammanlagt	2 642,4	2 446,5	2 719,8	705,7	1 239,8

Garantibunden export per område ²⁾ (mn euro)	2010	2009	2008	2007	2006
Asien	534,7	274,0	142,9	115,2	190,3
OSS	285,9	348,4	375,7	314,9	352,6
Mellan- och Östeuropa	40,6	150,8	-	88,7	23,2
Latinamerika	602,4	309,5	353,4	226,3	258,5
Mellanöstern och Nordafrika	378,9	204,4	256,7	142,8	642,7
Afrika söder om Sahara	23,1	63,6	12,2	19,5	1,3
Industriländerna	1 150,1	918,8	444,6	272,5	161,5
Sammanlagt	3 015,7	2 269,5	1 585,5	1 179,9	1 630,1

1) Utländsk risktagning = export- och specialgarantier där föremålet för risken är utomlands.

2) Export som täckts med köparkredit-, kreditrisk- och rembursgarantier.

Ansvar per produkt 31.12.2010³⁾ (mn euro)

	Offert	Ikraftvarande	Sammanlagt
Köparkreditgaranti	1 193,8	6 665,2	7 859,0
Kreditriskgaranti	41,2	116,5	157,7
Exportkreditgaranti	2,7	129,9	132,6
Rekursgaranti	-	243,5	243,5
Bankriskgaranti	-	25,1	25,1
Investeringsgaranti	-	83,9	83,9
Motgaranti	-	0,4	0,4
Sammanlagt	1 237,7	7 264,6⁴⁾	8 502,3⁴⁾

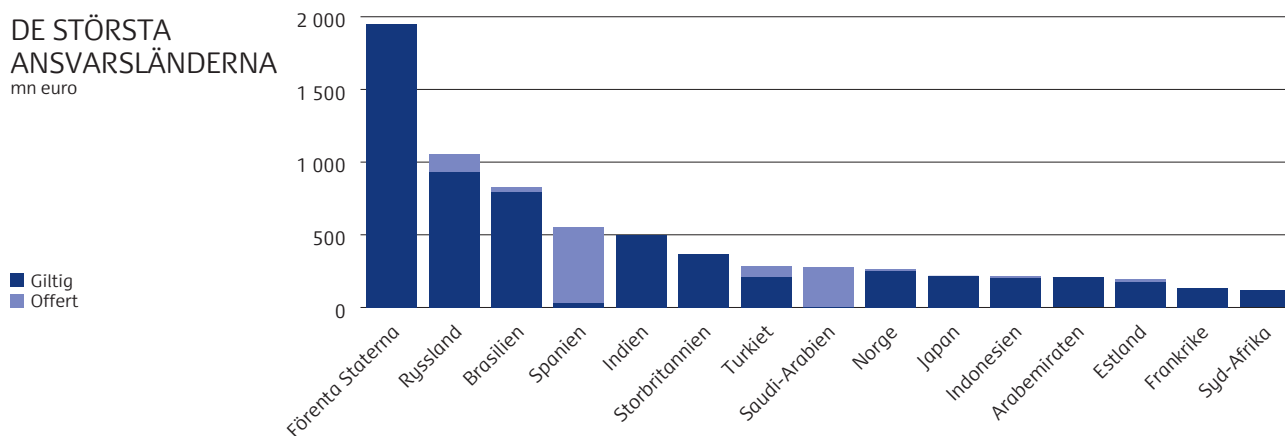
Ansvar per område 31.12.2010³⁾ (mn euro)

	Offert	Ikraftvarande	Sammanlagt
Asien	96,7	1 157,9	1 254,6
OSS	114,8	1 002,6	1 117,4
Mellan- och Östeuropa	17,7	192,7	210,4
Latinamerika	32,1	1 062,9	1 095,0
Mellanöstern och Nordafrika	360,6	545,8	906,4
Afrika söder om Sahara	2,9	142,0	144,9
Industriländerna	612,9	3 160,7	3 773,6
Sammanlagt	1 237,7	7 264,6⁴⁾	8 502,3⁴⁾

Ansvar per bransch 31.12.2010³⁾ (mn euro)

	Offert	Ikraftvarande	Sammanlagt
Telekommunikation	997,7	2 616,2	3 613,9
Skogsindustri	146,4	493,3	639,7
Energiproduktion	31,1	593,3	624,4
Rederier	12,8	2 621,3	2 634,1
Gruv och metall	12,5	38,3	50,8
Övriga	37,2	902,2	939,4
Sammanlagt	1 237,7	7 264,6⁴⁾	8 502,3⁴⁾

DE STÖRSTA ANSVARSLÄNDERNA mn euro



3) Ansvar = ansvar enligt täckning efter eliminering av överlappande garantier (nettoansvar).

4) Av detta utgör ansvar vid specialrisktagning i enlighet med 6 § i exportgarantilagen 56,9 miljoner euro. Specialrisktagning är en fullmakt av Statsrådet att av särskilda skäl bevilja exportgarantier i situationer där de inte kunde beviljas inom ramarna för normal risktagning.

ANSVARSTOCKEN I FINNVERAS FÖRVALTNING

I enlighet med lagen om Statsgarantifonden blev Statsgarantifondens gällande garanti- och borgensansvar per 31.12.1998 kvar på fondens ansvar, vilken överfördes till arbets- och näringsministeriets förvaltning. För förvaltningen av denna så kallade gamla ansvarsstock ingicks ett avtal mellan arbets- och näringsministeriet och Finnvera, enligt vilket fonden betalar ett förvaltningsarvode till Finnvera. Statsgarantifondens syfte är att täcka sådana exportgarantier, borgen och övriga ansvar föranledda av förbindelser nämnda § 4 i fondlagen som har beviljats av Finnvera. Om det separata resultatet som beräknas för exportgaranti- och specialborgensverksamheten är negativt på årsbasis, överförs ett motsvarande belopp till Finnvera i form av fondöverföring från Statsgarantifonden, om det inte finns medel i fonden för export- och specialborgensverksamheten i Finnveras balansräkning.

I samband med ansvaren tas även Finnveras motsvarande siffror upp för att ge en så bra bild av verksamheten som möjligt.

Ansvar som faller under lagen om exportgaranti ¹⁾ 31.12.2010 (mn euro)

	Offertansvar			Gällande ansvar			Sammanlagt			Bokföringsmässigt ansvar ²⁾		
	Fond	Finnvera	Sammanlagt	Fond	Finnvera	Sammanlagt	Fond	Finnvera	Sammanlagt	Fond	Finnvera	Sammanlagt
Exportgarantier												
Köparkreditgaranti	1 193,8	1 193,8	48,0	6 726,0	6 774,0	48,0	7 919,8	7 967,8	50,0	6 613,9	6 663,9	
Kreditriskgaranti	41,2	41,2		116,5	116,5		157,7	157,7		137,2	137,2	
Exportkreditgaranti	2,7	2,7		129,9	129,9		132,6	132,6		130,8	130,8	
Rembursgaranti				243,5	243,5		243,5	243,5		240,8	240,8	
Bankriskgaranti				25,1	25,1		25,1	25,1		28,8	28,8	
Investeringsgaranti				83,9	83,9		83,9	83,9		85,1	85,1	
Motgaranti				37,9	37,9		37,9	37,9		37,8	37,8	
Finansieringsgaranti				84,3	84,3		84,3	84,3		80,0	80,0	
Exportgaranti	6,8	6,8		91,8	91,8		98,6	98,6		95,2	95,2	
Sammanlagt	1 244,5	1 244,5	48,0	7 539,1	7 587,1	48,0	8 783,5	8 831,5	50,0	7 449,6	7 499,6	
Fartygsborgen	107,1	107,1					107,1	107,1				
Miljöborgen				42,7	42,7		42,7	42,7				
Samtliga totalt	1 351,6	1 351,6	48,0	7 581,7 ³⁾	7 629,7 ³⁾	48,0	8 933,3 ³⁾	8 981,2 ³⁾	50,0	7 449,6	7 499,6	

1) Ansvar = ansvar enligt täckning, efter eliminering av överlappande garantier (nettoansvar).

2) Bokföringsmässigt ansvar = gällande ansvar som lyder under exportgarantilagen + hälften av offertansvaren.

3) Av detta utgör ansvar vid specialrisktagning i enlighet med 6 § lagen om statliga exportgarantier 56,9 miljoner euro.

Ansvar i specialborgensverksamheten ⁴⁾ 31.12.2010 (mn euro)

	Fond	Finnvera	Sammanlagt
Statsborgen			
Industriborgen	0,6	–	1,0
Miljöborgen	–	42,7	42,7
Sammanlagt	0,6	42,7	43,7

Statsgarantifondens återkravsfordringar 31.12.2010 (mn euro)

	Fordringar totalt	Fondens andel ⁵⁾	Bokföringsvärde
Fordringar med politisk risk			
Konsoliderade fordringar	175,7	145,6	26,9
Övriga fordringar med politisk risk	60,0	52,8	0,3
Sammanlagt	235,7	198,4	27,2
Fordringar med kommersiell risk	24,8	24,0	2,4
Samtliga totalt	260,5	222,4	29,6

4) Gällande ansvar.

5) Differensen mellan fondens andel och den totala fordran är garantimottagarens fordringar under indrivning.

NYCKELTAL

Finnverakoncernen	2010	2009	2008	2007	2006
Omsättning, mn euro	215,4	199,0	209,8	199,3	173,9
Rörelsevinst eller -förlust, mn euro	62,0	18,3	9,2	56,4	44,8
% av omsättningen	28,8	9,2	4,4	28,3	25,7
Avkastning på eget kapital, %	10,5	3,2	1,5	10,3	7,1
Avkastning på hela kapitalet, %	2,4	0,8	0,5	3,2	1,9
Soliditet, %	23,8	22,4	30,6	30,8	27,7
Kapitaltäckningsgrad	14,6	15,0	15,7	19,5	18,4
Fordringarnas nedskrivningsförluster, borgens- och garantiförluster, mn euro	49,2	96,4	86,3	44,8	43,2
Finnvera Abp, inhemsk finansiering					
Beviljad finansiering, mn euro	913,7	1 194,7	1 028,0	896,9	926,0
Ansvarsstock enligt balansräkningen vid slutet av året					
Kreditstock, mn euro	1 731,1	1 663,9	1 382,3	1 368,9	1 371,5
Åtaganden utanför balansräkningen					
Borgensstock, mn euro	1 065,3	1 007,0	882,8	827,4	804,3
Nyetablerade företag, st.	3 611	3 457	3 307	3 467	3 641
Nya arbetstillfällen, st.	8 994	9 214	12 541	10 907	11 134
Finnvera Abp, exportfinansiering					
Offererade exportgarantier och specialborgens, mn euro	2 379,6	4 449,7	6 300,8	1 816,1	2 892,6
Garantier som trädde i kraft, mn euro	2 642,4	3 759,8	3 844,9	764,0	1 297,9
Åtaganden utanför balansräkningen					
Totalansvar, mn euro	8 930,2	9 665,0	8 292,5	4 980,2	5 072,3
Finnvera Abp, kunder					
Inhemsk finansiering och exportfinansiering, st.	29 300	28 400	27 500	28 000	28 000

Årliga publiceringstidpunkter:

- uppgifter för förra årets verksamhet i januari
- årsöversikt och ekonomisk översikt i mars (1.1–31.12)
- kvartalmeddelande som innehåller uppgifter för delårsrapporten i maj (oreviserade uppgifter 1.1–31.3)
- delårsrapport i augusti (1.1–30.6)
- kvartalmeddelande som innehåller uppgifter för delårsrapporten i november (oreviserade uppgifter 1.1–30.9)

Riksomfattande växel

+358 204 6011
www.finnvera.fi

Telefontjänst

+358 20 690 783
Kl. 8.00–16.15

Huvudkontor

Helsingfors
Södra esplanaden 8
PB 1010
00101 Helsingfors
Fax +358 20 460 7220

Kuopio
Haapaniemenkatu 40
PB 1127
70111 Kuopio
Fax +358 20 460 3240

