


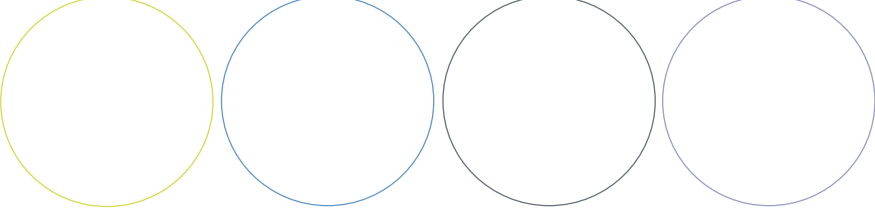
# Toimintakatsaus 2004



Finnveran toimintakatsaus ja tilinpäätös 2004 julkaistaan suomeksi, ruotsiksi ja englanniksi.

Osavuositarkastus ajalta 1.1.2005–30.6.2005 julkaistaan 31.8.2005. Myös osavuositarkastus on saatavana kolmella kielellä.

Toimintakatsaus ja tilinpäätös löytyvät suomen-, ruotsin- ja englanninkielisinä Finnveran Internet-sivuilta osoitteesta [www.finnvera.fi](http://www.finnvera.fi). Suomen- ja englanninkielisiä toimintakatsauksia ja tilinpäätöksiä voi myös tilata Finnveran viestinnästä, puhelin 020 460 7402, faksi 020 460 7322, e-mail [kaisa.sailas@finnvera.fi](mailto:kaisa.sailas@finnvera.fi)



## Sisällys

Finnvera lyhyesti	2
Toimitusjohtajan katsaus	4
Finnveran vuosi 2004	6
Finnveran liiketoiminta	7
Kotimaan rahoitus	9
Viennin rahoitus	13
Finnveran vaikuttavuus	18
Työllisyys	18
Yritystoiminta	18
Elinkeino- ja aluepolitiikka	18
Vienti	20
Tytärtyhtiöt	23
Suomen Vientiluotto Oy	23
Veraventure Oy	24
Matkailunkehitys Nordia Oy	24
Spikera Oy	25
Riskien hallinta	26
Yhteiskuntavastuu	28
Sosiaalinen vastuullisuus	28
Eettiset kysymykset	31
Ympäristövastuu ja julkisuuspolitiikka	33
Hallinto	35
Tilastoliite	42
Avainluvut	48

Tilinpäätös [www.finnvera.fi/talous/raportointi](http://www.finnvera.fi/talous/raportointi)

Tilinpäätös 2004 on julkaistu erillisenä painotuotteena

## Finnvera lyhyesti

Finnvera Oyj on Suomen valtion omistama erityisrahoitusyhtiö, joka täydentää rahoitusmarkkinoita ja monipuolistaa suomalaisten yritysten rahoitusmahdollisuuksia lainoin, takauksin ja vienninrahoituspalveluin.

Finnveralla on kolme perustehtävää:

- pk-yritysten riskirahoitus ja kehittäminen
- yritysten kansainvälistäminen ja viennin edistäminen
- valtion elinkeino- ja aluepoliittisten tavoitteiden toteuttaminen.

Finnveran rahoitusta voidaan käyttää yritysten kaikissa kehitysvaiheissa yrityksen perustamisesta sukupolvenvaihdokseen, kansainvälistymiseen ja suomalaisten yritysten kilpailukyvyyn varmistamiseen vientimarkkinoilla.

Finnvera rahoittaa hyvään liikeideaan pohjautuvaa, terveen liiketoiminnan edellytykset täyttävää liiketoimintaa, kun yrityksen omat resurssit tai vakuudet eivät riitä kasvun tai kannattavuuden rahoittamiseen. Finnveran omistajan, Suomen val-

tion osallistuminen luottotappioiden kattamiseen mahdollistaa markkinaehtoisia rahoittajia riskipitoisemman yritystoiminnan rahoittamisen ja osallistumisen riskin jakamiseen muiden rahoittajien kanssa.

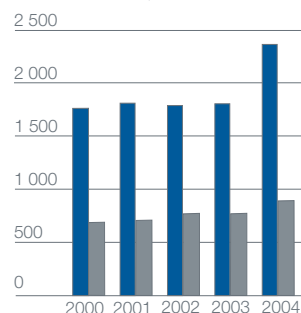
Kotimaan rahoitustoiminnassa Finnveran asiakkaita ovat yrittäjät ja yritysten perustajat sekä toimintaansa aloittavat, kasvavat ja kansainvälistyvät pk-yritykset. Viennin rahoituksen asiakkaita ovat suomalaiset yritykset sekä pankit ja rahoituslaitokset kotimaassa ja ulkomailla. Finnvera on Suomen virallinen vientitakuulaitos, Export Credit Agency (ECA), jonka takuusitoumuksista vastaa Suomen valtio.

### Finnveran arvot

Finnveran arvomääritelmä *Asiakkaan Arvostama Asiantuntija* kuvaa yhtiön tapaa toimia. Finnveran arvopohjan keskeisiä elementtejä ovat luottamus, rehellisyys, asiakashyöty, edelläkävijyys, tulokellisuus, vaikuttavuus ja oman osaamisen jatkuva kehittäminen.

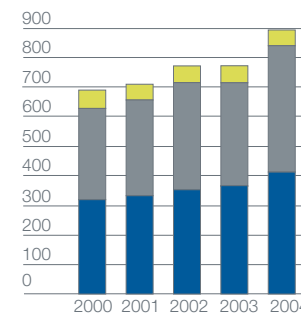
### Kotimaan rahoitus

Finnveran rahoituksella mahdollistetut kokonaishankkeet, Me



### Kotimaan rahoitus

Myönnettyt lainat, takaukset, vientitakaukset ja takuut, Me

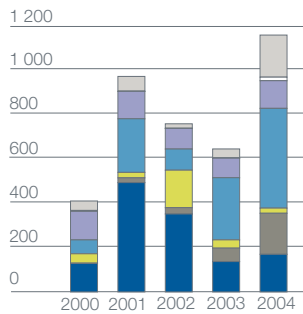


### Finnveran toiminnan vaikuttavuus

Kotimaan rahoitus	2004	2003	2002	2001	2000
Finnveran rahoituksella syntyneet työpaikat, kpl	11 457	9 730	9 509	10 685	12 189
Myönnetty rahoitus/uusi työpaikka, 1 000 euroa	78	79	81	66	56
Rahoituksen avulla syntyneet uudet yritykset, kpl	2 956	2 576	2 281	2 357	2 622
Myönnetty rahoitus kehitysalueille, milj. euroa	433,9	373,8	383,4	341,2	328,4
<b>Ulkomainen riskinotto</b>					
Myönnettyt takuut, milj. euroa					
– pk-yrityksille	18,6	18,4	29,1	51,9	17,1
– suuryrityksille	2 190,8	2 292,6	1 679,7	1 712,2	1 648,1
Voimaan tulleet takuut, milj. euroa					
– pk-yrityksille	16,8	19,3	18,9	25,0	11,5
– suuryrityksille	970,3	975,8	726,6	883,1	1 338,4
Vientitakuilla katettu vienti, % (Finnvera ja Valtiontakuurahasto)					
– osuus Suomen kokonaisviennistä	2,4	1,4	1,7	2,1	1,4
– osuus viennistä poliittisen riskin mihin	5,7	4,2	5,6	6,9	4,6

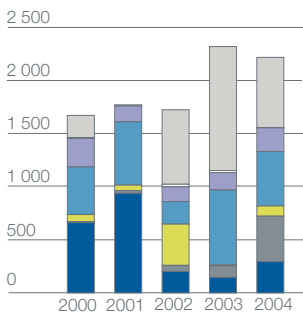
### Ulkomainen riskinotto

Takuilla katettu vienti alueittain, Me



### Ulkomainen riskinotto

Myönnettyt takuut alueittain, Me



## Visio

Vuonna 2010 Finnvera on parasta kansainvälistä tasoa oleva julkinen erityisrahoittaja, joka tarjoaa asiakkailleen kansainvälisesti kilpailukykyiset erityisrahoituspalvelut. Henkilöstön osaaminen ja tietämyksen hallinta on tasolla, joka turvaa toiminnan elinkeinopoliittisen vaikutavuuden ja riskien hallinnan.

### Strategiset painopistealueet 2005–2007

Finnvera on valinnut kolme strategista painopistealuetta:

#### Asiakashyöty

- Kilpailukykyisen vienninrahoitusjärjestelmän ylläpito ja kehittäminen
- Kotimaan rahoituksen painopisteenä aloittavat yritykset ja innovatiiviset kasvuyritykset

#### Henkilöstö voimavarana

- Strategisen osaamisen kehittäminen

#### Toiminnan vaikuttavuus

- Riskinoton lisääminen kannattavuus huomioon ottaen. Riskinottoa lisätään erityisesti aloittavien yritysten ja innovatiivisten kasvuyritysten rahoitusratkaisuihin.
- Omistajaohjausnäkökulman jalkauttaminen

### Elinkeinopoliittinen toimija

Kauppa- ja teollisuusministeriö ohjaa yhtiön toimintaa asettamallaan omistaja- ja elinkeinopoliittisilla tavoitteilla. Näitä ovat muun muassa yhtiön toiminnan pitkän aikavälin itsekannattavuus, valtion alue- ja elinkeinopoliittisten tavoitteiden toteutuminen ja rahoitusmarkkinoiden toimintapuitteiden korjaaminen. Tavoitteet ja niiden toteutuminen esitellään tarkemmin osoitteessa [www.finnvera.fi/talous](http://www.finnvera.fi/talous).

Suomen valtio vastaa Finnvera Oyj:n kotimaan rahoituksen vastuista ja sitou-

muksista sijoittamansa osakepääoman lisäksi antamallaan luotto- ja takaustapioikorvaus- ja korkotukisitoumuksilla.

Finnvera hankkii pk-yritysten luotto- ja takaustapio- ja korkotukisitoumuksilla. Merkittäviin lainoittajiin kuuluu Euroopan investointipankki.

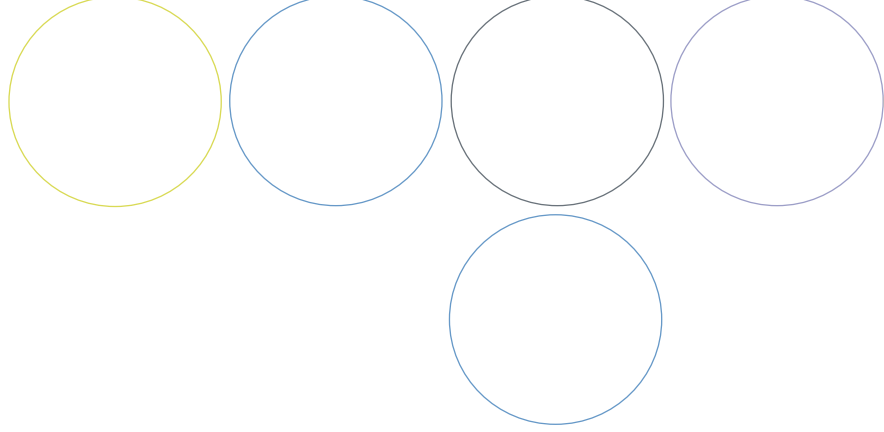
Yhtiö saa valtion budjetista alueellista ja elinkeinopoliittista korkotukea. Joihinkin Finnveran pk-yrityksille suunnattuihin rahoitustuotteisiin voidaan liittää myös Euroopan aluekehitysrahastolta saatavaa korkotukea.

Valtio korvaa porrastetusti tukialue- ja osan Finnveran luotto- ja takaustapioista; keskimääräinen korvausosuus on ollut noin 50 prosenttia.

Vientitakuista ja erityistakauksista aiheutuvista sitoumuksista vastaa Valtiontakuurahasto. Valtiontakuurahastosta tarkemmin sivulla 46.

Finnveralle asetetun itsekannattavuustavoitteen mukaisesti yhtiö pyrkii kattamaan toimintansa kulut toiminnastaan saamallaan tuloilla.

Finnveran toiminnan aikana valtiolle koitua kustannus yhtiö uutta työpaikkaa kohti on ollut noin 3 300 euroa, kun otetaan huomioon Finnveran yrityksille ohjaamat valtion korkotuki- ja tapioikorvaukset.



## Toimitusjohtajan katsaus

Vuosi 2004 oli monin tavoin menestyksellinen niin asiakkaillemme kuin yhtiöllekin. Saavutimme Finnverassa kaikki keskeiset vaikuttavuus- ja tulostavoitteemme.

Finnvera sai vuonna 2004 historiansa suurimman määrän ulkomaista riskinottoa koskevia vientitakuuhakemuksia, arvoltaan 6,5 miljardia euroa. Niistä merkittävä osa tuli telakkateollisuudelta. Mikäli kaupat toteutuvat ja vientitakuut astuvat voimaan, on odotettavissa melkoinen määrä henkilötyövuosia niin telakoille kuin niiden alihankkijoillekin. Matkapuhelinverkkojen vienti näyttäisi myös olevan kasvussa parin hieman hiljaisemmän vuoden jälkeen. Myös se luo tulevaisuudessa lisää työpaikkoja sekä vientiyrittäjille että niiden suomalaisille alihankkijoille.

Venäjä nousi viime vuoden aikana Finnveran vientitakuutoiminnassa kolmanneksi suurimmaksi vastuumaaksi. Takuutarjoukset ja -vastuut Venäjälle kasvoivat lähes viisinkertaisiksi verrattuna edellisvuoteen ja niiden arvo oli vuoden lopussa 400 miljoonaa euroa. Merkillä pantavaa on, että viime vuonna tehtiin huomattavasti enemmän takuupäätöksiä myös pienemmistä kaupoista, vaikka takuukantaa edelleen kasvattivat eniten muutamat suuret infrastruktuurihankkeisiin liittyvät kaupat.

Myös kotimaan rahoituksen kysyntä oli viime vuonna poikkeuksellisen vilkasta. Rahoitusta myönnettiin ennätysmäärä, lähes 900 miljoonaa euroa. Pk-yritysten investointihalukkuuden elpyminen näkyi selvästi, sillä yli puolet myöntämämme rahoituksesta käytettiin investointeihin. Muutos on merkittävä, sillä vielä 2000-luvun taitteessa valtaosa myönnetystä rahoituksesta kohdistui käyttöpääomaan. Myönteistä on myös se, että investointien osuus rahoituksesta kasvoi sekä

teollisuuden että liike-elämän palvelujen piirissä.

On myös havaittavissa, että pk-yritykset investoivat aiempaa enemmän aineettomiin tuotantotekijöihin, erilaisiin kehittämishankkeisiin ja osaamisen kehittämiseen.

Osa pk-yrityksistä ulotti kasvunsa kotimaan rajojen ulkopuolelle, lähinnä Venäjälle ja lähialueille, mikä taas näkyi Finnveran kansainvälistymisrahoituksen kysynnässä.

### Vahva elinkeinopoliittinen toimija

Yhtiön kuusivuotisen toiminnan aikana uusia työpaikkoja on syntynyt vuosittain keskimäärin noin 10 000 ja rahoitusta yhtä uutta työpaikkaa kohti Finnvera on myöntänyt keskimäärin noin 70 000 euroa. Viime vuonna työpaikkoja syntyi ennätyksellinen määrä, 11 500.

Valtiolle koitua kustannus uutta työpaikkaa kohti on ollut noin 3 300 euroa. Varsin kohtuullisena pidettävällä valtion sijoituksella on siis saatu aikaan melkoinen vipuvaikutus: yhdellä tukieurolla Finnvera on voinut myöntää noin 20 euron rahoituksen ja yritys toteuttaa noin 50 euron hankkeen.

Uuden yritystoiminnan aikaansaaminen rahoituksen keinoin on yksi Finnveran perustehtävistä. Noin 3 000 uutta yritystä aloitti toimintansa Finnveran rahoituksen turvin, missä on selvää kasvua edellisvuoteen verrattuna.

Aluepoliittisille tukialueille myönsimme rahoitusta yhtä lailla ennätyksellisen määrän edellisvuosiin verrattuna. Noin puolet uusista työpaikoista syntyi-kin tukialueille.

Takuunalaisen viennin osuus Suomen kokonaisviennistä lähes kaksinkertaistui viime vuoden aikana.

### Toimintaedellytykset paranivat

Finnveran toiminnasta laadittu, kauppa- ja teollisuusministeriön toimeksiannosta tehty kansainvälinen evaluointi valmistui viime vuoden helmikuussa. Se osoitti, että perustehtävässämme olemme onnistuneet hyvin. Raportin sisältämiin ehdotuksiin toimintatapojen kehittämiseksi tartuttiin kuluneen vuoden aikana ja muun muassa yhtiön johto-organisaatiota virtaviivaistettiin suositusten mukaisesti.

Vuoden lopussa mahdollisuutemme rahoittaa aloittavia ja kasvuyrityksiä paranivat olennaisesti, kun valtioneuvosto päätti korottaa niille suunnattavaa luotto- ja takaustappikorvausta. Näin voimme olla osaltamme edistämässä sekä toimintaansa aloittavien yritysten syntymistä että niiden kasvua.

Innovaatioyritysten kasvuedellytysten parantamiseen tähtää myös julkisten palveluorganisaatioiden, TE-keskusten, Tekesin, Finpron ja Finnveran yhteinen ns. Kvantetti-hanke, jonka tavoitteena on kasvuyritysten yhteisen asiakaspalvelumallin kehittäminen. Eri toimijoiden yhteistyö vahvistaa myös Finnveran toimintaedellytystä kasvuyritysten rahoittajana.

Alueellisen pääomasijoitustoiminnan toimintaedellytystä parannettiin lainsäädännön muutoksella loppuvuodesta siten, että pääomasijoitustoiminnasta tuli yksi yhtiön rahoitusmuodoista. Edellisvuonna perustettu, alueellista pääomasijoitustoimintaa harjoittava tytäryhtiömme Veraventure Oy vahvisti toimintaansa osakeyhtiömuotoisten rahastojen kehittäjänä ja pääomittajana. Veraventure tarvitsisi kuitenkin lisäpääomia, jotta voisimme osallistua entistä tehokkaammin aloittavien innovatiivisten yritysten siemenrahoitukseen ja palvelujärjestelmien uudistustyöhön.

## Sitoutunut asiakaskunta ja motivoitunut henkilöstö

Asiakashyötytutkimustemme mukaan asiakkaamme sekä kotimaan että viennin rahoituksessa kokevat Finnveran luotettavana ja ammattitaitoisena yhteistyökumppanina.

Panoksemme yritysten kokonaisrahoituksessa koetaan erittäin tärkeäksi. Yritysten lisäksi myös pankit arvostavat Finnveran osallistumista riskinjakoon.

Vientitakuulaitoksena Finnveran toiminnan laatu on kansainvälisillä markkinoilla arvioitu korkealle. Viime vuonna rahoituksen ammattilehden Global Trade Finance Review'n lukijat äänestivät Finnveran toiseksi parhaaksi vientitakuulaitokseksi maailmassa.

Henkilöstötutkimustemme mukaan vahvuutenamme on koko toimintamme ajan ollut työhönsä sitoutunut henkilöstö, joka kokee tekevänsä tavoitteellista ja mielekästä työtä. Viime vuonna

tehdyn tutkimuksen mukaan finnveralaiset arvostavat erityisesti työnsä itsenäisyyttä, sujuvaa yhteistyötä yhtiön sisällä ja hyvää työilmapiiriä. Aikaisemmissa selvityksissä kehityskohteina esiin tulleiden esimiestyöskentelyn ja sidosryhmäyhteistyön arvioitiin viime vuonna parantuneen.

Laatuprojektia on viety Finnverassa eteenpäin yhtiön ensimmäisestä toimintavuodesta lähtien. Laatuajattelu on kiinteä osa yhtiön vuosisuunnittelua ja strategiatyöskentelyä. Laatuprojekti on vuosien varrella nostanut esiin kehittämiskohteita, jotka on organisoitu laadunparanushankkeiksi muun muassa rahoitusprosessien ja asiakaspalvelun sujuvuuden parantamiseksi.

## Liiketaloudellinen tulos

Yhtiön liiketaloudellinen tulos vuodelta 2004 parani edelleen ja oli paras yhtiön historiassa. Keskeisin tulokseen vaikuttava

tekijä oli vientitakuutoiminnan erinomainen tulos sekä se, että kotimaan rahoituksessa luottotappiot säilyivät edelleen poikkeuksellisen alhaisella tasolla. Vientin rahoituksessa alue- tai maakohtaisten sekä toimiala- ja yritys kohtaisten riskikeskittymien kasvu jatkui edellisvuosien tapaan. Tästä huolimatta myös vientitakuukorvausten määrä oli edelleen erittäin alhaisella tasolla ja takaisinperintä ylitti korvaukset.

## Tulevaisuuden näkymät

Aikaisempien vuosien suotuisa tuloskehitys mahdollistaa sen, että myös lähivuosina yhtiöllä tulee olemaan riskinotossaan liikkumatilaa. Kotimaan toiminnoissa tämä merkitsee parempia mahdollisuuksia auttaa aloittavia ja kasvuyrityksiä sekä edistää erilaisia omistusjärjestelyjä.

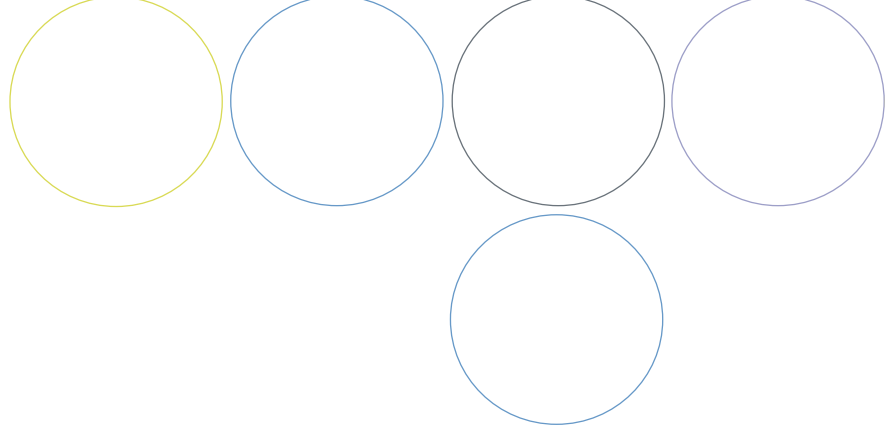
Viennin rahoituksessa lähivuosien kehityspiirteenä on nähtävissä edelleenkin yksittäisten vientikauppojen koon kasvaminen, mikä merkitsee riskikeskittymien lisääntymistä niin kaupallisten kuin poliittisten riskien osalta. Tämä kehityspiirre näkyy erityisesti telesektorilla ja alusrahoituksessa.

Maantieteellisesti tarkastellen tulevana vuosina Finnveran toiminta kohdistunee yhä riskialttiimpiin maihin. Myös Venäjän nousu Suomen kauppakumppanina tulee näkymään Finnveran luvuissa.

Kiitän lämpimästi asiakkaitamme, yhteistyökumppaneitamme ja Finnveran henkilöstöä vuoden 2004 ennätysellisistä tuloksista ja antoisasta yhteistyöstä. Tuloksillaan Finnvera on osoittanut, että se on saavuttanut suomalaisessa elinkeinoelämässä ja rahoituskentässä selkeän ja merkittävän roolin. Uskon, että Finnveralla on oma selkeä ja tärkeä tehtävänsä myös tulevana vuosina.

Markku Mäkinen





## Finnveran vuosi 2004

- 1.3.2004 otettiin käyttöön Basel II -sääntelyä vastaavat ostajaluottotakuuehdot.
- 19.5.2004 alkaen Finnveran vientitakuutoiminnassa otettiin käyttöön uusi ympäristöpolitiikka.
- 15.7.2004 alkaen Finnvera on voinut rahoittaa yritysten kotimaantoimintaa kaikilla toimialoilla lukuun ottamatta rakennusliiketoiminnan perustajaurakointia, metsätaloutta ja varsinaista maataloutta.
- 21.7.2004 Euroopan komissio päätti lopettaa Joint European Venture Initiative -ohjelman (JEV) vuoden 2004 lopussa. Ohjelman tavoitteena oli edistää eurooppalaisten pk-yritysten yhteisyritysten perustamista EU-maissa
- 6.12.2004 otettiin käyttöön rahoitustakuun uudet ehdot.
- 16.12.2004 valtioneuvosto päätti jatkaa pk-yrityksille välitettävän alue- ja elinkeinopoliittisen korkotuen maksamista sekä luotto- ja takaustappioiden osittaista korvaamista Finnveralle. Sitoumus uudistettiin vuoden 2006 loppuun saakka.
- 16.12.2004 Finnvera-lainsäädäntöä täsmennettiin siten, että pääomasijoitustoiminnasta tuli yksi yhtiön rahoitusmuodoista.
- 21.12.2004 lakia valtion alustakauksista laajennettiin niin, että takaus voidaan myöntää luoton lisäksi myös muille rahoitusmuodoille. Laki tuli voimaan vuoden 2005 alusta.
- 1.1.2005 alkaen Finnveran kansainvälistymisrahoituksen kohdemaajärjestelmä muuttui. Rahoitusta voidaan myöntää Finnveran maaluokkiin 0–4 kuuluviin maihin, kun aiemmin kohdemaina olivat ETA-maat ja Venäjä. Merkittävimpänä uutena maana rahoituksen piiriin tuli Kiina.

Finnveran osarahoituksella syntyi noin 11 500 uutta työpaikkaa ja 3 000 uutta yritystä. Pk-yrityksille myönnettiin riskirahoitusta ennätysmäärä 891,5 miljoonaa euroa (772,4).

Ulkomaista riskinottoa koskevien vientitakuuhakemusten arvo nousi Finnveran historian suurimmaksi 6,5 miljardiin euroon ja takuukysyntä Venäjälle viisinkertaistui.

### Evaluointi

- Raportti Finnveran kansainvälisestä evaluoinnista julkistettiin 13.2.2004. Arviointisijat totesivat Finnveran onnistuneen suhteellisen hyvin sille asetettujen tavoitteiden saavuttamisessa. Fuusion synergiaetujen ei sen sijaan katsottu toteutuneen aivan odotusten mukaisesti, minkä vuoksi raportti sisälsi suosituksia yhtiön organisaatorakenteen ja joidenkin toimintatapojen muuttamiseksi.
- Kauppa- ja teollisuusministeriö asetti Finnvera 2004 -työryhmän, jonka tehtävänä oli antaa ehdotukset niistä toimenpiteistä, joihin Finnveran evaluointiraportti antaa aihetta. Työryhmän raportti julkistettiin 31.8.2004. Työryhmässä olivat edus-


tettuina kauppa- ja teollisuusministeriö sekä Finnvera.

- Finnvera 2004 -työryhmä ehdotti Finnveran toiminnalle verovapautta. Ns. risitiensubventio-ongelma tulisi työryhmän mukaan poistaa. Toiminnan läpinäkyvyyden parantamiseksi kotimaan- ja vienti- ja erityistakaustoiminnasta tulee laatia erilliset tuloslaskelmat. Korkotukeen sisältyvää valtion panostusta ehdotettiin siirrettäväksi luotto- ja takaustappioiden korvaamiseen. Kotimaan normitason ohjausta ehdotettiin vähennettäväksi ja toimintaa ohjattavaksi enemmän ministeriön elinkeinopoliittisten tavoitteiden kautta. Etujärjestöjen tulisi olla hallituksen sijaan edustettuina hallintoneuvostossa.
- Finnvera 2004 -työryhmä ei kannat-

### Konsernin taloudellista kehitystä kuvaavat tunnusluvut

Milj. euroa	2004	2003
Liikevaihto	164	153
Liikevoitto tai -tappio	55	37
% liikevaihdosta	33,4	24,4
Voitto tai tappio ennen tilinpäätössiirtoja ja veroja	55	37
% liikevaihdosta	33,4	24,3
Oman pääoman tuotto, %	9,5	7,1
Koko pääoman tuotto, %	2,5	1,7
Omavaraisuusaste, %	27,9	24,1
Vakavaraisuussuhde	16,4	15,8
Tuotto-kulu -suhde	2,9	2,7





tanut arvioitsijoiden organisaatiomallia emoyhtiöstä ja erillisistä kotimaan rahoitusta ja vientitakuu- ja erityistakaustoimintaa harjoittavista tytäryhtiöistä. Sen sijaan työryhmä esitti kahta organisaatiomallia: erillistä tytäryhtiötä vienti- ja erityistakaustoiminnalle sekä toiminnan kehittämistä olemassa olevan organisaatiomallin pohjalta. Toimintaa päätettiin kehittää nykyisen organisaatiomallin pohjalta.

### Hallinto

- Finnvera Oyj:n hallintoneuvosto hyväksyi 24.11.2004 yhtiön uuden 1.1.2005 voimaan tulleen organisaatorakenteen.
- Finnvera Oyj päätti fuusioida viennin rahoituksen palveluita tarjoavat tytäryhtiönsä Fide Oy:n ja Suomen Vientiluotto Oy:n. Fuusio toteutui 31.12.2004.

### Yhteistyösopimukset

- 9.1.2004 Finnvera Oyj, Suomen Teollisuussijoitus Oy ja kauppa- ja teollisuusministeriö allekirjoittivat yhteistyösopimuksen alueellisen pääomasijoitustoiminnan kehittämistä.
- 5.5.2004 allekirjoitettiin kahdenkeskinen jälleenvakuutus sopimus Tšekin tasavallan takuulaitoksen Export Guarantee and Insurance Corporation (EGAP) kanssa.
- 14.10.2004 allekirjoitettiin kahdenkeskinen jälleenvakuutus sopimus Japanin takuulaitos Nippon Export and Investment Insurancen kanssa.
- 26.10.2004 Finnvera sekä venäläispankit Vneshekonombank ja Roseximbank allekirjoittivat yhteistyösopimuksen.

### Kansainvälinen yhteistyö

- Apulaisjohtaja Pekka Karkovirta valittiin Bernin Unionin Technical Sub-Committeen puheenjohtajaksi.
- Lontoossa ilmestyvän viennin rahoituksen kansainvälisen ammattilehden Global Trade Review'n lukijat äänestivät Finnveran toiseksi parhaaksi vienninrahoituslaitokseksi.

## Finnveran liiketoiminta

Vuonna 2004 Suomen talous kasvoi hieman nopeammin kuin vielä vuoden alkupuolella odotettiin. Kokonaistuotanto kasvoi vuonna 2004 3,7 prosenttia.

Suomen viennin volyyymi lisääntyi vuonna 2003 noin prosentin, mutta hintojen alenemisen vuoksi viennin arvo supistui muutaman prosentin. Vuonna 2004 viennin arvo oli 5 prosenttia suurempi kuin edellisvuonna. Viennin kasvua rajoittivat euron vahvistuminen ja maailmantalouden kasvun hidastuminen.

Kiinteiden investointien kokonaismäärä on supistunut viime vuosina, vaikka julkiset ja asuntoinvestoinnit ovatkin lisääntyneet. Vuonna 2004 kiinteät investoinnit kuitenkin kasvoivat noin 4 prosenttia edellisestä vuodesta. Investoinnit kääntyivät vuonna 2004 kasvuun sekä teollisuudessa että palvelualoilla. Vuonna 2005 investointien ennakoitaan lisääntyvän lähes yhtä paljon kuin vuonna 2004.

Ripeästä talouskasvusta huolimatta työttömyysaste ei juuri muuttunut vuoden 2004 aikana. Työllisyyden heikkeneminen pysähtyi vuonna 2004. Työpaikkojen määrä kasvoi yksityisillä palvelualoilla ja julkisella sektorilla. Työllisyyden arvioidaan paranevan maltillisesti lähitulevaisuudessa.

Finnveran ja Suomen Yrittäjien yhteisen, lokakuussa 2004 julkistetun Pk-barometrin mukaan pk-yritysten suhdanne näkymät parantuivat lievästi edellisestä vuodesta. Pk-yritykset uskoivat liikevaihtonsa kasvavan ja yritysten kannattavuus odotuksetkin säilyivät hyvinä.

Toimialakatsaukset löytyvät osoitteesta [www.finnvera.fi](http://www.finnvera.fi) kohdasta Finnvera Oyj/talous/vuosikertomus2004.

### Maailmantalouden kehitys

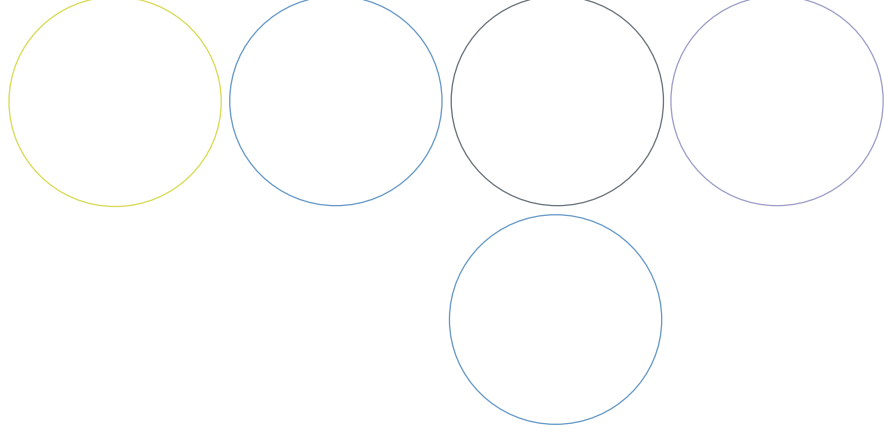
Kuluttajat vauhdittivat Yhdysvaltojen talouden runsaaseen 4 prosentin kasvuun

myös vuonna 2004. Usean vuoden ajan Yhdysvalloissa jatkuneen velkavetoisen kulutuksen ja talouskasvun seurauksena maailmantalous on ajautunut poikkeukselliseen epätasapainoon. Dollarin arvo on heikentynyt, ja Yhdysvaltojen vaihtotase on alijäämäinen. Samanaikaisesti Aasian kehittyvien markkinoiden vaihtotaseet ovat kääntyneet ylijäämäisiksi, ja valuuttareservit ovat kaksinkertaisesti vuosituhannen vaihteeseen verrattuna. Yhdysvaltain kulutusta suosiva kasvupolitiikka on tarjonnut mahdollisuuden monille Aasian maille lisätä vientiä Yhdysvaltoihin. Niillä Aasian mailla, joiden valuutat on sidottu dollariin, on tarvetta valuuttapolitiikan muutoksiin ja valuuttojen arvon nostamiseen.

EU ja erityisesti vientivetoinen euroalue ovat kärsineet Yhdysvaltojen talouden alijäämistä. Euroopan maiden talouksien rakenteelliset jäykkyydet, hitaampi tuottavuuden kasvu ja nyt myös euron vahvistuminen dollariin nähden ovat jo usean vuoden ajan hidastaneet huomattavasti talouskasvua euroalueella Yhdysvaltoihin verrattuna. Vuonna 2004 euroalueen talouksien arvellaan kasvavan kaksi prosenttia, mikä on vain puolet Yhdysvaltojen talouden kasvusta.

Vaimean talouskasvun vuoksi Euroopan keskuspankki ei seurannut Yhdysvaltojen keskuspankin koronnostoja. Dollarin ohjauksorkoa nostettiin vuoden 2004 aikana yhteensä 1,25 prosenttiyksikköä, mikä nosti dollarin ohjauksorkon 0,25 prosenttiyksikköä euron ohjauksorkoa korkeammalle tasolle. Dollarin korko on nyt 2,25 prosenttia, mikä on edelleen huomattavasti neutraalia korkotasoa alhaisempi.

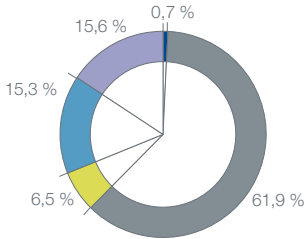
Maailmantalous- ja maakatsaukset löytyvät osoitteesta [www.finnvera.fi](http://www.finnvera.fi) kohdasta Finnvera Oyj/talous/vuosikertomus2004.



**Kotimaan rahoitus**

Myönnetty rahoitus toimialoittain  
1.1.–31.12.2004

Yhteensä 891,5 Me

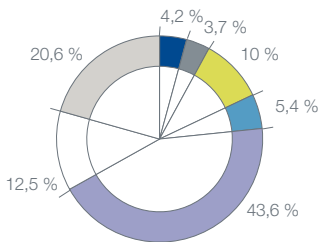


- Maaseutuelinkeinot
- Teollisuus
- Matkailu
- Liike-elämän palvelut
- Kauppa ja kuluttajapalvelut

**Kotimaan rahoitus**

Myönnetty rahoitus, teollisuus  
1.1.–31.12.2004

Yhteensä 552,1 Me



- Elintavikkeiden valmistus
- TeVaNaKe-valmistus
- Puuhun perustuva valmistus
- Kemiallisten, kumi- ja muovituotteiden valmistus
- Metallituotteiden valmistus
- Sähkö- ja elektroniikkateollisuus
- Muu teollisuus

**Kotimaan rahoitus**

**Myönnetty rahoitus yrityskokoluokittain**

Milj. euroa	2004	2003	2002	2001	2000
Mikroyritykset	251,6	215,9	206,8	180,3	177,0
Muut pk-yritykset	519,8	444,1	463,1	450,6	425,7
Suuret yritykset ja muu liiketoiminta	120,1	112,4	100,3	77,4	85,8
<b>Yhteensä</b>	<b>891,5</b>	<b>772,4</b>	<b>770,2</b>	<b>708,3</b>	<b>688,5</b>

**Kotimaan rahoitus**

**Myönnetty rahoitus toimialoittain**

Milj. euroa	2004	2003	2002	2001	2000
Maaseutuelinkeinot	6,7	6,1	7,1	5,8	3,9
Teollisuus	552,1	488,7	463,5	462,8	476,2
Matkailu	57,4	51,6	44,1	43,2	40,5
Liike-elämän palvelut	136,4	117,5	150,5	108,2	101,9
Kauppa- ja kuluttajapalvelut	138,9	108,5	104,9	88,3	66,0
<b>Yhteensä</b>	<b>891,5</b>	<b>772,4</b>	<b>770,2</b>	<b>708,3</b>	<b>688,5</b>

**Kotimaan rahoitus**

**Rahoituskanta yrityskokoluokittain**

Milj. euroa	2004	2003	2002	2001	2000
Mikroyritykset	639,2	581,4	557,8	524,8	502,8
Muut pk-yritykset	1 266,8	1 189,7	1 135,4	1 050,0	944,4
Suuret yritykset ja muu liiketoiminta	389,6	346,7	318,3	272,1	250,8
<b>Yhteensä</b>	<b>2 295,7</b>	<b>2 117,8</b>	<b>2 011,5</b>	<b>1 846,9</b>	<b>1 698,0</b>

**Kotimaan rahoitus**

**Rahoituskanta toimialoittain**

Milj. euroa	2004	2003	2002	2001	2000
Maaseutuelinkeinot	20,0	20,2	20,6	20,5	20,9
Teollisuus	1 321,9	1 221,9	1 178,4	1 163,9	1 011,2
Matkailu	193,8	188,6	177,1	170,8	162,1
Liike-elämän palvelut	469,7	435,0	420,7	301,3	344,2
Kauppa ja kuluttajapalvelut	290,3	252,1	214,7	190,4	159,6
<b>Yhteensä</b>	<b>2 295,7</b>	<b>2 117,8</b>	<b>2 011,5</b>	<b>1 846,9</b>	<b>1 698,0</b>

## KOTIMAAN RAHOITUS

Finnvera-lain muutoksen jälkeen Finnvera on voinut kevästä 2004 lähtien rahoittaa kaikilla rahoitustuotteillaan myös yli yhdeksän työntekijää työllistäviä palveluyrityksiä. Uuden lain mukaan Finnvera voi rahoittaa yrityksiä ja yrittäjiä kaikilta toimialoilta lukuun ottamatta maatalo- ja metsätaloutta sekä rakennusliiketoiminnan perustajaurakointia.

### Investointirahoituksen kysyntä vilkastui

Talouden suotuisa kehitys kotimarkkinoilla näkyi vuonna 2004 selvästi Finnveran rahoituksen kysynnässä. Sekä teollisuuteen että palvelualoille myönnettiin rahoitusta edellisvuotta enemmän. Suurinta rahoituksen kysynnän kasvu oli metalliteollisuuden ja kaupan aloilla.

Finnvera myönsi kotimaan riskirahoitusta vuonna 2004 ennätysmäärän, yhteensä 891,5 miljoonaa euroa. Lisäystä edelliseen vuoteen verrattuna oli 119,1 miljoonaa euroa eli 15 prosenttia. Rahoituksesta 87 prosenttia myönnettiin mikro- ja pk-yrityksille.

Vuonna 2004 rahoitusta myönnettiin lähes kaikilla alueilla edellisvuotta enemmän. Myönnetty rahoitus kasvoi merkittävimmin pääkaupunkiseudulla, Varsinais-Suomessa, Etelä-Savossa, Keski-Pohjanmaalla ja Keski-Suomessa.

Vuosittain myönnetyn rahoituksen määrä vaihtelee alueellisesti yritysten rahoitus- ja investointitarpeiden mukaan. Yksittäiset suuret hankkeet voivat vuositasolla muuttaa alueellisen rahoituksen myöntämismääriä merkittävästi.

### Yrittäjälainojen ja pienrahoitus- tuotteiden kysyntä vilkasta

Yrittäjälainoja myönnettiin vuonna 2004 ennätysmäärä 28,5 miljoonaa euroa (24,2) eli 18 prosenttia edellisvuotta enemmän. Yrittäjälainoja käytettiin pk-yritysten osakeiden ja yhtiöomiosuuksien merkitsemi-

seen ja ostoon sekä osakepääoman korotuksiin. Aloitavien, uutta liiketoimintaa käynnistävien yritysten osuus myönnettyistä yrittäjälainoista oli 29 prosenttia. Loput yrittäjälainat käytettiin erilaisiin yritysjärjestelyihin, muun muassa sukupolvenvaihdoksiin ja oman pääoman vahvistamiseen.

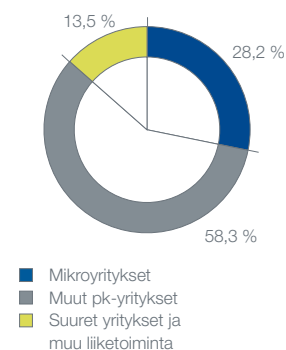
Yrittäjälainojen kysynnän kasvu on jatkunut muutaman vuoden ajan, mikä kertoo yritystoiminnan aloittamisen ja yritysjärjestelyjen jatkuvan edelleen vilkkaana. Yrittäjälainalla on pystytty toteuttamaan yritysjärjestelyjä ja sukupolvenvaihdoksia sekä perustamaan uusia yrityksiä, joiden toiminnan aloittaminen ilman yrittäjälainaa olisi ollut mahdotonta.

Finnvera myönsi vuonna 2004 mikroyrityksille rahoitusta yhteensä 251,6 miljoonaa euroa (215,9). Määrä kasvoi edellisvuodesta 16 prosenttia ja se oli 28 prosenttia koko myönnetystä rahoituksesta. Suosituimpia tuotteita pienrahoituksessa olivat pienlainat ja naisyrittäjälainat, joita myönnettiin yhteensä 53,0 miljoonaa euroa (49,0). Pientakauksia myönnettiin 20,2 (19,2) miljoonaa euroa.

Naisyrittäjälainoja myönnettiin vuonna 2004 ennätysmäärä, yhteensä 22,1 miljoonaa euroa (18,2) ja rahoitetuissa, naisten omistamissa yrityksissä syntyi 1 417 (1 200) uutta työpaikkaa. Naisten yrittäjyys suuntautui edelleen vahvasti kuluttajapalvelujen ja vähittäiskaupan aloille. Näillä toimialoilla ulkopuolisen rahoituksen saaminen on etenkin aloittaville yrityksille vaikeaa. Suomen Yrittäjien ja Finnveran Pk-barometrin mukaan yli 60 prosenttia naisyrittäjistä kokee Finnveran rahoituksen erittäin tärkeäksi yrityksen kokonaisrahoituksen järjestymisen kannalta.

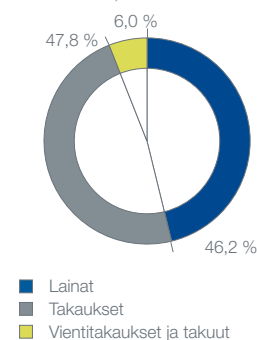
### Kotimaan rahoitus


Myönnetty rahoitus yrityskokoluokittain  
1.1.–31.12.2004  
Yhteensä 891,5 Me

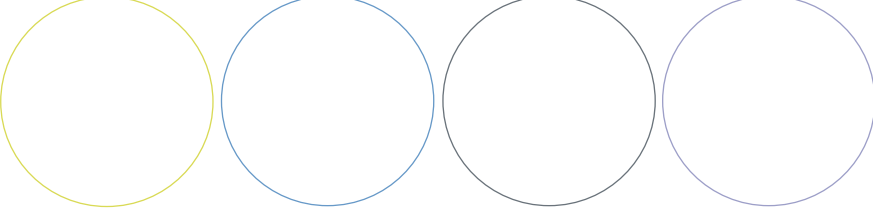


### Kotimaan rahoitus


Myönnetty rahoitus tuotteittain  
1.1.–31.12.2004  
Yhteensä 891,5 Me







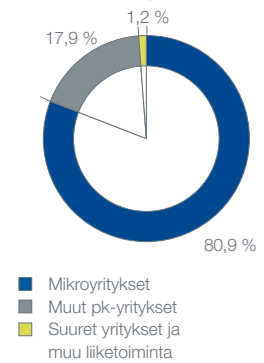
Finnvera sai vuonna 2004 uusia asiakkaita 4 510 (4 039). Asiakkaita oli vuoden 2004 lopussa 26 111 (25 401), joista mikroyrityksiä (alle 10 työntekijää) oli 21 131 (20 626), pieniä ja keskisuuria yrityksiä 4 664 (4 420) sekä suuria yrityksiä ja muuhun liiketoimintaan kuuluvia 316 (355). Asiakasmäärä kasvoi voimakkaimmin Kajaanin ja Uudenmaan aluekonttoreissa.



JUHANA BLOMSTEDT, from the series "Möbius": BIRTH (1062), 2003.  
Oil on canvas, 32,5 x 40 cm.

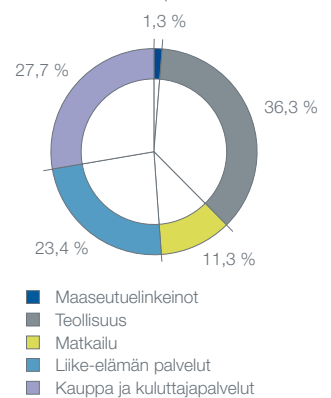
**Kotimaan rahoitus**

Asiakkaat yrityskokoluokittain  
31.12.2004  
Yhteensä 26 111 kpl



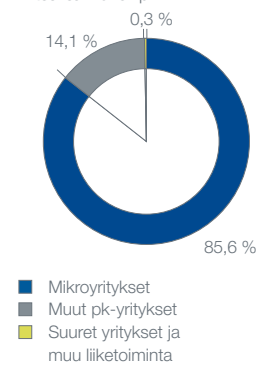
**Kotimaan rahoitus**

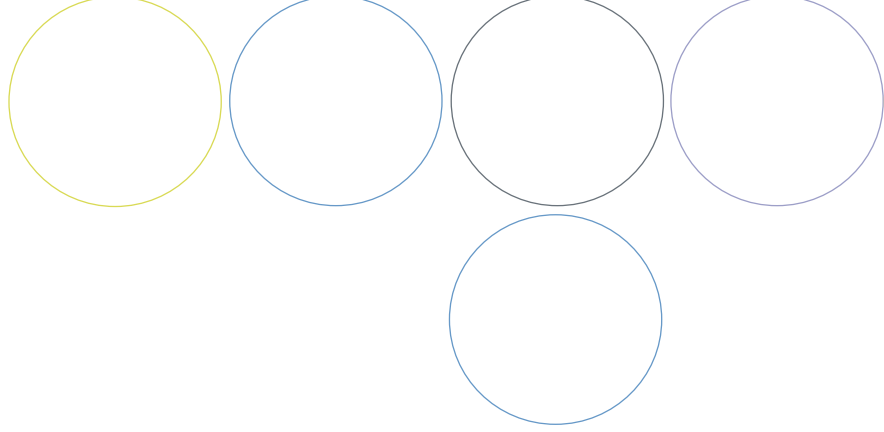
Asiakkaat toimialoittain  
31.12.2004  
Yhteensä 26 111 kpl



**Kotimaan rahoitus**

Uudet asiakkaat yrityskokoluokittain  
1.1.-31.12.2004  
Yhteensä 4 510 kpl

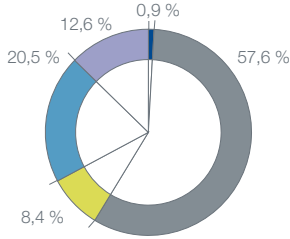




**Kotimaan rahoitus**

Rahoituskanta toimialoitain  
31.12.2004

Yhteensä 2 295,7 Me



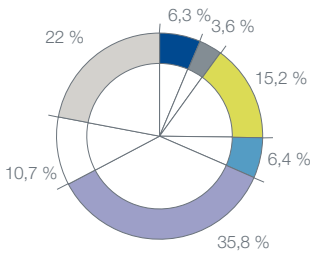
- Maaseutu-elinkeinot
- Teollisuus
- Matkailu
- Liike-elämän palvelut
- Kauppa ja kuluttajapalvelut

**Kotimaan rahoitus**

Rahoituskanta, teollisuus

31.12.2004

Yhteensä 1 321,9 Me



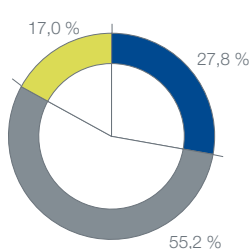
- Elintavikkeiden valmistus
- TeVaNaKe-valmistus
- Puuhun perustuva valmistus
- Kemiallisten, kumi- ja muovituotteiden valmistus
- Metallituotteiden valmistus
- Sähkö- ja elektroniikkateollisuus
- Muu teollisuus

**Kotimaan rahoitus**

Rahoituskanta yrityskokoluokittain

31.12.2004

Yhteensä 2 295,7 Me



- Mikroyritykset
- Muut pk-yritykset
- Suuret yritykset ja muu liiketoiminta

**Rahoituskannan kasvu jatkui**

Vuonna 2004 Finnveran rahoituskanta kasvoi kaikissa yrityskokoluokissa. Vuoden lopussa Finnveran kotimaan rahoituskanta oli 2,3 miljardia euroa (2,1), mikä on reilut 8 prosenttia edellisvuotta enemmän.

Takauskanta kasvoi 15 prosenttia ja lainakanta 6 prosenttia. Takauskannan kasvu on viime vuosina ollut nopeaa ja takausten osuus rahoituskannasta tulee kasvamaan edelleen. Lainojen osuus

rahoituskannasta oli vuoden 2004 lopussa 60 prosenttia (61) ja takausten osuus yhteensä 37 prosenttia (36).

Rahoituskanta kasvoi suhteellisesti eniten Uudellamaalla, Kainuussa, Keski-Suomessa ja Pohjois-Savossa. Rahoituskanta laski lievästi Etelä-Karjalassa ja Etelä-Pohjanmaalla.

Toimialoitain tarkasteltuna rahoituskanta kasvoi erityisen paljon kuluttajapalveluissa, kaupan aloilla ja metalliteollisuudessa.

**Kotimaan rahoitus**

Myönnetty rahoitus aluekontoreittain

2004 yhteensä 891,2 Me

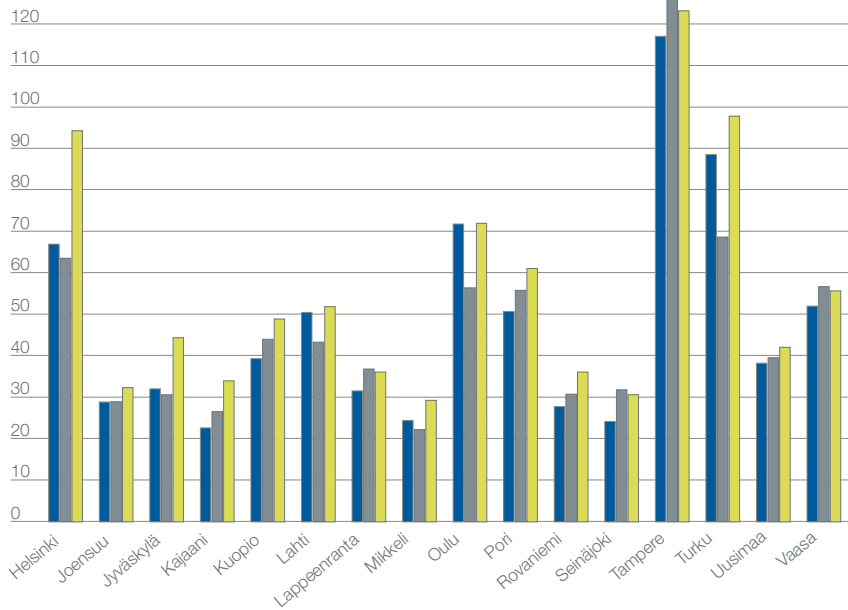
2003 yhteensä 772,4 Me

2002 yhteensä 769,8 Me

■ 2004

■ 2003

■ 2002



VIENNIN RAHOITUS

**Vientitakuuhakemuksia ennätysmäärä**

Finnvera sai suunnitteilla olevia vientikauppoja koskevia, ulkomaiseen riskinottoon liittyviä takuuhakemuksia viejiltä ja rahoittajilta vuonna 2004 kaikkiaan 6,5 miljardin euron arvosta (3,7). Hakemuksia saatiin 304 kappaletta (314). Hakemusten arvo oli Finnveran tähänastisen toiminnan suurin.

Takuutarjouksia annettiin vuonna 2004 eniten teollisuusmaihin, Latinalai-

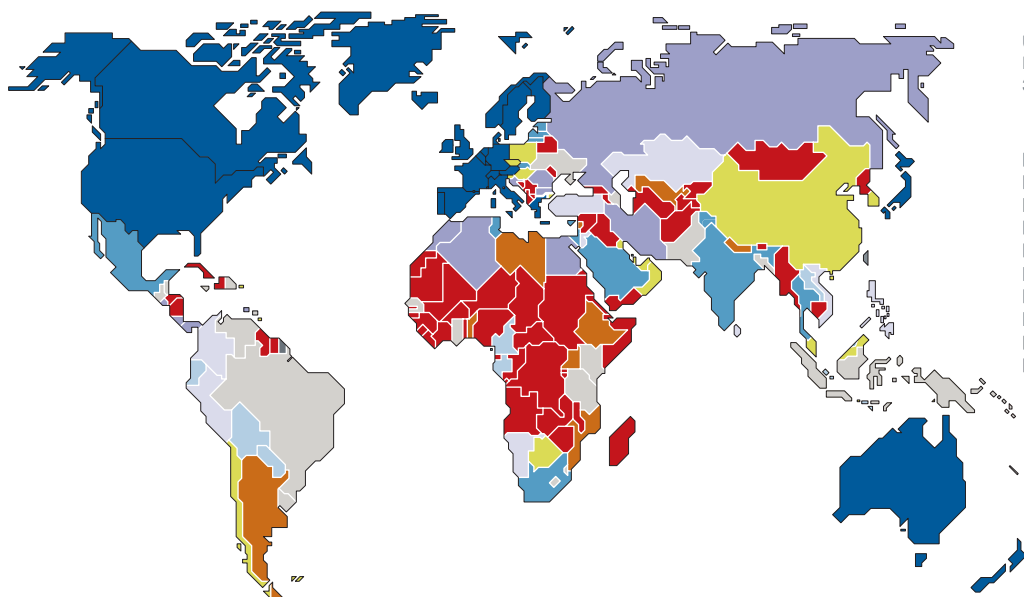
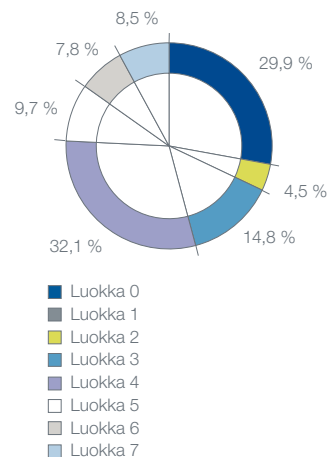
seen Amerikkaan ja Venäjälle. Voimaan tulleista takuista Brasilian osuus oli 17, Venäjän 16, Puolan 13, Iranin 11 ja Kiinan 10 prosenttia. Kokonaisvastuista runsas kolmannes kohdistui teollisuusmaihin ja vajaa kolmannes Latinalaiseen Amerikkaan.

**Takuiden kysyntä vilkkainta tietoliikenteessä ja alusrahoituksessa**

Takuiden kysyntä painottui vuoden 2003 tapaan tietoliikenteen sekä telakoiden ja varustamoiden rahoitukseen. Näihin koh-

**Ulkomainen riskinotto**

Myönnetyt takuut maan riskiluokan mukaan  
1.1.–31.12.2004  
Yhteensä 2 209,4 Me



**Ulkomainen riskinotto**

Finnveran maaluokitus  
31.12.2004

- 0 Erinomainen maksukyky
- 1 Erittäin hyvä maksukyky
- 2 Hyvä maksukyky
- 3 Riittävä maksukyky
- 4 Kohtalainen maksukyky
- 5 Välttävä maksukyky
- 6 Heikko maksukyky
- 7 Erittäin heikko maksukyky
- 7 Vain lyhyen maksuajan takuita
- 7 Takuita ei myönnetä

teisiin myönnettyjen takuiden yhteenlaskettu osuus vuonna 2004 myönnettyistä takuista oli 81 prosenttia.

Tietoliikenteessä takuukysyntä painottui Latinalaiseen Amerikkaan, Venäjälle ja Aasiaan. Merkittävimmät vientitakuuhankkeet liittyivät Nokian GSM-verkkotoimituksiin.

Citibank International plc ja ING Bank N.V. ovat järjestäneet Venäjän kolmanneksi suurimmalle matkapuhelinoperaattorille OJSC MegaFonille (MegaFon) kolme vientitakuun katettua luottoa, joiden yhteenlaskettu määrä on 279,7 miljoonaa US-dollaria. Vientiluotot on toteutettu kolmena eri luottojärjestelyinä, joihin Finnveran lisäksi osallistuivat Ruotsin ja Saksan vientitakuulaitokset. Finnveran takaaman luoton määrä on 135,0 miljoonaa US-dollaria. Ruotsin EKN:n vientiluotto on suuruudeltaan 53,5 miljoonaa US-dollaria ja Saksan Euler Hermesin 75,6 miljoonaa euroa. Finnvera on tämän rahoitusjärjestelyn suurin yksittäinen riskinottaja. MegaFonilla oli maaliskuun 2004 lopussa noin 7,7 miljoonaa matkapuhelintilaajaa.

Finnvera ja ABN Amro Bank N.V. allekirjoittivat helmi- ja elokuussa yhteensä 160 miljoonan US-dollarin takuusopimukset, joiden avulla rahoitetaan Nokian verkkovientiä brasilialaiselle Telemaroperaattorille. Finnveran 100-prosenttisesti takaamat vientiluotot ovat osa aiemmin toteutettua 1,4 miljardin US-dollarin rahoitusjärjestelyä. Finnvera on tukenut merkittävästi Telemaria ja Nokiaa takaamalla yhteensä 320 miljoonan US-dollarin luotot. Telemar on Brasilian suurimpia puhelinoperaattoreita, jolla on yli 20 miljoonaa asiakasta.

Finnvera ja ABN Amro Bank N.V. allekirjoittivat vuonna 2004 kolme takuusopimusta, joiden avulla rahoitetaan yhteensä 273 miljoonan US-dollarin arvosta Nokian verkkovientiä Latinalaiseen Amerikkaan ja Intiaan. Intian Bharti Tele-Ventures Ltd-konsernille järjestetyille rahoitukselle myönnetty 95 miljoonan US-dollarin suuruisen takuu on ensimmäinen, jolla Finn-

vera takaa Nokian Intiaan suuntautuvia toimituksia.

Vuonna 2003 alkanut telakkateollisuuden maailmanlaajuinen korkeasuhdanne jatkui, vaikkakin uusien tilausten määrä maltillistui edelliseen vuoteen verrattuna. Uusien tilausten ennustetaan laskevan edelleen tänä vuonna. Eurooppalaisten telakoiden markkinaosuus toimitetusta tonnistosta oli vuonna 2003 noin 20 prosenttia ja markkinaosuuden arvioidaan säilyvän samalla tasolla myös kahtena seuraavana vuotena. Parhaiten eurooppalaiset telakat ovat menestyneet matkustaja-alusten, lauttojen ja konttialustan toimittajina.

Suomalaiset telakat saivat kertomusvuoden aikana kuusi uutta alustilauasta. Telakoiden rakennusaikaiseen rahoitukseen myönnettiin valmistusaikaisia takuita yhteensä 517,5 miljoonaa euroa.

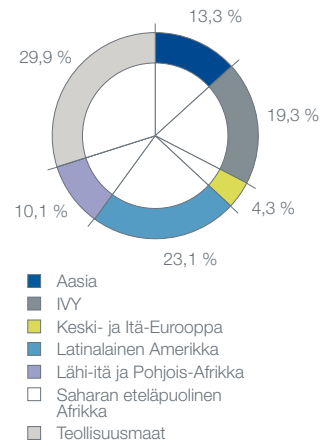
Telakoilta luovutettiin neljä alusta. Joulukuussa 2004 luovutettiin Aker Finnyardsin Turun telakalla rakennettu maailman suurin autokansilla varustettu risteilyalus, MS Color Fantasy. Norjalaisen Color Line AS:n tilaaman aluksen kauppahinta on noin 300 miljoonaa euroa ja Finnvera osallistuu aluksen rahoitukseen 172 miljoonan euron OECD-ehtoisen luoton vakuudeksi myönnettyllä ostajaluottotakuulla.

Energiasektorilla Finnvera osallistui suurimman Wärtsilän toimittaman öljykäyttöisen voimalaitoksen rahoitukseen Hondurasiin. Voimala vihittiin käyttöön tammikuussa 2005. Hankkeen rahoituksessa Finnveran riskinotto on yhteensä noin 100 miljoonaa euroa. Takuujärjestely on yksi suurimmista energiasektorilla.

Finnveran takaamat vientiluotot välitettiin Hondurasiin kahden Väli-Amerikassa toimivan pankin kautta. Nordea ja ranskalainen Société Générale järjestivät 87 miljoonan US-dollarin luoton Väli-Amerikan alueelliselle kehityspankille CABEL:lle (Central American Bank for Economic Integration). Lisäksi saksalainen Bayerische Hypo- und Vereinsbank AG järjesti panamalaiselle Primer Banco

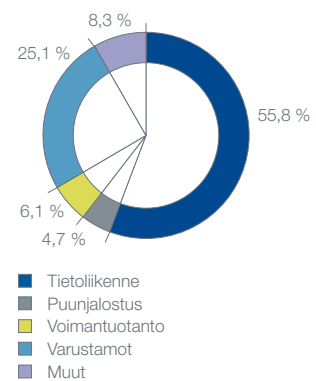
**Ulkomainen riskinotto**

Myönnettyt takuut alueittain  
1.1.-31.12.2004  
Yhteensä 2 209,4 Me



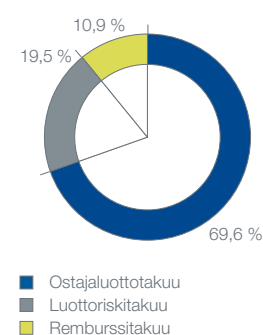
**Ulkomainen riskinotto**

Myönnettyt takuut ostajien toimialan mukaan  
1.1.-31.12.2004  
Yhteensä 2 209,4 Me



**Ulkomainen riskinotto**

Myönnettyt takuut tuotteittain  
1.1.-31.12.2004  
Yhteensä 2 209,4 Me





de Istmo S.A:lle 13 miljoonan US-dollarin luoton. Sekä CABEI että Banistmo luotottivat hondurasilaista ostajaa, Luz y Fuerza de San Lorenzo S.A. de C.V (Lufussa) ja kantoivat Hondurasin maa- ja projekti-riskin.

### Ostajaluottoja taattiin eniten

Uudistetut ostajaluottotakuun ehdot otettiin käyttöön 1.3.2004. Ehdot vastaavat vuonna 2007 voimaan tulevaa luottolaitosten vakavaraisuuskehikon uudistavaa Basel II -sääntelyä. Sääntely merkitsee luottolaitoksille riskien entistä tarkempaa tarkastelua ja asettaa lisävaatimuksia myös vientitakuulaitosten myöntämille takauksille ja takuille.

Uudistuksella pyrittiin turvaamaan Finnveran myöntämien ostajaluottotakuiden säilyminen luottolaitosten vakavaraisuuslaskennassa nollariskipainoisina myös Basel II -sääntelyn tultua voimaan.

Muita tärkeitä takuutuotteita ovat vielä myönnettävä luottoriskitakuu ja remburssin vahvistajapankille myönnettävä remburssitakuu. Vuonna 2004 myönnettiin 135 luottoriskitakuuta, 52 ostajaluottotakuuta ja 37 remburssitakuuta. Näillä takuilla katetun viennin arvo oli 1 156,3 miljoonaa euroa (643,7).

### Ostajaluottotakuuta myös kehitysmaiden korkotukiluotoille

Vuonna 2001 voimaan tulleen lain mukaisesti Finnvera on ulkoasiainministeriön kehitysmaihin suuntautuvien korkotukiluottojen takaaja. Finnvera osallistuu myös hankkeiden takuu- ja korkotukiluottokelpoisuuden arviointiin. Ulkoasiainministeriö arvioi hankkeet ja päättää korkotuen myöntämisestä.

Finnvera sai kertomusvuoden aikana 16 korkotukiluottotakemusta (14), joiden arvo oli yhteensä 161,3 miljoonaa euroa (73,5). Hakemukset liittyivät Aasiaan, Lähi-itään sekä Saharan eteläpuoliseen Afrikkaan suunnitteilla oleviin kauppoihin. Korkotukiluottoja voivat järjestää

kaikki Euroopan talousalueella toimivat luottolaitokset.

### Vientitakuuasiakkaat

Finnveralla oli vuoden 2004 päättyessä viennin rahoituksen asiakkaita, viejiä tai näiden rahoittajia, yhteensä lähes 240. Asiakkaalla tarkoitetaan yritystä tai rahoittajaa, jonka vientitakuuhakemus on Finnverassa käsiteltävänä, jolle on annettu vientitakuutarjous tai jonka vientitakuu on tullut voimaan vientikaupan toteuduttua.

### Hakemukset ja takuut

Finnvera sai vuonna 2004 suunnitteilla olevia vientikauppoja koskevia, ulkomaiseen riskinottoon liittyviä takuuhakemuksia viejiltä ja rahoittajilta yhteensä 304 kappaletta (314), arvoltaan yhteensä 6 479,8 miljoonaa euroa (3 688,0). Hakemusten arvo oli suurin vuositasolla Finnveran toiminnan aikana.

Finnverassa oli käsiteltävänä kertomusvuoden päättyessä kaikkiaan 104 takuuhakemusta (78), joiden arvo oli yhteensä 5,6 miljardia euroa (4,4).

Uusia takuutarjouksia annettiin 224 kappaletta (267), yhteensä 2 209,4 miljoonalla eurolla eli hieman vähemmän kuin edellisenä vuonna (2 311,0).

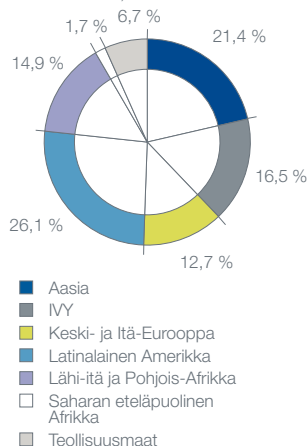
Euromääräisessä suuruusjärjestyksessä takuita myönnettiin eniten Venäjälle, Yhdysvaltoihin, Meksikoon, Brasiliaan ja Kanadaan. Edellisvuosien tapaan takuita myönnettiin myös kappalemääräisesti eniten Venäjälle.

Voimaan takuita tuli lähes saman verran kuin edellisenä vuonna 987,1 miljoonaa euroa (995,1). Vuonna 2004 myönnettyistä takuista osa tulee voimaan vuonna 2005.

Voimaan tulleista takuista Brasilian osuus oli 17 prosenttia eli 169,1 miljoonaa euroa, Venäjän 16 prosenttia eli 160,5 miljoonaa euroa, Puolan 13 prosenttia eli 124,4 miljoonaa euroa, Iranin 11 prosenttia eli 104,8 miljoonaa euroa ja Kiinan 10 prosenttia eli 100,3 miljoonaa euroa.

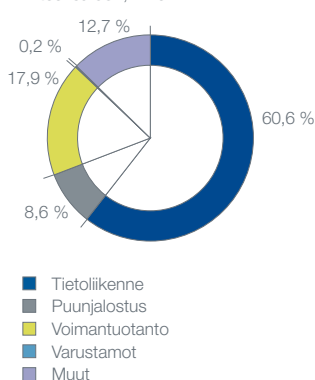
### Ulkomainen riskinotto

Voimaan tulleet takuut alueittain  
1.1.–31.12.2004  
Yhteensä 987,1 Me



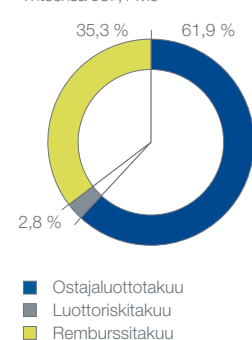
### Ulkomainen riskinotto

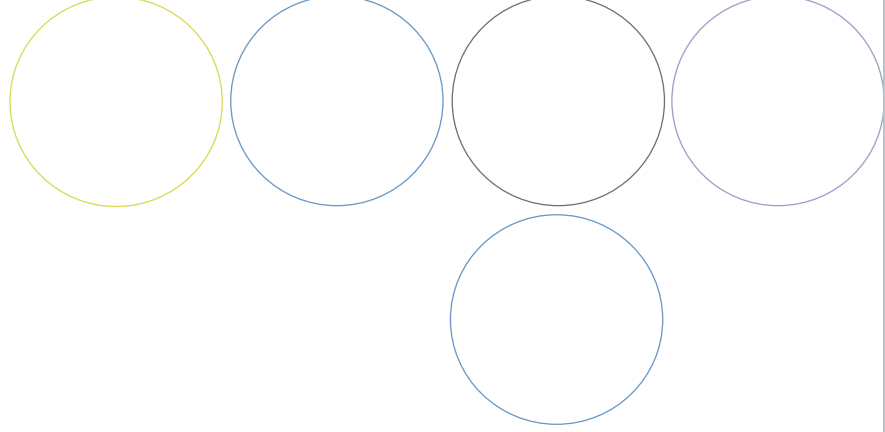
Voimaan tulleet takuut ostajien toimialan mukaan  
1.1.–31.12.2004  
Yhteensä 987,1 Me



### Ulkomainen riskinotto

Voimaan tulleet takuut tuotteittain  
1.1.–31.12.2004  
Yhteensä 987,1 Me





Takuilla katetaan kaikkiaan 43 maahan (42) liittyviä poliittisia ja/tai kaupallisia riskejä.

Tietoliikennetoimialan osuus voimaan tulleista takuista oli 61 prosenttia eli 597,6 miljoonaa euroa (283,1), voimantuotannon 18 prosenttia eli 177,0 miljoonaa euroa (119,6) ja puunjalostusteollisuuden 9 prosenttia eli 84,8 miljoonaa euroa (25,8).

Suurimmat yksittäiset vastuumaat olivat Yhdysvallat, Meksiko, Venäjä ja Filippiinit. Lähi-idässä ja Pohjois-Afrikassa suurin vastuumaa oli Turkki.

#### Korvausten määrä alhainen

Ulkomaisen riskinoton perimät takuu- ja käsittelymaksut olivat yhteensä 32,9 miljoonaa euroa (38,1).

Ulkomaiseen riskinottoon liittyviä korvauksia, jotka kaikki koskivat toteutuneita kaupallisia riskejä, maksettiin 1,6 miljoonaa euroa (2,2). Korvauksiin liittyviä perintäkuluja maksettiin 0,06 miljoonaa euroa (0,07). Puolalaiseen ostajariskiiin liittyvää, aiemmin tehtyä korvausvarausta pienennettiin vuoden aikana 3,0 miljoonasta eurosta 2,0 miljoonaan euroon vastuiden pienemisen vuoksi. Maksettuja korvauksia saatiin perittyä takaisin vuoden aikana 1,7 miljoonaa euroa. Toiminnan volyymiin nähden kertomusvuoden aikana maksettujen korvausten taso oli edellisvuosien tapaan alhainen.

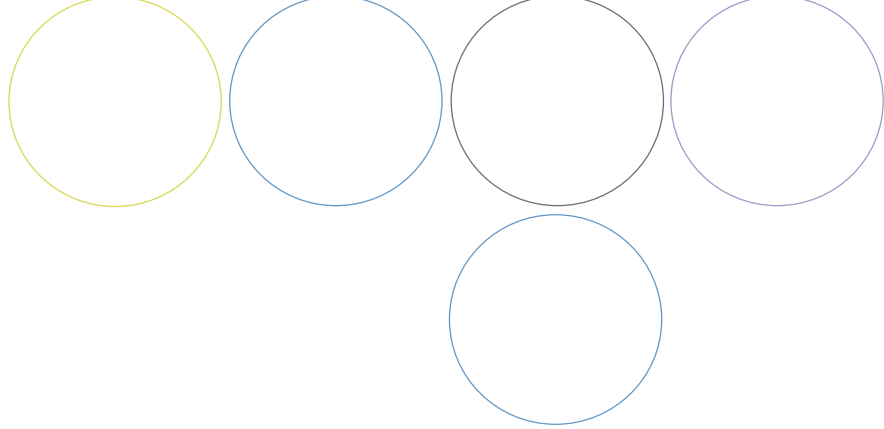
Vientitakuutoiminnan riskeistä jälleenvakuutus- ja vastaavin järjestelyin oli suojattu vuoden 2004 lopussa yhteensä 155 miljoonaa euroa (201). Vuoden 2004 aikana ei sovittu uusista jälleenvakuutuksista (14). Pääomatavarakauppojen keskimääräinen hankekoko on jatkuvasti suurentunut. Tämä asettaa suuria haasteita takuutoiminnassa syntyvien riskikeskittymien hallinnalle.

Finnvera on hoitanut kauppaja- ja teollisuusministeriön kanssa tehdyn sopimuksen mukaisesti 1.1.1999 lähtien palkkiota vastaan niin sanottua vanhaa, Valtiontakurahaston takaus- ja takuuvastuukantaa. Hallinnointipalkkiota rahastolta perittiin yhteensä 0,9 miljoonaa euroa. Tästä viennin rahoituksen osuus oli 0,6 miljoonaa euroa ja kotimaan rahoituksen 0,3 miljoonaa euroa. Vanhan vastuukannan suuruus ja sen jakautuminen on esitetty tarkemmin sivuilla 46–47.



JUHANA BLOMSTEDT, from the series "Möbius": MORNING (1067), 2003.  
Oil on canvas/oil on canvas, 180 x 200 cm.





## Finnveran vaikuttavuus

Finnvera on valtion omistama erityisrahoittaja, joka täydentää pankkien tarjoamaa rahoitusta. Valtion luotto- ja takaustappiokorvausitoumuksen perusteella Finnvera voi ottaa merkittävästi suurempaa riskiä aloittavien ja kasvuyritysten rahoituksessa ja edistää näiden yritysten syntyä ja kasvua valtion elinkeinopoliittisten tavoitteiden mukaisesti.

### TYÖLLISYYS

Vuonna 2004 pk-yritysten investointihalukkuus kasvoi edellisvuodesta.

Finnveran rahoittamien hankkeiden kokonaisarvosta 54 prosenttia suuntautui erilaisiin investointeihin ja 38 prosenttia käyttöpääomaan. Finnveran rahoittamien investointien arvo kasvoi edellisvuodesta 38 prosenttia. Investointien ja niiden vaatiman käyttöpääoman lisäksi Finnvera rahoitti vuonna 2004 runsaasti sukupolvenvaihdoksia ja muita yritysjärjestelyjä.

Finnveran rahoituksella vaikutettiin vuonna 2004 noin 11 500 (9 700) uuden työpaikan syntymiseen. Uusista työpaikoista 58 prosenttia syntyi kaupan ja palvelualojen yrityksiin ja 42 prosenttia teollisuuteen. Uusista työpaikoista 54 prosenttia syntyi alle 10 henkeä työllistäviin mikroyrityksiin.

Viennin rahoituksen työllistävä ja uutta yritystoimintaa luova vaikutus näkyy suurten vientiyritysten ja niiden sopimusvalmistajien ja alihankkijoiden investointeina ja sitä kautta säilyneinä tai uusina työpaikkoina.

### YRITYSTOIMINTA

Finnvera osallistui vuonna 2004 yhteensä noin 9 400 hankkeen rahoitukseen. Näiden hankkeiden rahoitustarve oli yhteensä 2,4 miljardia euroa. Finnveran rahoitusosuus hankkeissa oli keskimää-

rin 38 prosenttia. Finnveran rahoitusosuus on suurempi pienissä hankkeissa, joissa ei yleensä ole riittävästi vakuuksia markkinaehtoisesta rahoituksen saamiseksi.

Finnveran rahoituksella on ratkaiseva osuus uusien yritysten perustamisessa. Finnveran rahoitus on usein edellytys yritystoiminnan käynnistymiselle, koska aloittavat pk-yritykset eivät useinkaan saa muuta ulkopuolista rahoitusta. Vuonna 2004 rahoitusta myönnettiin 2 956 (2 576) toimintaansa aloittavalle yritykselle.

Finnvera on usean vuoden ajan rahoittanut noin 10 prosenttia kaikista vuosittain Suomessa perustetuista uusista yrityksistä.

### ELINKEINO- JA ALUEPOLITIIKKA

Aluepoliittisella rahoituksella luodaan yritysten kasvuedellytyksiä kehitysalueilla.

Finnvera myönsi kansallisille tukialueille vuonna 2004 rahoitusta ennätysmäärän 433,9 miljoonaa euroa (372,1), josta aluepoliittisia korkotukilainoja oli 132,1 miljoonaa euroa (118,4). Kehitysalueille myönnetty rahoitus oli 49 prosenttia

Finnveran myöntämästä kotimaan rahoituksesta. Kehitysalueille myönnetty rahoitus on suhteessa selvästi suurempi kuin alueella olevien toimipaikkojen 39 prosentin osuus.

Aluepoliittisen korkotuen ansiosta kehitysalueilla sijaitsevilla yrityksillä on mahdollisuus saada edullisempaa rahoitusta investointeihin ja käyttöpääomaan. Alueellisesti porrastettu valtion luotto- ja takaustappiokorvaus lisää myös Finnveran riskinottomahdollisuuksia erityisesti heikoimmin kehittyneillä alueilla. Aluepoliittisella rahoituksella edistetään tasapainoista alueellista kehitystä ja yritystoiminnan kasvuedellytyksiä kehitysalueilla.

Finnveran rahoittamien yritysten osuus maakunnan yritys kannasta on suurimmillaan Kainuussa, Satakunnassa ja Lapissa. Pienimmillään suhteellinen osuus on Uudellamaalla ja erityisesti pääkaupunkiseudulla.

### Alueellista pääomasijoitustoimintaa kehitettiin

Kauppa- ja teollisuusministeriön vuonna 2003 tekemät linjaukset alueellisen pää-

#### Kotimaan rahoitus

##### Asiakkaat

yrityskokoluokittain, kpl	2004	2003	2002	2001	2000
Mikroyritykset	21 131	20 626	21 055	22 341	22 283
Muut pk-yritykset	4 664	4 420	4 244	3 970	3 584
Suuret yritykset ja muu liiketoiminta	316	355	377	450	484
<b>Yhteensä</b>	<b>26 111</b>	<b>25 401</b>	<b>25 676</b>	<b>26 761</b>	<b>26 351</b>

#### Kotimaan rahoitus

##### Asiakkaat toimialoittain, kpl

	2004	2003	2002	2001	2000
Maaseutuelinkeinot	331	345	383	421	448
Teollisuus	9 479	9 359	9 683	10 226	10 562
Matkailu	2 949	2 895	2 821	2 890	2 706
Liike-elämän palvelut	6 121	5 950	6 164	6 519	6 488
Kauppa ja kuluttajapalvelut	7 231	6 852	6 625	6 705	6 147
<b>Yhteensä</b>	<b>26 111</b>	<b>25 401</b>	<b>25 676</b>	<b>26 761</b>	<b>26 351</b>

omasijoitustoiminnan uudelleenjärjestelystä Finnvera Oyj:n vastuulle määrätyn osakeyhtiömuotoisen pääomasijoitustoiminnan osalta toteutettiin loppuun vuoden 2004 aikana.

Yhdentoista osakeyhtiömuotoisen alueellisen rahaston omistus on Finnvera-konsernissa keskitetty huhtikuussa 2003 perustettuun Finnvera Oyj:n kokonaan omistamaan, rahastojen rahastona toimivaan Veraventure Oy:öön. Yhtiö jatkoi vuoden aikana aktiivista toimintaansa alueellisten osakeyhtiömuotoisten rahastojen kehittäjänä ja pääomittajana. Se osallistui myös aloitettujen innovatiivisten yritysten siemenrahoituksen ja palvelujärjestelmän uudistusstrategian kehittämiseen.

Osana alueellisen pääomasijoitustoiminnan kehittämistä Finnvera Oyj korotti vuoden 2004 aikana sekä Matkailunkehitys Nordia Oy:n että Veraventure Oy:n osakepääomaa.

Järjestelyjen jälkeen Finnveran omistusosuus Matkailunkehitys Nordia Oy:ssä nousee vuoden 2005 alussa 63,5 prosenttiin.

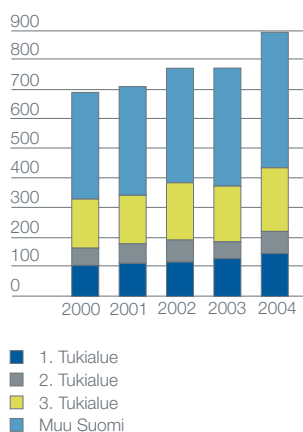
Syksyllä 2004 Finnveraa koskevaa lainsäädäntöä täsmennettiin sitten, että yhtiön rahoitusmuodoksi lisättiin pääomasijoitustoiminta. Muutokset tulivat voimaan vuoden 2005 alussa.

### EU-rahoituksella uusia yrityksiä ja työpaikkoja

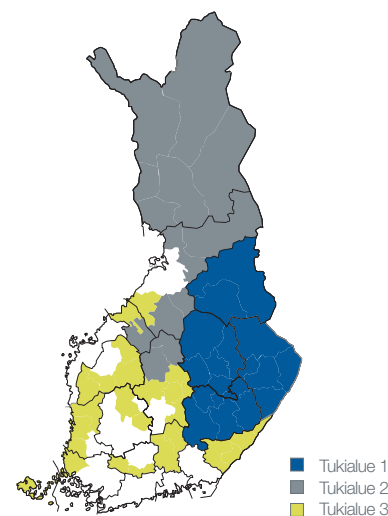
Finnvera välittää Euroopan aluekehitysrahaston (EAKR) tukea osana investointi- ja käyttöpääomalojia sekä yrittäjä-, pien- ja naisyrittäjälainoja Itä- ja Pohjois-Suomen tavoitealueelle 1, Länsi- ja Etelä-Suomen tavoitealueelle 2 sekä siirtymäkauden alueille. Suomen valtion ja EAKR:n korkotuki alentavat pk-yritysten rahoituskustannuksia tavoitealueilla. EAKR:n lainaohjelmia voidaan käyttää yritystoiminnan perustamiseen ja kasvun edellytysten parantamiseen, yritysten kilpailukykyyn parantamiseen sekä työpaikkojen lisäämiseen ja yritystoiminnan kansainvälistymiseen.

#### Kotimaan rahoitus

Kansallisille tukialueille myönnetty rahoitus, Me

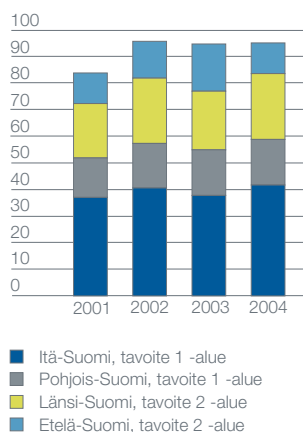


#### Kansalliset tukialueet

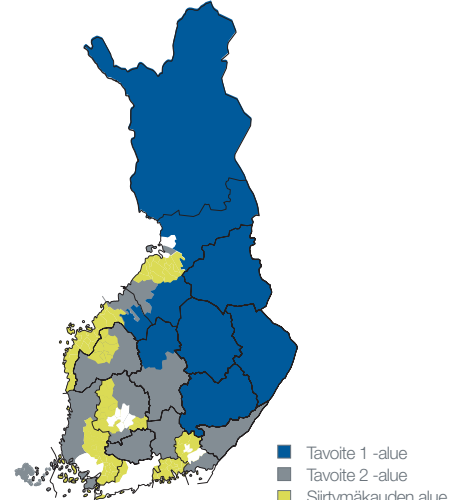


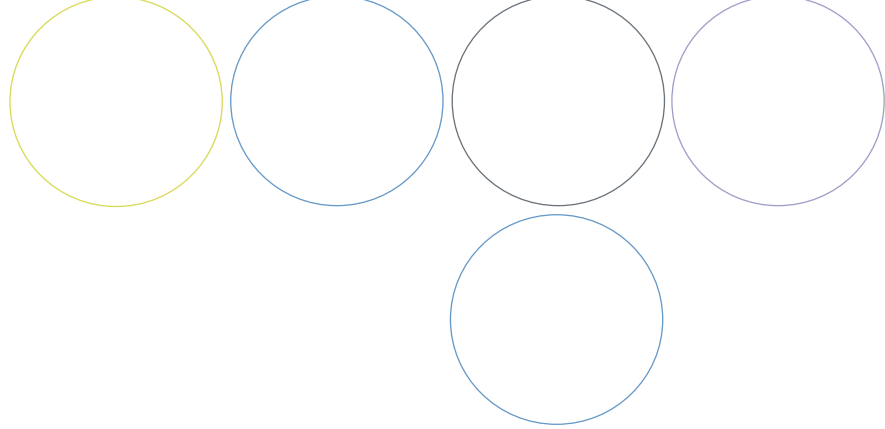
#### Kotimaan rahoitus

EU:n tavoitealueille välitetty EAKR-rahoitus, Me



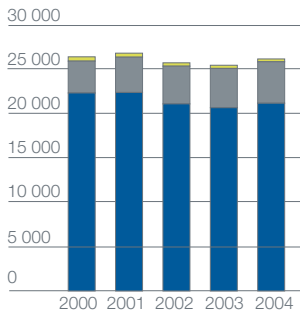
#### EU:n tavoitealueet





**Kotimaan rahoitus**

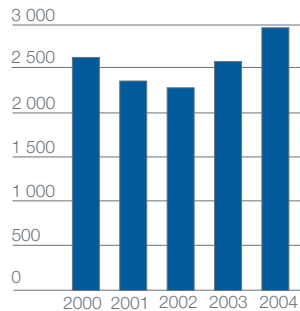
Asiakkaat yrityskokoluokittain, kpl



■ Mikroyritykset  
 ■ Muut pk-yritykset  
 ■ Suuret yritykset ja muu liiketoiminta

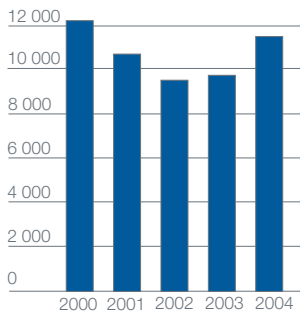
**Kotimaan rahoitus**

Aloittavat yritykset, kpl



**Kotimaan rahoitus**

Uudet työpaikat, kpl



EAKR-korkotuettuja lainoja myönnettiin vuonna 2004 pk-yrityksille 94,8 miljoonaa euroa (94,6), joista Itä- ja Pohjois-Suomeen 58,7 miljoonaa euroa (54,9). Finnveran EAKR-rahoituksella vaikutettiin 597 (683) uuden yrityksen käynnistämiseen ja noin 3 500 (3 100) työpaikan syntymiseen tai säilyttämiseen tavoitealueilla.

Osaan Finnveran pk-yrityksille myöntämään rahoitukseen on mahdollista saada Euroopan investointirahaston vastatakaus. Tällöin takauksen provisio on normaalia alhaisempi. Vuonna 2004 kasvutakuuksia myönnettiin 80,3 miljoonaa euroa (66,6).

**Pk-yritysten lähialueyhteistyö Venäjällä**

Finnveran ja ulkoasiainministeriön vuoden 2003 alussa allekirjoittaman sopimuksen mukaisesti Finnvera on toiminut asiantuntijana haettaessa ja valittaessa pk-yrityshankkeita, jotka toteutetaan ulkoasiainministeriön valmistelumäärärahan puitteissa Suomen lähialueilla Venäjällä.

Finnveran esitysten perusteella ulkoasiainministeriö myönsi vuonna 2004 rahoitusta 22 hankkeeseen, yhteensä 373 071 euroa. Hankkeet ovat suomalaisten pk-yritysten hankkeita, joilla selvitetään toiminnan laajentumista Venäjälle tai koulutetaan ja kehitetään jo olemassa olevan yhteistyöryhmän henkilöstöä. Yleisimmät toimialat ovat olleet teollisuuden alihankinta, puutuoteteollisuus sekä rakennustoiminta.

Julkisen Venäjä-rahoituksen ja rahoitajayhteistyön edistämiseksi Finnveran ja

Finpron Pietarin yhteistoimisto järjesti maaliskuussa Pietarin alueella toimiville suomalaisyrityksille rahoittajaseminaarin yhdessä Finnfundin, kauppa- ja teollisuusministeriön, Nefcon ja Nopefin kanssa.

Finnvera jatkoi vuonna 2000 alkunutta yhteistyötä Venäjän Federatiivisen Pienyritysrahaston ja sen aluerahastojen kanssa.

**VIENTI**

Finnvera pyrkii turvaamaan suomalaisten yritysten kilpailukyvyntä vientimarkkinoilla tarjoamalla niille vähintään samantasoiset järjestelyt vienti- ja projektirahoitusriskien kattamiseksi kuin mitä Suomen pääkilpailijamaat tarjoavat omille viejilleen.

Tavoitteena on myös yritysten investointien edistäminen investointitakuilla myöntämällä.

Suomalaisten yritysten viennin edistäminen vaikuttaa sekä työllisyyteen että yritystoimintaan.

**Vientitakuut pääasiallisesti suurhankkeisiin**

Euromääräisesti takuut kohdistuivat aikaisempien vuosien tapaan yksittäisiin suurhankkeisiin. Yli 100 miljoonan euron suuruisen takuiden osuus oli 64 prosenttia (68) myönnettyistä vientitakuista ja 34 prosenttia (53) voimaan tulleista takuista. Yritysten ulkoistaessa yhä useammin merkittävän osan tuotannostaan huomattava osa suurhankkeista koostuu viime kädessä pienten ja keskisuurten konepajojen ja muiden pk-yritysten toimituksista.

Suurhankkeissa riski jaetaan usein

**Kotimaan rahoitus Uudet asiakkaat**

Kpl	2004	2003	2002	2001	2000
Mikroyritykset	3 858	3 410	3 167	2 927	3 535
Muut pk-yritykset	638	613	613	675	733
Suuret yritykset ja muu liiketoiminta	14	16	20	13	44
<b>Yhteensä</b>	<b>4 510</b>	<b>4 039</b>	<b>3 800</b>	<b>3 615</b>	<b>4 312</b>

kaupallisten rahoittajien ja riskinottajien sekä muiden maiden valtiollisten vientitakuu- ja vientiluottolaitosten kanssa.

Hankkeet toteutetaan yleensä joko yritys- tai projektiriskinä. Projektiriskit liittyvät hankkeisiin, joissa laina hoidetaan investoinnin tuottamalla kassavirroilla ja joissa vakuusjärjestelyillä on tärkeä merkitys.

Kokonaisvastuut eli takuutarjoukset ja voimassa olevat takuut yhteensä olivat vuoden lopussa 3,4 miljardia euroa (3,1), mikä oli yli 0,2 miljardia euroa enemmän kuin vuoden 2003 lopussa. Kokonaisvastuukannasta 50 prosenttia (49) oli takuutarjouksina, jotka tulevat voimaan, mikäli niiden kohteena olevat vientikaupat ja rahoitusjärjestelyt toteutuvat. Kokonaisvastuukannasta vientitakuiden osuus oli 3 315,5 miljoonaa euroa (3 071,1) ja raaka-ainetakuiden (tuontitakuiden) 51,6 miljoonaa euroa (67,5).

### Telakkateollisuuden vientihankkeisiin liittyvät takuut

Vuonna 2004 telakkateollisuuden vientihankkeisiin liittyviä, kotimaista riskiä kattavia vastatakuutarjouksia annettiin 138,5 miljoonaa euroa (65,9) ja niitä tuli voimaan 124,2 miljoonaa euroa (59,6).

Rahoitustakuita myönnettiin 379,0 miljoonaa euroa (90,0), mutta niitä ei

kertomusvuoden aikana tullut voimaan (270,0).

Rahoitustakuun yleiset ehdot uusittiin vuonna 2004. Ne noudattavat soveltuvin osin ostajaluottotakuun yleisiä ehtoja ja ne otettiin käyttöön 6.12.2004.

Vuoden päättyessä Finnveran voimassa olevat rakennusaikaiset, vientitoimituksiin liittyvät vastuut telakkatoimialasta olivat 164,9 miljoonaa euroa (369,2). Rakennusaikaisten tarjousvastuiden määrä oli 248,5 miljoonaa euroa (0).

Kotimaisten telakoiden ja varustamoiden rahoitukseen ei tilikauden aikana myönnetty alustakauksia (132,4). Alustakauksia tuli voimaan 101,4 miljoonaa euroa (23,3).

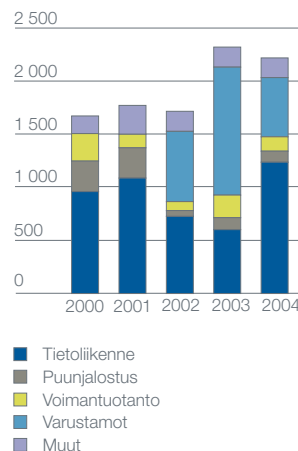
Alustakauksia koskevaan lakiin lisättiin säännös siitä, että takaus voidaan myöntää perinteisen luoton lisäksi myös muille alusrahoituksessa yleisesti käytetyille rahoitusmuodoille. Lakia muutettiin myös siten, että alustakaus voidaan antaa paitsi omavelkaisena takauksena, myös muuna vastuusitoumuksena.

### Takuukysyntä Venäjälle kasvoi reippaasti

Takuutarjoukset ja -vastuut Venäjälle kasvoivat viisinkertaisiksi verrattuna edellisvuoteen. Volyyimiltaan suurimmat takuut myönnettiin suomalaisyritysten vientiä

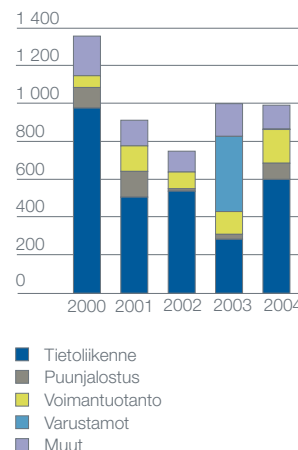
#### Ulkomainen riskinotto

Myönnetyt takuut ostajien toimialan mukaan, Me



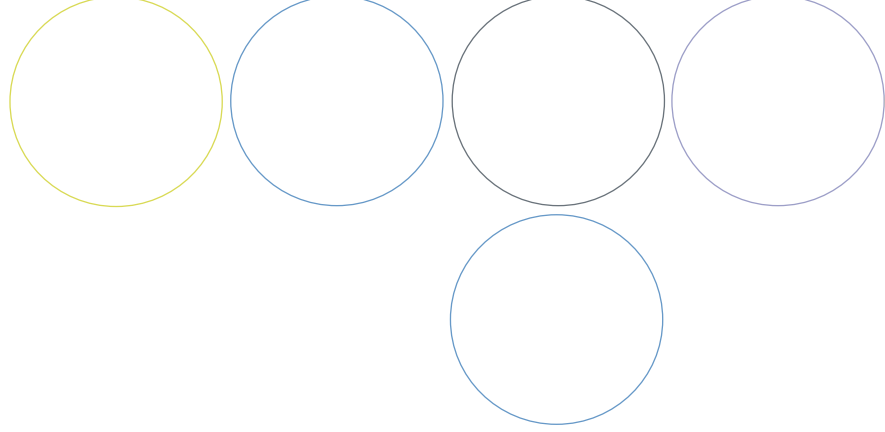
#### Ulkomainen riskinotto

Voimaan tulleet takuut ostajien toimialan mukaan, Me



### Suuryritysten kotimaista riskiä kattavat alus- ja ympäristötakaukset sekä vientihankkeisiin ja -kauppoihin liittyvät rahoitus- ja vastatakuut

Milj. euroa	Myönnetyt				Voimaan tulleet			
	2004	2003	2002	2001	2004	2003	2002	2001
Alustakaukset	-	132,4	-	-	101,4	23,3	-	-
Ympäristötakaukset	-	133,3	-	-	-	133,3	-	-
Rahoitustakuut								
Telakkateollisuus	379,0	90,0	180,0	-	-	270,0	-	-
Muut	-	-	-	-	-	-	-	-
<b>Yhteensä</b>	<b>379,0</b>	<b>90,0</b>	<b>180,0</b>	<b>-</b>	<b>-</b>	<b>270,0</b>	<b>-</b>	<b>-</b>
Vastatakuut								
Telakkateollisuus	138,5	65,9	56,3	-	124,2	59,6	56,3	200,2
Muut	-	40,0	35,6	-	-	-	35,6	-
<b>Yhteensä</b>	<b>138,5</b>	<b>105,9</b>	<b>91,9</b>	<b>-</b>	<b>124,2</b>	<b>59,6</b>	<b>91,9</b>	<b>200,2</b>



rahoittaville pankeille. Takuita myönnettiin muun muassa telesektorille, paperija metsäteollisuuteen sekä perusmetalliteollisuuteen.

Vuonna 2004 tehtiin huomattavasti enemmän takuupäätöksiä 5–35 miljoonan euron suuruisista kaupoista kuin aikaisemmin, vaikka takuukantaa varsinaisesti kasvattivatkin muutamat suuret kaupat.

Kappalemääräisesti eniten myönnettiin lyhyen maksuajan luottoriskitakuuta. Finnveralla oli venäläisiä ostajavastapuolia 79.

Venäjän osuus takuunalaisesta viennistä oli 16 prosenttia, ja se oli toiseksi suurin vientimaa Brasilian jälkeen.

### Viejistä kolmannes pk-yrityksiä

Viejäasiakkaista pk-yritysten osuus oli kolmannes. Alihankintatoiminnan yhä laajentuessa vientitakuista hyötyviä pk-yrityksiä on moninkertainen määrä.

Vuosien 2000–2004 aikana lähes 110 uutta pk-yritystä haki Finnveran ulkomaiseen riskinottoon liittyviä vientitakuuta. Koska pk-yrityksille ovat kuitenkin ominaisia enintään muutaman kuukauden maksuajalla tehdyt kertakaupat, aktiivisten pk-viejien määrä on pysynyt ennallaan.

Pk-yritysten vientiin liittyvien takuiden euromäärä pysyi edellisvuoden tasolla. Niitä myönnettiin 18,6 miljoonaa euroa (18,4) ja niitä tuli voimaan 16,8 miljoonaa euroa (19,3). Kappalemääräisesti takuita myönnettiin ja niitä tuli voimaan

hieman edellisvuotta enemmän.

Kolme neljännestä takuista liittyi Venäjälle tehtyihin tarjouksiin. Myös kappalemääräisesti Venäjä oli selvästi kiinnostavin kohdema 35 prosentin osuudellaan.

Voimaan tulleista takuista luottoriskitakuuta oli 7,0 miljoonaa euroa (4,8), remburssitakuuta 6,1 miljoonaa euroa (2,7) ja ostajaluottotakuuta oli 3,7 miljoonaa euroa (11,8).

Eryteisesti pk-yritysten viennin takaimista rajoittavat EU-säännöt, joiden mukaan Finnvera voi taata alle kahden vuoden riskiajalla tapahtuvaa vientiä ainoastaan OECD:n teollisuusmaiden ulkopuolisiin maihin. Valtaosa pk-yrityksille tärkeistä vientikohteista sijaitsee EU-maissa ja muissa teollisuusmaissa.

### Myönnetyt takuut ostajien toimialan mukaan

Milj. euroa	2004	2003	2002	2001	2000
Tietoliikenne	1 231,8	599,0	723,5	1 082,9	955,8
Puunjalostus	103,1	112,4	54,6	283,6	286,1
Voimantuotanto	134,7	211,7	83,9	127,0	258,0
Varustamot	555,2	1 200,0	658,8	-	-
Muut	184,6	187,9	188,0	270,6	165,3
<b>Yhteensä</b>	<b>2 209,4</b>	<b>2 311,0</b>	<b>1 708,8</b>	<b>1 764,1</b>	<b>1 665,2</b>

### Voimaan tulleet takuut ostajien toimialan mukaan

Milj. euroa	2004	2003	2002	2001	2000
Tietoliikenne	597,6	283,1	535,8	504,3	927,0
Puunjalostus	84,8	25,8	12,6	135,1	108,1
Voimantuotanto	177,0	119,6	87,7	134,0	61,7
Varustamot	2,4	395,0	-	-	-
Muut	125,3	171,6	109,4	134,7	208,1
<b>Yhteensä</b>	<b>987,1</b>	<b>995,1</b>	<b>745,5</b>	<b>908,1</b>	<b>1 349,9</b>



## Tytärtyhtiöt

Finnvera Oyj:lla on neljä tytäryhtiötä: sataprosenttisesti omistetut Suomen Vientiluotto Oy, Veraventure Oy ja Spikera Oy sekä Matkailunkehitys Nordia Oy, josta Finnvera omistaa 60 prosenttia.

### SUOMEN VIENTILUOTTO OY

Suomen Vientiluotto Oy edistää vientiä toimimalla vientiluottojen luotonantajana lähdeveroedun saamiseksi, kun luoton vastaanottaja on eräiden maiden kanssa tehtyjen verosopimusten mukainen osapuoli. Suomen Vientiluotto Oy:stä tuli Finnvera Oyj:n kokonaan omistama tytäryhtiö toukokuussa 2004.

Finnveran Oyj:n täysin omistama FIDE Oy hallinnoi 31.12.2004 saakka OECD-ehtoiisiin vientiluottoihin ja alusrahoitukseen liittyvää korontasausjärjestelmää. FIDE Oy:n tarjoama korontasaus vahvisti rahoituslaitosten mahdollisuuksia järjestää viennille kansainvälisesti kilpailukykyinen, pitkäaikainen ja kiinteäkorkoinen rahoitus.

Kesäkuussa 2004 Finnvera Oyj päätti fuusioida FIDE Oy:n Suomen Vientiluotto Oy:öön. Fuusio tuli voimaan 31.12.2004. FIDE Oy:n hallinnoima korontasausjärjestelmä siirtyi Suomen Vientiluotto Oy:n hoidettavaksi. FIDE Oy:n asema kansainvälisesti hyväksyttynä, virallisena vientiluottolaitoksena (Export Credit Agency eli ECA) siirtyi Suomen Vientiluotto Oy:lle, joka varmistaa kilpailukykyisen julkisen vienninrahoitusjärjestelmän yhdessä vientitakuuta myöntävän Finnvera Oyj:n kanssa.

### Tehtävät

Korontasausjärjestelmässä rahoituslaitos järjestää asiakkaalleen kiinteään CIRR-korkoon (Commercial Interest Reference Rate) perustuvia vientiluottoja OECD-vientiluottokonsensusuksen ehtoja noudat-

taen. Asiakkaat ovat tavallisimmin suomalaisten pääomatavarahyödykkeiden tai palvelujen ostajia.

Vientiluoton rahoittamisesta vastaa järjestäjänä toimiva rahoituslaitos. Rahoituslaitoksen Suomen Vientiluoton kanssa solmima korontasaus sopimus muodostaa rahoituslaitokselle suojauksen, jolla kiinteään CIRR-korkoon perustuva saaminen muutetaan vaihtuvakorkoiseksi saamiseksi. Rahoituslaitos voi käyttää Finnveran vientitakuuta luottoriskin kattamiseen tai kattaa sen muulla parhaaksi katsomallaan tavalla.

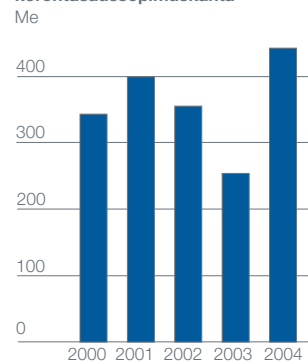
Suomen Vientiluotto antaa korontasausjärjestelmää yrityksiille ja rahoituslaitoksille yleensä ennen toimitussopimuksen solmimista. Korontasaus sopimus solmitaan luottoriskiltään hyväksyttävän rahoituslaitoksen kanssa, joka on tehnyt Suomen Vientiluoton kanssa yhteistyösopimuksen korontasausjärjestelmän käyttämisestä.

### Liiketoiminta

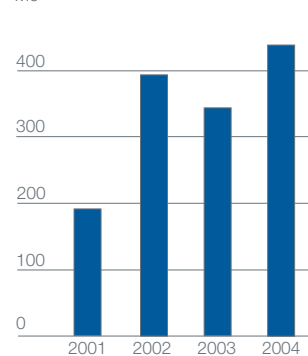
Vuoden 2004 päättyessä Suomen Vientiluotolla oli voimassa yhteistyösopimuksia 10 pankin ja kolmen erityisluottolaitoksen tai ECA-laitoksen kanssa. Korontasauksessa noudatetaan kansainvälistä ISDA:n (International Swaps and Derivatives Association, Inc.) mukaista menettelyä. Suomen valtio vastaa korontasaus sopimusten perusteella rahoituslaitoksille maksettavasta korkotuesta.

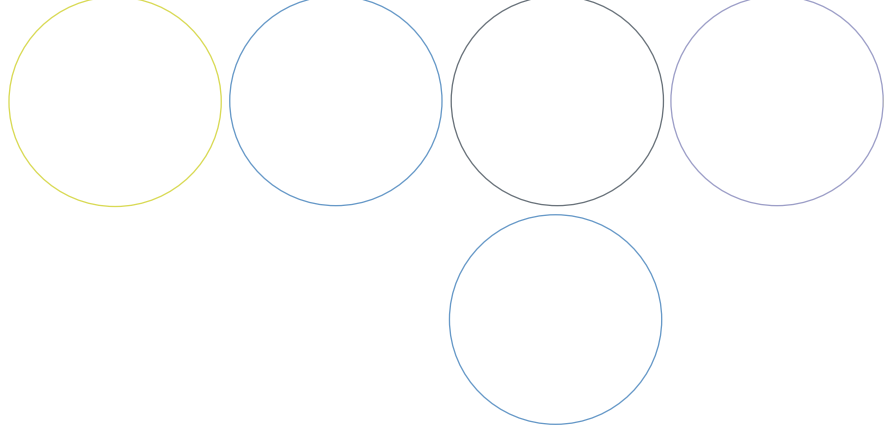
Vientiluottojen järjestäjiä ovat useimmiten laaja-alaista vienti- ja projektirahoituskokemusta omaavat liikepankit. Suomen Vientiluotolla on useissa maissa liikepankkeihin verrattuna edullisempi Suomen solmimiin verosopimuksiin perustuva verokohtelu. Suomen Vientiluotto voi toimia luotonantajana näiden maiden luotonantajille ja saada aikaan säästöjä rahoitusjärjestelyn kustannuksissa.

Suomen Vientiluotto Oy:n ja Fide Oy:n korontasaus sopimuskanta

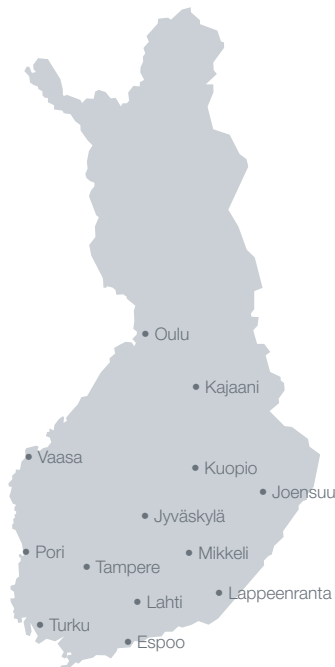


Suomen Vientiluotto Oy:n luottokanta





**Veraventure Oy:n omistusosuudet alueellisissa rahastoissa**  
31.12.2004



Oulu	Teknoventure Oy	48,39 %
Kajaani	Kainuun Pääomarahasto Oy	49,64 %
Vaasa	Oy Wedeco Ab	39,80 %
Kuopio	Savon Teknia Oy	49,42 %
Joensuu	Karinvest Oy	28,08 %
Jyväskylä	JyväSeed Fund Oy	40,00 %
	Midinvest Oy	29,23 %
Mikkeli	Etelä-Savon Pääomarahasto Oy	74,40 %
	(EAKR-osuus 49,60 %, osuus äänivallasta 51,5 %)	
Pori	Karhu Pääomarahasto Ky	22,60 %
	EAKR-omistus	
Tampere	Pikespo Invest Oy Ltd	49,00 %
Lappeenranta	Indekon Oy	46,53 %
Turku	Aboa Venture III Ky	2,26 %
Espoo	Spinno-Seed Oy	28,30 %

Vuonna 2004 annettujen korontasaustarjousten arvo oli 7,6 miljardia euroa (4,1). Korontasausvarauksia tehtiin vuoden 2004 aikana luottosopimusten solmittien johdosta 0,7 miljardin euron (0,2) arvosta. Korontasaus sopimuksia solmittiin 297 miljoonan euron (21) arvosta. Vuoden 2004 lopussa korontasaus sopimusten sopimuskanta oli 441 miljoonaa euroa (253). Sopimuskanta ulottuu vuoteen 2015 saakka.

Suomen Vientiluotto toimi vuoden 2004 aikana luotonantajana kahdessa uudessa vientiluottojärjestelyssä.

**VERAVENTURE OY**

Veraventure Oy on Finnvera Oyj:n pääomasijoitusyhtiö, joka perustettiin huhtikuussa 2003 hoitamaan osakeyhtiömuotoisten alueellisten rahastojen sijoitustoimintaa ja toiminnan kehittämistä. Yhtiön toimintaa ohjaavat sekä kauppa- ja teollisuusministeriön linjaukset alueellisesta pääomasijoitustoiminnasta että emoyhtiön asettamat tavoitteet.

**Tehtävät**

Alueellisessa pääomasijoitustoiminnassa Veraventuren tavoitteena on tukea ja edistää alueellista elinkeinopolitiikkaa yhdessä paikallisten toimijoiden kanssa, täydentää rahoitusmarkkinoita oman pääoman ehtoisessa rahoituksessa, varmistaa potentiaalisten kasvuyritysten rahoitusmahdollisuuksia ja täydentää Finnveran rahoitusinstrumentteja ja -osaamista.

Veraventure Oy toimii rahastojen rahasto -periaatteella tehden sijoituksia rahastoihin, ei suoraan kohdeyrityksiin. Veraventure toimii tiiviissä yhteistyössä Finnveran aluekonttoreiden, rahastoihin sijoittavien tahojen, rahastojen hallinnointiyhtiöiden ja muiden yritysrahoitusmarkkinoiden toimijoiden kanssa.

Vuoden 2004 aikana toteutettiin omistusjärjestelyt alueellisissa rahastoissa

kauppa- ja teollisuusministeriön antamien linjausten mukaisesti, ja Veraventure osti Finnveran omistamat alueellisten rahastojen omistusosuudet.

**Liiketoiminta**

Veraventuren sijoitustoiminta oli vuoden 2004 aikana aktiivista. Yhtiö päätti osallistua viiden olemassa olevan rahaston osakepääoman korotuksiin. Yhtiö osallistui myös merkittäväällä omistusosuudella kahden uuden alueellisen rahaston perustamiseen. Osakkuusrahastoissa toteutettiin yksi yhtiömuodon muutos ja kahden rahaston välinen omistusjärjestely.

Yhtiö on osallistunut aktiivisesti kansalliseen aloittavien innovaatioyritysten siemenrahoituksen ja palvelujärjestelmän uudistamisstrategian kehittämiseen.

**MATKAILUNKEHITYS NORDIA OY**

Matkailunkehitys Nordia Oy on vuonna 1989 perustettu matkailutoimialalle erikoistunut osakeyhtiömuotoinen pääomasijoitusrahasto. Finnvera Oyj:n lisäksi yhtiön omistajana on Suomen itsenäisyyden juhlarahasto Sitra, joka omistaa yhtiöstä 40 prosenttia.

**Tehtävät**

Matkailunkehitys Nordia Oy:n tehtävänä on sijoittaa kannattavan liiketoiminnan edellytykset omaaviin, kasvuhakuisiin matkailualan sekä hyvinvoinnin, työkyvyn ja kunnan edistämiseen liittyviä palveluja tuottaviin yrityksiin, joihin ei ole saatavissa pelkästään markkinaehtoista rahoitusta tai sen saamisen yhtenä edellytyksenä on Nordian tekemä sijoitus. Tavoitteena on sijoittaa yrityksiin, jotka ovat alallaan ns. seutukuntansa veturiyrityksiä.

Nordia toimii sijoituskohteissa yrittäjien rinnalla määräaikaisena vähemmistöomistajana ja kehittäjänä. Sijoituksia tehdään sekä oman että vieraan pääoman

ehtoisina. Pääomasijoituksella ja osallistumalla kohdeyrityksen kehittämiseen Nordia pyrkii saamaan aikaan tervettä, kannattavaa ja yhteiskuntavastuullisesti toimivaa liiketoimintaa, joka työllistää suoraan tai välillisesti työvoimaa yrityksen toiminta-alueella.

Samalla pyritään edistämään myös matkailuyrityksen alihankkijoina ja muina yhteistyökumppaneina toimivien yritysten liiketoimintaa.

Tavoitteena on saattaa yritys sovituna sijoitusaikana sellaiseen kehitysvaiheeseen, että rahasto voi irtaantua sijoituksestaan.

### Liiketoiminta

Nordialla oli vuoden 2004 lopussa 17 sijoituskohdetta, jotka olivat pääasiassa matkailualan yrityksiä.

Vuoden aikana rahastosta toteutettiin yksi ensisijoitus ja yksi jatkosijoitus. Tilikaudella rahasto irtautui kahdesta sijoituskohdeesta. Lisäksi tilikauden lopussa tehtiin päätös toisesta ensisijoituksesta, joka toteutetaan vuoden 2005 alkupuolella.

Rahaston edustajat osallistuivat aktiivisesti sijoituskohteina olevien yritysten toiminnan suunnitteluun ja kehittämiseen.

Rahaston sijoituskohteiden yhteenlaskettu liikevaihto oli vuonna 2004 noin 111 miljoonaa euroa.

### SPIKERA OY

Eriyishankkeita ja lyhytaikaisia sijoituksia rahoittava kehitys- ja sijoitusyhtiö Spikera Oy toimii tiiviissä yhteistyössä emoyhtiön aluekonttoreiden ja kotimaan rahoituksen yrityskehitysryhmän kanssa.

### Tehtävät

Spikera Oy monipuolistaa Finnvera Oyj:n reagointikykyä erilaisissa saatavien turvaamistilanteissa ja muissa erityishankkeissa. Sijoitukset tehdään pääomaehdoitena tai muuna rahoituksena suoraan kohdeyrityksiin.

### Liiketoiminta

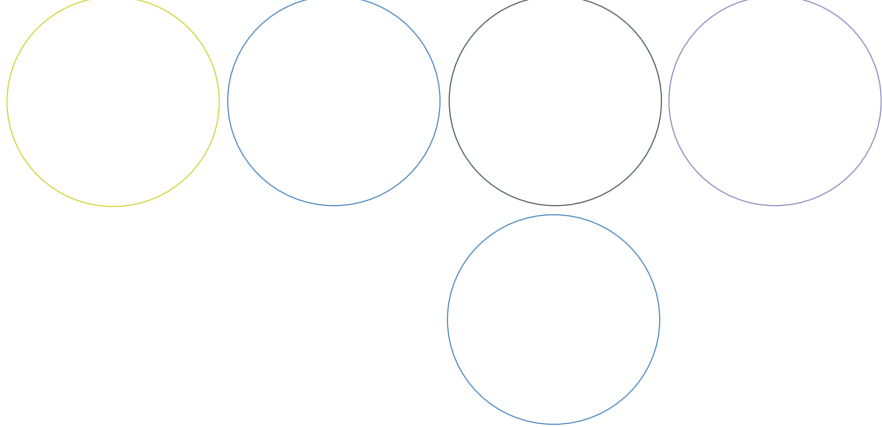
Yhtiö on osakkaana viidessä liiketoimintaa harjoittavassa yhtiössä ja kahdeksassa kiinteistöyhtiössä. Tämän lisäksi sillä on sijoituksia muuta toimintaa tukevissa yhtiöissä. Yhtiöllä ei ole päätoimista henkilöstöä.

### Matkailunkehitys Nordia Oy:n sijoituskohdeet

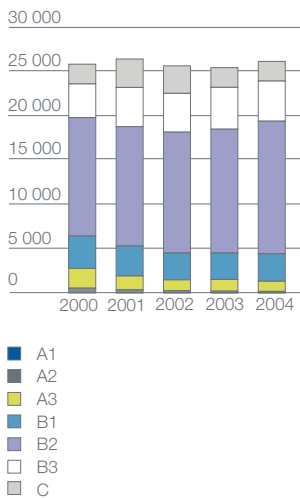
31.12.2004



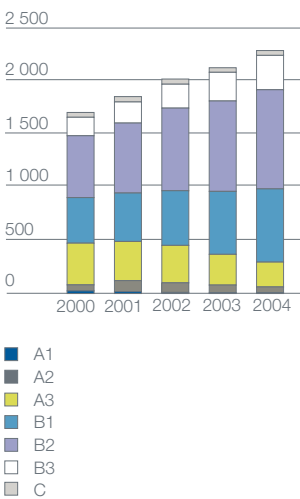
Helsinki	Go Finland Oy
	Holiday Club Finland Oy
	Kuntokumppanit Oy
	FTM Incoming Oy
Hämeenlinna	Hotelli Luostotunturi Oy
Sodankylä	Jyväskylän Laajavuori Oy
Jyväskylä	Kiinteistö Oy Saimaan Lomaranta
Taipalsaari	Lomakeskus Saimaanranta Oy
Rovaniemi	Lapin Matkailu Oy
Kittilä	Levi Magic Oy
	Sirkan Tähti Oy
Karstula	Lomakouhero Oy
Naantali	Muumimaailma Oy
Savonlinna	Savonlinnan Seurahuone Oy
Kolari	Ylläs-Ski Oy
Pori	Yyterin Kylpylähotelli Oy
Ähtäri	Ähtärinreitit Loma Oy



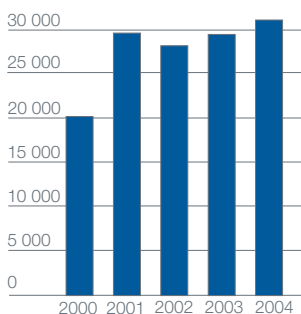
**Kotimaan rahoitus**  
Asiakkaat riskiluokittain, kpl



**Kotimaan rahoitus**  
Rahoituskanta riskiluokittain, Me



**Kotimaan rahoitus**  
Luotto- ja takaustappiot, 1 000 e



## Riskien hallinta

Finnveran riskien hallinta varmistaa yhtiölle asetettujen tavoitteiden toteuttamiseksi vaadittavan riskinottokyvyn säilymisen pitkällä aikavälillä. Riskien hallinnan keskeisenä lähtökohdiana on luottoriskien hallittu ottaminen. Muut riskit pyritään poistamaan tai niiltä pyritään suojautumaa.

Kotimaan rahoitus perustuu lakiin valtion erityisrahoitusyhtiön luotto- ja takaustoiminnasta. Yhtiön tulee muun muassa riskien hallinnan keinoin pystyä itsekanattavaan toimintaan. Yhtiön suhdannekierron ylittävän tuloksen on katettava Finnveran oma osuus syntyvistä luotto- ja takaustappioista.

Vientitakuutoiminta pohjautuu vientitakuulakiin. Omistajana valtio linjaa toimintaa sekä seuraa ja valvoo riskinottoa. Ulkomainen riskinotto mitoitetaan niin, että suomalaisille viejille pystytään tarjoamaan riskinottokyvyltään ja ehdoiltaan kilpailukykyinen vientitakuutoiminta, ja että pitkällä aikavälillä toiminnan tuotoilla pystytään kattamaan toimintakulut ja takuutappiot. Riskinottoa ohjataan maa- ja takuupolitiikalla.

Riskien hallintaa valvoo ja riskienhallinnan menetelmiä kehittää liiketoimintayksiköistä erillinen riskienhallintatoiminto, joka raportoi toimitusjohtajalle. Vastuu riskinotosta ja siihen liittyvistä toimenpiteistä on liiketoimintayksiköillä.

### Luotto- ja takauriskit

Kotimaan rahoituksen luottoriskien hallinta perustuu yrityskohtaiseen luottoriskien arviointiin, joka sisältää yrityksen toiminnallisten riskien ja vakuusriskien arvioinnin. Finnveran kotimaan rahoitus-toiminnan asiakkaat luokitellaan 8-portaisen riskiluokitusjärjestelmän mukaan. Asiakasvastuuhenkilö vastaa riskiluokituksesta rahoituspäätöksissä. Riskiluokitus päivitetään vähintään kahden vuoden välein. Vastaavalla tavalla arvioidaan ja

ylläpidetään käytettävissä olevien vakuuksien vakuusarvoja. Myös ympäristöriskit arvioidaan.

Riskinottoa ohjataan rahoitustoiminnalle asetetuilla konttorikohtaisilla riskinotto tavoitteilla, jotka huomioivat yritysten liiketoiminnallisen riskin ja vakuusriskin. Riskinoton kehittymistä seurataan kuukausittain. Tavoitteita asetettaessa otetaan huomioon muun muassa yhtiön omistajapoliittiset tavoitteet kannattavuuden ja toiminnan vaikuttavuuden suhteen. Riskien hallinnan keskeiset mittarit ovat voimassa olevien vastuiden jakauma ja muutos riskiluokittain, vastuukannan ja myönnetyn rahoituksen riskinotto prosentti sekä toteutuneet luottotappiot.

### Vientitakuuriskit

Ulkomaista riskinottoa ohjataan maa- ja takuupolitiikalla. Vientitakuulaitoksissa käytössä olevien menetelmien ja maa-riskiarvion perusteella maat luokitellaan kahdeksaan maaluokkaan. Riskinoton perustan muodostaa erikseen määritelty maapolitiikka, sillä yksittäisten, samassa maaluokassa olevien maiden välillä on huomattavia eroja. Maaluokan määräytymiseen vaikuttavat arvio maan kyvystä hoitaa ulkoiset velvoitteensa, odotukset maan talouden tulevasta kehityksestä, poliittinen vakaus sekä lainsäädäntö. Maaluokka vaikuttaa hinnoitteluun, vaadittaviin vastavakuuksiin ja Finnveran takuupolitiikkaan.

Pankkiriskien oton perustan muodostaa maan pankkijärjestelmän arviointi sekä yksittäisten pankkien riskianalyysit ja riskiluokitus. Kvalitatiivisten ja kvantitatiivisten tekijöiden perusteella kullekin pankille määritetään riskiluokka- ja pankkikohtaiset riskinoton linjaukset.

Yritysriskinotto perustuu yrityksen johdon, liiketoiminnan ja talouden analyysiin, joka voi olla suppea pienissä lyhytaikaisissa takuissa. Analyysin tuloksena

syntyy sisäinen, osittain kansainvälisten luokituslaitosten käyttämää riskiluokitusmenetelmää vastaava riskiluokitus.

Ympäristöriskien arviointi on osa taakuutoiminnan riskien arviointia. Kaikkien merkittävien takuuhankkeiden mahdolliset ympäristövaikutukset arvioidaan, ja hankkeelle määritellään ympäristöluokitus.

Maaluokitus kattaa kaikki riskinkohteen olevat maat. Pankki- ja yritysrisikuluokitus kattaa yli 95 prosenttia kaupallisista riskeistä.

Takuupolitiikassa täsmennetään kulloinkin vaadittavan analyysin perusteellisuus sekä asetetaan riskiluokakohtaisia riskinoton rajoituksia. Tarvittaessa tehdään toimialakohtaisia linjauksia ja rajoituksia liian suurten keskittymien hallitsemiseksi.

Riskinottoa rajoittavien linjausten lisäksi riskejä hallitaan erilaisin riskien suojaustoimenpitein kuten takauksin, jälleenvakuutusin ja luottojohdannaisin. Suojaustoimenpiteet mitoitetaan yksittäisten riskien ja keskittymien vähentämistarpeiden avulla. Kustannukset sovitetaan mahdollisimman hyvin perittäviin takuumaksutasoihin.

**Markkinariskit**

Luototustoimintaan liittyviä korko- ja valuuttakurssiriskejä hallitaan hallituksen päättämän ohjeistuksen mukaan. Riskejä seurataan ja poistetaan keinoin, jotka soveltuvin osin ovat samoja kuin Rahoitustarkastuksen valvomissa luottolaitoksissa.

Asiakkaat valitsevat yleensä luottohinnan vaihtuvan viitekoron (92 prosenttia antolainakannasta on sidottu euribor-korkoihin). Finnveran ottamat lainat sidotaan korkoriskin hallitsemiseksi samoin vaihtuvaan viitekorkoon, tarvittaessa koronvaihtosopimusten avulla.

Vientitakuutoiminnasta johtuviin dollarimääräisiin korvauksiin on varauduttu ja niihin liittyvää valuuttakurssiriskeä on

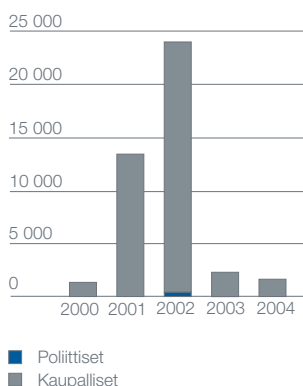
pienennetty siten, että ennakoituja dollarimääräisiä tappioita vastaava määrä pidetään dollaritalletuksissa.

**Muut riskit**

Finnveran toimintaan liittyvät muut riskit jaetaan dokumentti- ja tuoteriskeihin sekä operatiivisiin riskeihin.

Liiketoiminta- ja tukiyksiköt vastaavat näiden seurannasta ja valvonnasta sekä tarvittavien ohjeiden ja menettelytapojen toteuttamisesta. Näitä riskejä poistetaan tai niiltä suojaudutaan mahdollisuuksien mukaan.

**Ulkomainen riskinotto**  
Vientitakuutoiminnasta maksetut korvaukset, 1 000 e

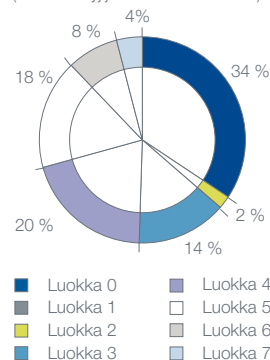


Ulkomainen riskinotto = vienti- ja erityistakuut, joissa riskin kohde ulkomailla.

**Ulkomainen riskinotto**

Kokonaisvastuut maan riskiluokan mukaan 31.12.2004

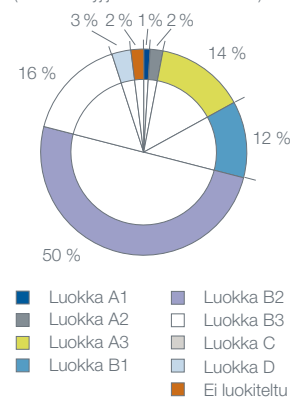
Yhteensä 3 367,1 Me  
(Finnvera Oyj ja Valtiontakuurahasto)



**Ulkomainen riskinotto**

Ulkomaisten yritysten ja kotimaisten telakoitten kaupalliset vastuut riskiluokittain 31.12.2004

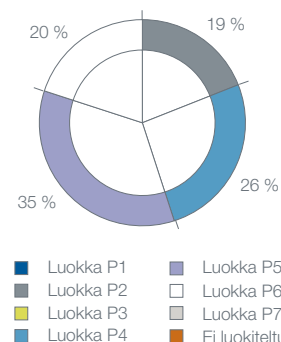
Yhteensä 3 062 Me  
(Finnvera Oyj ja Valtiontakuurahasto)



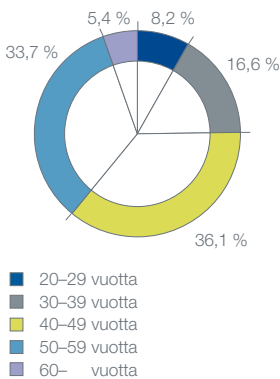
**Ulkomainen riskinotto**

Pankkien kaupalliset vastuut riskiluokittain 31.12.2004

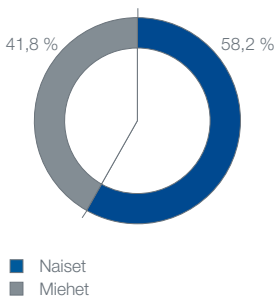
Yhteensä 461,8 Me  
(Finnvera Oyj ja Valtiontakuurahasto)



Henkilöstön ikäjakauma  
31.12.2004



Henkilöstön sukupuolijakauma  
31.12.2004



## Yhteiskuntavastuu

Finnveran toiminnan lähtökohdaksi on yhteiskunnallinen vastuullisuus. Finnvera on valtion omistama erityisrahoitusyhtiö ja elinkeinopoliittinen toimija, jonka tehtävät on määritelty erityislainsäädännöllä yhtiön perustamisvaiheessa vuonna 1998. Yhtiön tehtävänä on rahoituksen keinoin edistää yritystoiminnan, alueiden ja viennin kehitystä.

Kauppa- ja teollisuusministeriö määrittelee Finnveralle vuosittain tavoitteet ja mittarit, joilla seurataan, miten yhtiö on onnistunut kolmessa perustehtävässä. Mittareina käytetään muun muassa Finnveran osarahoituksella syntyneiden uusien yritysten sekä niissä ja kasvavissa yrityksissä syntyneiden uusien työpaikkojen lukumäärää ja kehitysalueille myönnetyn rahoituksen osuutta myönnetystä rahoituksesta.

Finnveran toiminnan lähtökohtana on, että se markkinoita täydentävänä, valtion omistamana rahoittajana ottaa enemmän riskiä kuin markkinaehtoiset rahoittajat. Finnvera rahoittaa yritystutkimuksen pohjalta vain kannattaviksi arvioituja yrityksiä, niiden perustamista, investointi-, kehitys- tai vientihankkeita.

Finnveran yhteiskunnallista vastuullisuutta ilmentää myös yhtiölle asetettu itse-kannattavuustavoite ja tuotto-kulu -suhteelle määritelty taso.

Kuvaus näiden tavoitteiden toteutumisesta löytyy osoitteesta [www.finnvera.fi/talous/vuosikertomus2004/hallinto](http://www.finnvera.fi/talous/vuosikertomus2004/hallinto).

Finnveran arvomääritelmä *Asiakkaan Arvostama Asiantuntija* kiteyttää yhtiön arvopohjan, jonka peruselementeiksi yhtiötä perustettaessa määriteltiin luottamus ja rehellisyys, asiakashyöty, edelläkävijyys, tuloksellisuus ja vaikuttavuus sekä oman osaamisen kehittäminen.

Visiossaan ja strategiassaan Finnvera on määritellyt painopistealueikseen asiakashyödyn, henkilöstön strategisen osaamisen kehittämisen sekä toiminnan

vaikuttavuuden. Nämä määritelmät edellyttävät Finnveralta vastuullista ja pitkäjänteistä henkilöstöpolitiikkaa sekä selkeitä linjauksia eettisiin ja ympäristökysymyksiin. Yhtiölle määritellyt tehtävät edellyttävät jatkuvaa dialogia sidosryhmien kanssa.

### SOSIAALINEN VASTUULLISUUS

#### Henkilöstö

Finnveran henkilöstöstrategian mukaisesti yhtiöllä on palveluksessaan määrältään, koulutukseltaan, kokemukseltaan sekä ikä- ja sukupuolirakenteeltaan tarkoituksenmukainen, työhönsä sitoutunut ja osaava henkilöstö.

Henkilöstöpolitiikka tukee yhtiön vision, strategian sekä elinkeino- ja omistajapoliittisten tavoitteiden toteutumista.

#### Henkilöstön rakenne

Finnveran henkilöstö on hyvin koulutettua ja sillä on pitkäaikainen työkokemus. Työsuhteet ovat keskimäärin pitkiä ja henkilöstön vaihtuvuus on suhteellisen vähäistä. Sekä henkilöstön ikä- että sukupuolijakauma on yhtiötasolla suhteellisen tasainen, mutta henkilöstöryhmittäin on suuriakin eroja.

Finnveran henkilöstö työskentelee 15 paikkakunnalla eri puolilla maata.

Henkilöstön kehittäminen ja koulutus Finnveran ydinosaamisen ja strategisesti kriittisten osaamisalueiden määrittely aloitettiin vuonna 2001. Kertomusvuoden päättyessä kartoitus oli tehty lähes koko yhtiössä. Osaamisen kehittämishankkeella halutaan varmistaa, että resurssit suunnataan strategisesti keskeisille alueille, joita ovat rahoitusosaaminen, luottoriskien hallinta, asiakkuusosaaminen, oman työn hallinta sekä rahoitusmarkkinoiden toimintapuutteiden havainnointi.

Strategiset osaamisalueet ja osaamisen

kehittämistarpeet käsitellään vuosittain liiketoimintastrategian määrittelyn yhteydessä. Johtamisen välineitä yhtiössä ovat tasapainotettu tuloskortti, laadun itsearviointi (EQM) ja kehityskeskustelukäytäntö. Kehittämisen- ja koulutusohjelmat painottuvat näissä yhteyksissä esiin tulleisiin osaamisen vahvistamis- ja kehittämistarpeisiin.

Henkilöstön koulutukseen käytettiin vuonna 2004 yhteensä 860 000 euroa. Summa ei sisällä palkkakustannuksia. Sisäisenä koulutuksena järjestettiin 1 520 lähiopetuspäivää. Koulutuspäiviä oli yhteensä 2 300 eli noin 5,7 koulutuspäivää jokaista finnveralaista kohti.

Henkilöstön kannustaminen ja sitouttaminen

Yhtiössä otettiin vuonna 2002 käyttöön kokeiluna tulospalkkiojärjestelmä, jonka piiriin kuuluu koko henkilökunta. Vuonna 2004 tulospalkkion saavutti 15 aluekonttoria ja 7 yksikköä. Tulospalkkauskokeilun kokemuksia arvioidaan vuoden 2005 keväällä ja järjestelmää kehitetään sen perusteella edelleen.

Yhtiötason tulokseen sekä yksikkötason suorituksen perustuva tulospalkkiojärjestelmä korostaa tavoitteellisuutta, tuloksellisuutta ja yhteistyötä.

Finnverassa sovelletaan omaa, yhtiökohtaista työehtosopimusta, jossa on määriteltä neuvottelujärjestelmä, palkkausjärjestelmä sekä työsuhteiden yleiset ehdot. Finnveran henkilöstö on ammatillisesti järjestäytyneet muun muassa Ammattiliitto Suora ry:hyn, Valtion ja erityispalvelujen ammattiliitto VAL ry:hyn ja Ylempien toimihenkilöiden neuvottelujärjestö YTN ry:hyn. Finnvera on työnantajana järjestäytyneet Erityispalvelujen työntajaliitto ry:hyn. Finnveraa koskeva työehtosopimus on voimassa 16.2.2004–30.9.2007 välisen ajan ja se noudattaa suoraan työmarkkinoiden keskusjärjestöjen tulopoliittisen ratkaisun sisältöä.

## Ikäjohtaminen

Vuonna 2004 Finnveran johtajisto hyväksyi ehdotuksen yhtiössä noudatettavista ikäjohtamisen periaatteista. Ikäjohtamisella tarkoitetaan yhtiössä toimintatapaa, jolla pyritään luomaan ja säilyttämään tasapainoinen ikärakenne eri ammattiryhmissä ja yksiköissä. Ikäjohtamisella pyritään myös vaikuttamaan yhtiön johtamiskäytäntöihin siten, että eri-ikäiset henkilöt voivat vaikuttaa työnsä sisältöön, järjestelyihin ja määrään sekä työuraansa henkilökohtaisten tarpeidensa ja elämäntilanteensa mukaan.

Finnverassa sovelletaan laajasti useita ikäjohtamiseen yhdistettyjä toimintatapoja kuten joustavia työaikoja, esimerkiksi liukuva työaika, perhepoliittista vapaata, osa-aikatyötä ja yksilöllistä työaika, sekä laaja-alaisia terveystarkastuksia ja ennaltaehkäisevää toimintaa yhteistyössä työterveyshuollon kanssa. Finnvera tukee omaehtoista opiskelua taloudellisesti tai opintovapaina ja panostaa ammatilliseen koulutukseen työtehtävien tai osaamistarpeen muuttuessa. Vuoden 2004 aikana toteutettiin myös etätyökokeilu.

Esimiesvalmennuksessa parannetaan esimiesten valmiuksia toimia eri-ikäisten henkilöiden esimiehenä. Yhtiössä lähivuosina tapahtuvaan eläköitymiseen varaudutaan vuosibudjetoinnin yhteydessä kolmeksi vuodeksi eteenpäin.

Vuoden aikana 2004 eläkkeelle siirtyi 6 henkilöä (1,5 prosenttia henkilöstöstä) ja yhtiöön palkattiin asiantuntijatehtäviin 6 uutta henkilöä.

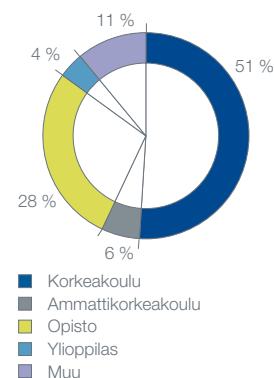
## Tasa-arvosuunnitelma

Vuoden 2004 aikana työsuojelutoimikunta, johon kuului eri henkilöstöryhmien ja ammattijärjestöjen edustajia, laati tasa-arvosuunnitelman. Siinä kartoitettiin tasa-arvon nykytilanne yhtiössä ja tehtiin toimenpidesuunnitelma.

Tasa-arvosuunnitelma päivitetään osana yhtiön vuosisuunnittelua. Tasa-arvo-

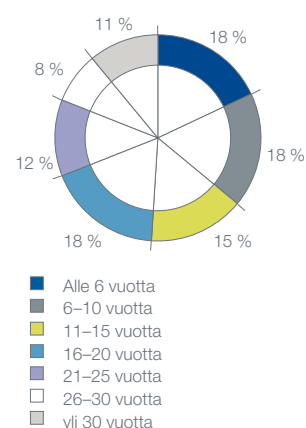
## Henkilöstön koulutusjakauma

31.12.2004

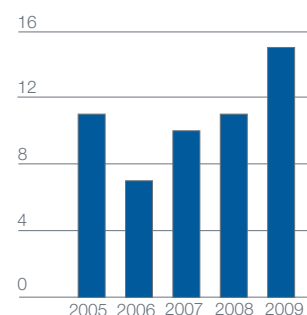


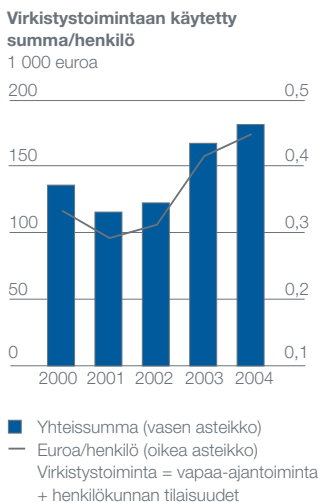
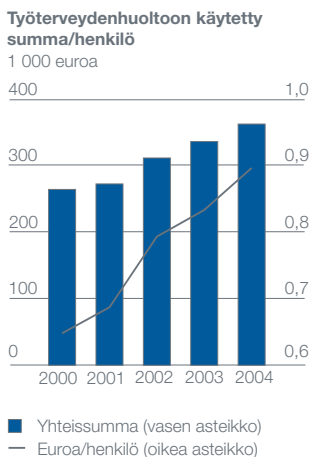
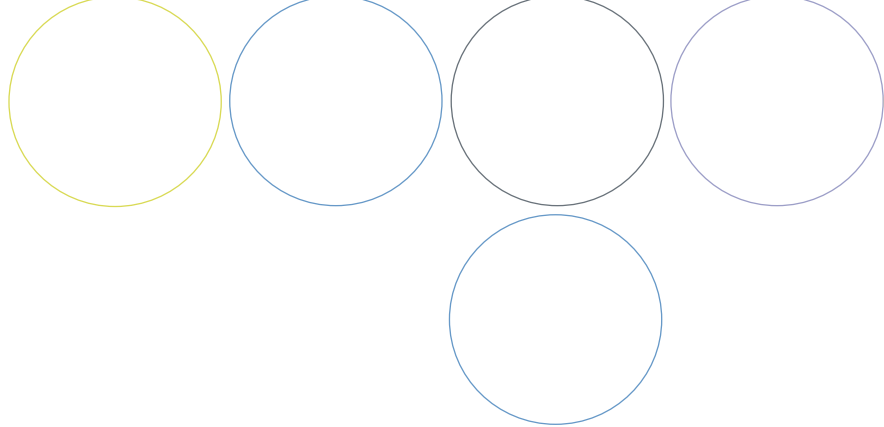
## Työsuhteen keskipituus

31.12.2004



## Eläkkeelle siirtyvien ennakoitu määrä





suunnittelutyöryhmä vastaa toimenpiteiden toteuttamisesta ja tasa-arvotavoitteiden toteutumisen seurannasta. Tuloksista raportoidaan yhteistoimintaelimille, henkilöstölle ja johdolle kuten muistakin yhtiön tulostavoitteista ja niiden toteutumisesta.

Tasa-arvosuunnitelman pohjalta työryhmä laatii vuoden 2005 aikana tasa-arvolain mukaisen ohjeistuksen, jossa tuodaan esiin tasa-arvolain ja Finnveran tasa-arvosuunnitelman esimiehille asetamat vaatimukset ja ohjeiden rikkomisesta aiheutuvat seuraamukset.

### Henkilöstön hyvinvointi

Säännöllisissä henkilöstötutkimuksissa kartoitetaan muun muassa henkilöstön näkemyksiä työn mielekkyydestä, työyhteisön tavoitteellisuudesta ja avoimuudesta, oman toiminnan laadusta, esimiestoiminnasta ja johtamisesta.

Vuoden 2004 kyselyn mukaan Finnveran vahvuus on toiminnan tavoitteellisuus. Henkilöstö kokee saavansa riittävästi tietoa Finnveran toiminnan tavoitteista ja palautetta toiminnan tuloksellisuudesta. Henkilöstö suhtautuu työhönsä myönteisesti ja kokee ilmapiirin rakentavaksi. Henkilöstön kehittymistä ja jaksamista tuetaan ja työskentely koetaan itsenäiseksi. Omat voimavarat koetaan riittäviksi työssä selviytymiseen. Tulokset paranivat kaikilla tutkimuksessa kartoitetuilla osaluueilla. Esimiestyöstä annetut arviot paranivat selvästi. Vuosina 2002–2004 koko Finnveran esimieskunta osallistui laajaan esimiesvalmennusohjelmaan.

Henkilöstö pitää Finnveraa hyvänä työnantajana ja uskoo yhtiön menestykseen myös tulevaisuudessa. Kokonaistyytyväisyys, jota mitataan kouluarvosanalla 4–10, on parantunut viime vuosina. Se oli vuoden 2004 kyselyn mukaan 8,22 (8,19).

Myös kehityskeskustelukäytännön tavoitteena on omalta osaltaan parantaa henkilöstön hyvinvointia. Keskusteluissa esiin tulleet mielipiteet pyritään ottamaan

huomioon käytännön työssä.

Finnvera on järjestänyt henkilöstölleen kattavan työterveyshuollon ja yhteistyössä työterveysasemien kanssa on järjestetty työkykyä tukevaa toimintaa. Finnvera tukee myös henkilöstön kuntoilu- ja virkistystoimintaa.

### Sidosryhmäsuhteiden hoito

Finnveran elinkeinopoliittinen tehtävä edellyttää systemaattista toimintaympäristön muutosten seuranta ja vuorovai- kutusta yhteiskunnan ja kansainvälisen yhteisön eri sidosryhmien kanssa.

Yhteiskuntasuhteet kotimaassa

Finnveran hallituksessa ovat edustettuina kauppa- ja teollisuusministeriö, valtiovarain-, työ- ja ulkoasiainministeriöt sekä yrittäjä-, toimiala- ja edunvalvontajärjestöjä. Yhtiön hallintoneuvosto koostuu poliittisista päättäjistä ja edunvalvontajärjestöjen edustajista.

Finnveralla on edustus Teollisen yhteistyön rahasto Oy:n (Finnfundin) hallituksessa. Finnfund edistää kehitysmaiden taloudellista ja sosiaalista kehitystä rahoittamalla niissä itsekannattavasti yksityistä yritystoimintaa. Finnfundin kanssa tehdään myös ympäristöyhteistyötä.

Toimintaympäristöä luodetaan toimialakohtaisilla kyselyillä. Finnvera tuottaa yhdessä Suomen Yrittäjien kanssa Pk-barometrin. Finnvera osallistuu julkisten yrityspalveluorganisaatioiden yhteisiin yrittäjyyttä edistävien ja palvelukonsepteja kehittävien suunnittelutyöryhmien toimintaan. Finnvera on osaltaan toteuttanut hallituksen yrittäjyysohjelmaa. Vuonna 2004 aloitettu TE-keskusten, Tekesin, Finpron ja Finnveran ns. Kvartetti-hanke tähtää kasvuyritysten tunnistamiseen ja niiden palveluun yhteisellä konseptilla.

Neuvottelukunnilta, jotka ovat aktiivisesti toimineet jo Finnveraa edeltäneessä Kera Oyj:ssä, saadaan jatkuvasti tietoa asiakaskunnan tarpeista ja odotuksista sekä yhtiötasolla että alueellisesti. Yhtiötasolla toimii pääkonttorin neuvottelukunta, vien-



nin rahoituksen neuvottelukunta ja alue-  
tasolla aluekonttorikohtaiset neuvottelu-  
kunnat.

Alueilla yhteistyötä tehdään maa-  
kuntayhteistyöryhmissä sekä paikallisten  
rahoittajien ja muiden yhteistyökumppa-  
neiden kuten yrittäjäjärjestöjen ja Uusyri-  
tyskeskusten kanssa. Vastuu yhteistyöstä  
on aluekonttoreilla.

Finnvera osallistuu vuosittain merkit-  
tävällä panoksella Valtakunnallisiin Yrit-  
täjäpäiviin. Alueella yhtiö osallistuu  
panoksellaan yrittäjyyttä edistävien järjes-  
töjen tapahtumiin ja seminaareihin.

#### Kansainvälinen yhteistyö

Finnvera toimii aktiivisesti monissa eu-  
rooppalaisissa pk-rahoittajatahojen ver-  
kostoissa ja yhdistyksissä kuten

- NEFI (Network of European Financial  
Institutions for SMEs), jäsenenä pk-yritys-  
ten erityisrahoittajia
- ISLTC (Institutions in the European Union  
Specialising in Long-Term Credit), EU:n  
pitkäaikaisiin lainoihin erikoistuneiden  
pankkien klubi
- EAPB (European Association of Pub-  
lic Banks), Euroopan julkisten pankkien  
yhdistys
- AECM, Euroopan keskinäisten takaus-  
laitosten yhdistys
- EURADA, Euroopan aluekehitysorgani-  
saatioiden yhdistys
- EMN (European Microfinance Network),  
Euroopan pienluotottajien verkosto.

Tämän yhteistyön kautta Finnvera voi  
osaltaan vaikuttaa pk-yritysten toiminta-  
edellytysten kehittämiseen EU:n alueella  
ja saa arvokasta tietoa oman toimintansa  
kehittämiseen. NEFI-yhteistyöllä on muun  
muassa saatu aikaan yhteisiä lausuntoja  
pk-rahoituksesta ja sen kehittämisestä EU-  
komissiolle.

Vientitakuutoiminnassa kansainväli-  
sen yhteistyön tärkeimpänä tavoitteena  
on estää kilpailua julkisesti tuetuilla vien-  
tiluottoehdoilla sekä edistää takuutoimin-  
nan terveitä periaatteita. Finnveralla on  
lisäksi kahdenkeskisiä yhteistyö- ja jäl-  
leenvakuutus sopimuksia useiden eri mai-

den takuulaitosten kanssa.

Suomen virallisena vientitakuulaitok-  
sena Finnvera osallistuu seuraavien työ-  
ryhmien ja yhteistyöelinten toimintaan:

- EU:n neuvoston alainen vientiluotto-  
ryhmä,
- OECD:n kauppakomitean alainen vien-  
tiluotto- ja vientitakuuryhmä,
- vientiluottosopimukseen (ns. ”vienti-  
luottokonsensusukseen”) liittyneiden mai-  
den ryhmä,
- Bernin Unioni, vientitakuulaitosten yhteis-  
työelin,
- Pohjoismaisten takuulaitosten yhteis-  
työ,
- Pariisin klubi, julkisten velkojen foo-  
rumi.

Laajan kansainvälisen yhteistyönsä  
ansiosta Finnvera voi osallistua aktiivi-  
sesti vientitakuutoiminnan sekä eettisten  
että ympäristökannanottojen pohdintaan  
ja valmisteluun.

Vuoden 2004 aikana aloitettiin  
OECD:n julkisia vientiluottoja koskevan  
ympäristösopimuksen toimeenpano. Finn-  
veran viennin rahoitus -yksikössä toimiva  
apulaisjohtaja Pekka Karkovirta toimi  
edelleen vientitakuulaitosten ympäristö-  
asiantuntijakokouksen puheenjohtajana.

Bernin Unionin vuosikokouksessa  
lokakuussa 2004 Finnvera allekirjoitti  
ensimmäisten takuulaitosten joukossa  
ns. value statementin, jota voidaan pitää  
Unionin arvoina. Sopimuksen allekirjoit-  
taneet takuulaitokset sitoutuvat vastuulli-  
seen vientitakuutoimintaan, jossa otetaan  
huomioon taloudelliset, eettiset ja ympä-  
ristönäkökohdat. Bernin Unionin arvolau-  
suma johtaa tulevaisuudessa siihen, että  
myös yksityisten vientiluotto- ja investoin-  
titakuulaitosten on otettava nämä asiat  
huomioon toiminnassaan.

#### EETTISET KYSYMYKSET

Finnveran toiminnan vastuullisuus on  
määritelty jo yhtiötä koskevassa lainsäädännössä. Myös yhtiön missio, visio ja  
strategia sekä arvomääritelmä perustuvat  
vastuullisuuteen.

Vientitakuulaitoksena Finnvera har-  
joittaa vastuullista vientitakuutoimintaa,  
eikä siten takaa lahjonnan avulla aikaan-  
saatua vientiä. OECD:n vientiluotto- ja  
vientitakuuryhmä hyväksyi joulukuussa  
2000 lahjonnan vastaisen julkilausuman,  
joka perustuu 15.2.1999 voimaan astu-  
neeseen OECD:n lahjonnan vastaiseen  
sopimukseen.


Finnvera on vientitakuutoiminnas-  
saan sitoutunut julkilausuman mukaisten  
toimenpiteiden toteuttamiseen ja edel-  
lyttää viejän antavan takuuhakemuksen  
yhteydessä vakuutuksen siitä, ettei viejä  
ole kyseisen hankkeen yhteydessä syyllis-  
tynyt lahjontaan. Viejän tulee sitoutua  
maksamaan mahdollinen takuukorvaus  
takaisin, jos viejän todetaan syyllistyneen  
lahjonnan antamiseen. Jos takuun-  
saajana on rahoittaja, tulee myös rahoit-  
tajan vakuuttaa, ettei hankkeeseen liity  
lahjontaa.

Lisäksi Finnvera on sitoutunut viejien  
huomion kiinnittämiseen OECD:n suosi-  
tukseen monikansallisille yrityksille mää-  
ritellyistä toimintaohjeista.

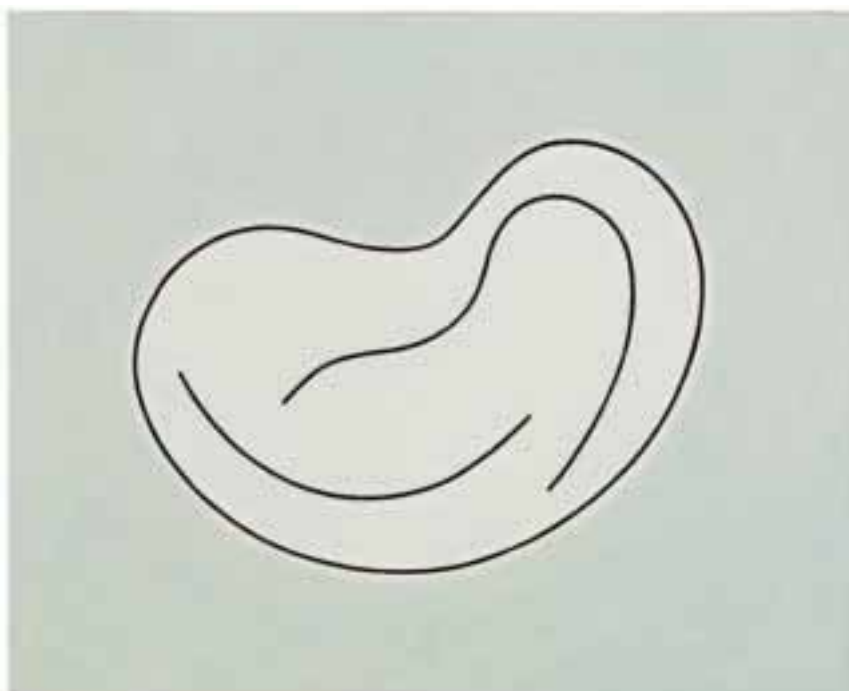
OECD:n vientiluottoryhmä hyväksyi  
kesällä 2001 julkilausuman ns. ei-tuot-  
tavien hankkeiden takaamisesta HIPC-  
maissa (Official export credit support to  
heavily indebted poor countries - HIPC  
- Statement of principles).

Julkilausumalla halutaan varmistaa,  
ettei vientitakuilla tueta sellaisten pää-  
omatavaroiden vientiä, jotka eivät edistä  
kohdemaan sosiaalista tai taloudellista  
kehitystä. Julkilausuma on sopusoinnussa  
Maailmanpankin köyhille, ylivelkaantu-  
neille maille suunnatun velanlennusoh-  
jelman kanssa. Sen tavoitteena on saada  
köyhimpien maiden velkataakka kestä-  
väälle tasolle. Julkilausuman mukaisesti  
Finnvera on sitoutunut suuntamaan köy-  
himmille maille myönnetty takuut tuotta-  
viin hankkeisiin.

Finnvera osallistuu julkisten velko-  
jien eli Pariisin klubin kokouksiin. Pariisin  
klubissa keskustellaan maksuvaikeuksiin  
joutuneiden maiden julkisen velanhoi-  
don ongelmista ja tehdään tarvittaessa



Finnveran toiminnan lähtökohtana on yhteiskunnallinen vastuullisuus. Finnvera on valtion omistama erityisrahoitusyhtiö ja elinkeinopoliittinen toimija, jonka tehtävät on määritelty erityislainsäädännöllä yhtiön perustamisvaiheessa vuonna 1998. Yhtiön tehtävänä on rahoituksen keinoin edistää yritystoiminnan, alueiden ja viennin kehitystä.



JUHANA BLOMSTEDT, from the series "Möbius": FOETUS (1061), 2003.  
Oil on canvas, 40 x 50 cm.

päätökset velkojen vakauttamisesta.

Vuonna 2004 Suomi osallistui Ghanan, Etiopian ja Irakin vakautusratkaisuihin. Kenian vakautukseen Suomi osallistui huomioitsijana, koska Suomen saatavat jäivät alle vakautuksen minimitasoon. Suomi on päättänyt toteuttaa kaikkien kahdenvälisten luottojen anteeksiannon HIPC-maille, mikäli vastaava anteeksianto saa EU:ssa laajaa kannatusta. Tähän liittyen Suomi on Pariisin klubin vakautuksen lisäksi antanut Ghanan ja Etiopian velat täysin anteeksi.

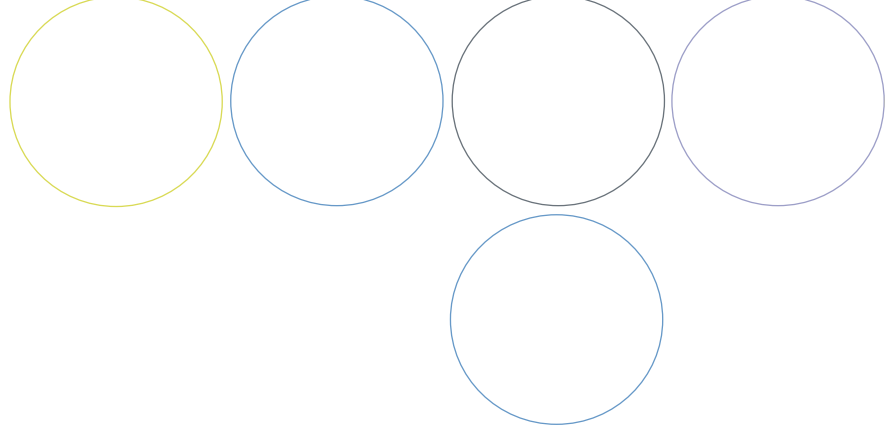
Klubissa käsiteltiin myös Venäjän ehdotusta maksaa takaisin osa veloistaan ennenaikaisesti, mutta Venäjä on ilmoittanut haluavansa siirtää neuvottelua myöhempään ajankohtaan.

Kuluvan vuoden tammikuussa Pariisin klubi ilmoitti myöntävänsä velanhoidon lykkäystä Tsunami-hyökyaallon vahingoista kärsineille maille. Edellytyksenä on, että maa on pyytänyt velkahelpotusta ja että IMF ja Maailmanpankki ovat suorittaneet jälleenrakennuksen ja rahoituksen tarvekartoituksen. Käytännössä tämä tarkoittaisi Suomelle Indonesian velan lyhennysten ja korkojen siirtoa noin 2,2 miljoo- nan US-dollarin osalta.

#### YMPÄRISTÖVASTUU JA JULKISUUSPOLITIikka

Kotimaan rahoitustoiminnassa Finnvera noudattaa Suomen ympäristölainsäädäntöä. Lisäksi Finnvera pyrkii ympäristölainoja ja -takauksia tarjoamalla omalta osaltaan rohkaisemaan suomalaisia pk-yrityksiä ympäristöinvestointien tekemiseen.

Vientitakuutoiminnan ympäristöpolitiikka perustuu yhtiön asemaan Suomen virallisena vientitakuulaitoksena, joka edistää Suomen taloutta hyödyttävää vientiä ja kansainvälistymistä. Vuonna 2003 solmitun OECD:n vientiluottoja koskevan ympäristösopimuksen (Recommendation on Common Approaches on Environment and Officially Supported Export Credits) mukaan kaikkien julkisten vien-



tiluotto- tai vientitakuulaitosten rahoittamien hankkeiden, joilla voidaan katsoa olevan kohtalaisia tai huomattavia ympäristövaikutuksia, tulee olla kansainvälisten ympäristöstandardien mukaisia.

Finnverassa vientitakuuhankkeiden ympäristöluokittelu on ollut järjestelmällisesti käytössä jo vuoden 2001 alusta. Yhtiö sisällyttää takaamiensa hankkeiden ympäristövaikutukset hankkeen kokonaisriskin arviointiin.

Finnveran ympäristöpolitiikka tarkistettiin vuoden 2004 keväällä OECD:ssä vuonna 2003 hyväksytyin vientitakuulaitosten ympäristösopimuksen pohjalta. Sen mukaan Finnvera julkaisee A-ympäristöluokan hankkeiden ympäristötiedot [www-sivuillaan](http://www.sivuillaan).

Finnvera kehittää ympäristöpolitiikkaansa ja ympäristöarviointimenetelmiään jatkuvasti. Yhtiö kouluttaa henkilöstöään vientitakuuhankkeiden kannalta oleellisissa ympäristökysymyksissä.

### Julkisuuspolitiikka

Finnveraa koskevia julkisuussäännöksiä sisältyy sekä valtion erityisrahoitusyhtiöstä annettuun lakiin (443/1998) että vuonna 2001 voimaan tulleeseen vienti-

takuulakiin (422/2001).

Valtion erityisrahoitusyhtiönä Finnvera noudattaa luottolaitoksiin verrattavaa salassapitovelvollisuutta. Ns. pankkisalaisuusperiaatteen mukaisesti mitään tietoja, joiden perusteella asiakas voidaan yksilöidä, ei anneta julkisuuteen ilman asiakkaan lupaa.

Finnveran vientitakuutoimintaa ohjaavat sekä viranomaisten toiminnan julkisuudesta annettu laki että salassapitovelvollisuus, josta säädetään Finnveran yhtiölaissa.

Luotonantoon sekä takaus- ja takuutoimintaan liittyvä dokumentaatio ja niiden liitetiedot eivät ole julkisia asiakirjoja. Yhtiö ei anna tietoja vientitakuista eikä asiakassuhteesta ilman asiakkaan suostumusta.

Finnvera on vuoden 2003 alusta lukien julkaissut perustiedot merkittävimmistä vientitakuuhankkeista toimitussopimuksen ja takuusopimuksen allekirjoittamisen jälkeen takuosapuolten suostumuksella, jolloin viejien kilpailuasemaa ei vaaranneta. Julkistaminen koskee keskipitkän ja pitkän maksuajan vientitakuista silloin, kun Finnveran takaama osuus luoton pääomasta on yli 10 miljoonaa euroa. Hankkeesta julkaistaan viejä, luotonantaja,

ostajan maa, vientikauppa/-hanke, taattu määrä ja hankkeen ympäristöluokka.

Kansalaisjärjestöt aloittivat kesällä 2001 Suomen Vientiluottokampanjan, jonka tarkoituksena on läpinäkyvyyden lisääminen vientitakuulaitosten toiminnassa. Kampanja kyseenalaisti Finnveran vientitakuutoiminnan vastuullisuuden julkisuudessa, ja vaati Finnveraa valtion omistamana, julkisena rahoittajana toimittamaan kampanjan käyttöön tietoja joistakin vientitakuuhankkeista. Finnvera ei voi luovuttaa näitä tietoja ilman asiakkaan hyväksyntää. Suomen Luonnonsuojeluliitto valitti asiasta korkeimpaan hallinto-oikeuteen. Asian oikeuskäsittely on edelleen kesken.

Tarkempia tietoja Finnveran ympäristö- ja julkisuuspolitiikasta löytyy osoitteesta [www.finnvera.fi](http://www.finnvera.fi) kohdasta Vienti/Finnveran vientitakuutoiminta.

## Hallinto

Suomen valtio omistaa Finnvera Oyj:n koko osakekannan. Finnvera kuuluu kauppa- ja teollisuusministeriön hallinnonalaan.

### Valtio-omistajan asema

Suomen valtio vastaa Finnvera Oyj:n vastuista ja sitoumuksista sijoittamalaan osakepääomalla. Lisäksi valtio antaa luotto- ja takaustappiokorvaus- ja korkotukisitoumuksia sekä valtiontakauksia varainhankinnalle. Lisäksi valtio vastaa annetuista vientitakuista Valtiontakuurahaston kautta.

Valtion vastuusitoumus mahdollistaa Finnveran kotimaan liiketoiminnassa kaupallisia rahoituslaitoksia korkeamman riskinototason. Kertomusvuonna katettiin vastuusitoumuksen perusteella 51,9 prosenttia syntyneistä luottotappiosta valtiolta ja Euroopan aluekehitysrahastolta (EAKR) saadulta luottotappiokorvauksella (52,6). Voimassa olevien luotto- ja takaustappiokorvaussitoumukseen perustuvien vastuiden määrä 31.12.2004 oli 1 234,8 miljoonaa euroa. Korkotukisitoumuksien määrä oli 843,0 miljoonaa euroa.

Valtion Finnveran varainhankinnalle myöntämien valtion takausten yhteenlaskettu määrä vuoden 2004 lopussa oli 677,8 miljoonaa euroa.

Valtiontakuurahaston tarkoituksena on turvata Finnveran myöntämien vientitakuiden, takausten ja muiden rahastolain 4 §:ssä mainittujen sitoumuksien täyttäminen. Mikäli vientitakuu- ja erityistakaus-toiminnasta laskettava erillistulos on vuositasolla alijäämäinen, siirretään vastaava summa Valtiontakuurahastosta rahasto-siirtona Finnveralle. Mikäli erillistulos on ylijäämäinen, rahasto voi velvoittaa yhtiön maksamaan rahastopalautusta, kunnes yhtiö on maksanut kaikki aiemmin saamansa rahastosiirrot takaisin. Vuoden 2004 lopussa Finnveralla ei ollut takaisin maksamattomia aiempia rahastosiirtoja.

Valtiontakuurahasto toimii puskurina valtion talousarvion ja valtiontakuurahastolain 4 §:n mukaisen, viime kädessä valtion vastuulla olevan vientitakuu- ja erityistakaus-toiminnasta mahdollisesti vuositasolla syntyvän alijäämän välillä. Kyseiset vientitakuut ja erityistakaukset ovat Finnveran liiketoimintaa.

Valtiontakuurahaston varoista hoidetaan Finnveraan liitetyn Valtiontakuu-keskuksen ja sitä edeltäneiden Vientitakuulaitoksen ja Valtiontakauslaitoksen antamien takuu-, takaus- ja muiden vastuusitoumuksien tulot ja menot. Nämä ns. vanhaan kantaan kuuluvat sitoumukset eivät ole Finnveran liiketoimintaa, mutta Valtiontakuurahasto maksaa niiden hoidosta hallinnointipalkkiota. Tämä Valtiontakuurahaston vastuulla oleva ns. vanha vastuukanta oli 268,0 miljoonaa euroa 31.12.2004.

### Omistajapolitiikka

Kauppa- ja teollisuusministeriö on vahvistanut Finnveralle elinkeino- ja omistajapolitiittiset tavoitteet ja mittarit, joilla arvioidaan, miten yhtiö on onnistunut saavuttamaan tavoitteensa.

Elinkeinopolitiittisten tavoitteiden mukaan Finnveran tulee pitkällä aikavälillä pyrkiä itsekkannattavuuteen. Yhtiön tehtäviä on osaltaan korjata rahoitusmarkkinoilla esiintyviä toimintapuitteita, edistää ja kehittää pienten ja keskisuurten yritysten toimintaa sekä yritysten kansainvälistymistä ja vientiä. Finnveran tulee toiminnallaan edistää valtion aluepolitiittisten tavoitteiden toteutumista.

Omistajapolitiittiset tavoitteet koskevat yhtiön toiminnan tehokkuutta ja vakavaraisuutta. Tehokkuutta arvioidaan ensisijaisesti kustannustehokkuussuhteella. Vakavaraisuuden tulee olla riittävä yhtiön riskinkantokyvyn varmistamiseksi ja rahoituksen hankintakulujen pitämiseksi mahdollisimman kohtuullisina.

Vuonna 2004 Finnvera saavutti sekä omistaja- että elinkeinopolitiittiset tavoitteensa. Niistä kerrotaan tarkemmin osoitteessa [www.finnvera.fi/talous/vuosikertomus2004](http://www.finnvera.fi/talous/vuosikertomus2004).

### Hallinnointi

Finnveran noudattaman hyvän hallinnointitavan tavoitteena on toiminnan läpinäkyvyys kaikilla organisaatiotasoilla. Finnvera noudattaa Suomen yhtiö- ja kirjantolainsäädäntöä ja soveltuvin osin HEX Oyj:n, Keskuskauppakamarin sekä Elinkeinoelämän Keskusliiton antamaa suositusta listayhtiöiden hallinnointi- ja ohjausjärjestelmistä.

Finnveran tilinpäätöstiedote, vuosikertomus ja osavuositarkastus noudattavat Suomen lainsäädäntöä ja ne julkaistaan suomeksi, ruotsiksi ja englanniksi. Kansainvälinen IFRS-standardi otetaan tämän hetkisen suunnitelman mukaan käyttöön vuonna 2007.

### Finnvera Oyj:n hallintoelimet

Finnvera Oyj:n hallinnosta ja sen toiminnasta vastaavat toimielimet ovat yhtiökoukous, hallintoneuvosto, hallitus ja toimitusjohtaja.

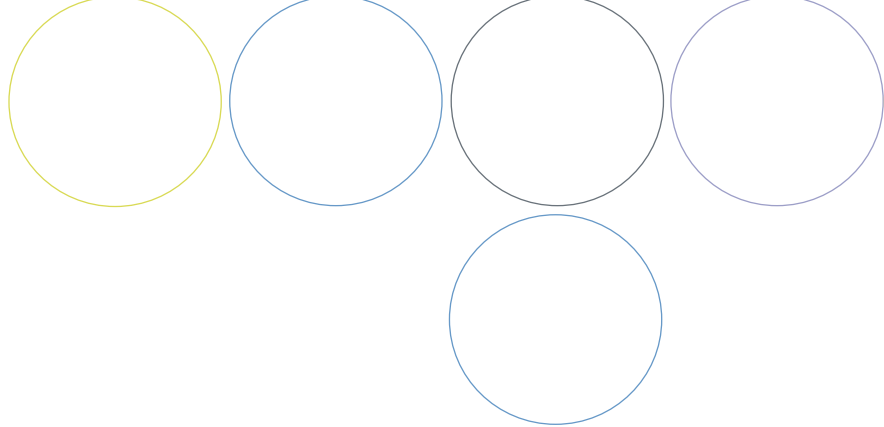
#### Yhtiökoukous

Yhtiökoukous voi päättää osakeyhtiölaissa yhtiökoukokselle määriteltyjen tehtävien lisäksi Valtiontakuurahastosta annetussa laissa (444/1998) tarkoitetusta rahastopalautuksesta, mikäli Valtiontakuurahaston johtokunta on tehnyt asiasta esityksen yhtiölle.

Varsinainen yhtiökoukous pidetään vuosittain kesäkuun loppuun mennessä.

#### Hallintoneuvosto

Hallintoneuvosto valvoo hallituksen ja toimitusjohtajan hoitamaa yhtiön hallintoa. Se antaa yhtiökoukokselle lausuntonsa



tilinpäätöksestä ja tilintarkastuskertomuksesta sekä päättää asioista, jotka koskevat yhtiön toiminnan huomattavaa supistamista tai laajentamista ja organisaation olennaista muuttamista.

Hallintoneuvoston tehtävänä on antaa hallitukselle ohjeita laajakantoisista ja periaatteellisesti tärkeistä asioista. Hallintoneuvosto valitsee yhtiön hallituksen jäsenet, varajäsenet, puheenjohtajan ja varapuheenjohtajan sekä kutsuu koolle yhtiökokouksen.

Yhtiöjärjestyksen mukaan hallintoneuvostoon kuuluu vähintään 8 ja enintään 18 jäsentä. Hallintoneuvoston jäsenet valitaan yhtiökokouksessa vuodeksi kerrallaan. Yli 65 vuotta täyttänyttä henkilöä ei voida valita hallintoneuvostoon. Vuonna 2004 hallintoneuvostossa oli 18 jäsentä (ks. sivu 38) ja se kokoontui 8 kertaa.

#### Hallitus

Hallitus huolehtii yhtiön hallinnosta ja toiminnan asianmukaisesta järjestämisestä mukaan lukien kirjanpidon ja varainhankinnan hoidon valvonta.

Hallituksen, toimitusjohtajan ja muun johdon välisestä liiketoimintaan liittyvästä päätöksenteosta ja operatiivisista tehtävistä on sovittu erikseen. Merkittävät ja periaatteelliset toimet kuten muun muassa merkittävät, yksittäiset rahoitusratkaisut, kuuluvat hallitukselle.

Hallitus nimittää ja erottaa yhtiön toimitusjohtajan, toimitusjohtajan sijaisen sekä muut ylimpään johtoon kuuluvat henkilöt.

Hallitus päättää yhtiön operatiivista johtamista varten tarvittavien rahoitusjohtoryhmien lukumäärästä, tehtävistä ja toimivaltuuksista sekä vahvistaa kukin rahoitusjohtoryhmän työjärjestyksen. Hallitus nimeää rahoitusjohtoryhmien jäsenet.

Yhtiöjärjestyksen mukaan yhtiön hallitukseen kuuluu vähintään kuusi ja enintään yhdeksän jäsentä sekä kaksi varajäsentä. Hallituksen jäsenistä yksi valitaan

kauppa- ja teollisuusministeriön, yksi valtiovarainministeriön, yksi työministeriön ja yksi ulkoasiainministeriön nimeämistä ehdokkaista. Hallitukseen kuuluu kaksi varajäsentä, joista ensimmäinen varajäsen valitaan kauppa- ja teollisuusministeriön ja toinen varajäsen valtionvarainministeriön nimeämistä ehdokkaista.

Finnvera 2004 -työryhmä, joka käsiteli Finnveran kansainvälisen evaluoinnin toimenpidesuosituksia, esitti muutosta hallituksen kokoonpanoon.

Hallituksen jäsenet ja varajäsenet valitaan vuodeksi kerrallaan, ja heidän toimikautensa päättyy uuden valinnan suorittavan hallintoneuvoston kokouksen päättyessä. Yli 65 vuotta täyttänyttä henkilöä ei voi valita hallitukseen. Hallituksen jäsenellä tai varajäsenellä ei ole oikeutta kuulua toisen liikeyrityksen hallintoon, ellei hallitus myönnä lupaa siihen. Hallitus kokoontuu joka toinen viikko.

Vuonna 2004 hallituksessa oli 8 jäsentä (ks. sivu 39) ja se kokoontui 27 kertaa.

#### Toimitusjohtaja

Toimitusjohtaja vastaa yhtiön operatiivisesta hallinnosta hallituksen ohjeiden ja määräysten mukaisesti. Toimitusjohtajaa avustavat osakeyhtiölain mukaisten tehtävien hoidossa rahoitusjohtoryhmä ja johtajisto.

Rahoitusjohtoryhmän tehtäviin kuuluvat hallituksen käsittelyyn menevien rahoituspäätösten ja muiden yhtiön rahoitustoimintaan liittyvien asioiden käsittely, toimitusjohtajan päättävältään kuuluvien asioiden sekä sellaisten kotimaan ja viennin rahoituksen varatoimitusjohtajien päättävältään olevien asioiden käsittely, joista toimitusjohtaja pitää tarpeellisenä keskustelua rahoitusjohtoryhmässä.

Hallitus on nimennyt rahoitusjohtoryhmän jäseniksi toimitusjohtajan, kotimaan ja viennin rahoituksen varatoimitusjohtajat sekä yrityssuunnittelusta ja pääomasijoitustoiminnasta vastaavan lii-

ketoimintajohtajan. Lakiasianjohtaja osallistuu ryhmän kokouksiin asiantuntijana ja sihteerinä. Rahoitusjohtoryhmä kokoontuu joka toinen viikko.

Johtajiston jäsenet ja heidän vastuualueensa esitellään tarkemmin sivulla 40.

#### Palkat ja palkkiot

Hallintoneuvoston ja hallituksen jäsenien palkkiot noudattavat kauppa- ja teollisuusministeriön suositusta valtionyhtiöiden hallintoelinten palkkioista.

Toimitusjohtajan, varatoimitusjohtajien ja muiden hallituksen nimittämien johtajien palkoista sekä toimitusjohtajan tulospalkkiosta päättää hallitus (ks. [www.finnvera.fi/vuosikertomus2004/hallituksen-toimintakertomus](http://www.finnvera.fi/vuosikertomus2004/hallituksen-toimintakertomus) ja tilinpäätös/liitetieto 34).

#### Riskienhallinta

Finnveran riskienhallinnan tavoitteena on varmistaa, että yhtiön toiminnalle asetettujen tavoitteiden toteuttamiseksi vaadittava riskinotto kyky säilyy pitkällä aikavälillä.

Yhtiön riskienhallintaperiaatteet pohjautuvat lakiin valtion erityisrahoitusyhtiön luotto- ja takaustoiminnasta sekä vientitakuulakiin.

Riskienhallintaa valvoo ja riskienhallinnan menetelmiä kehittää riskienhallintatoiminto, joka on erillään liiketoimintayksiköistä ja raportoi toimitusjohtajalle. Vastuu riskinotosta ja siihen liittyvistä toimenpiteistä on liiketoimintayksiköillä.

Lisää riskienhallinnasta sivulla 26.

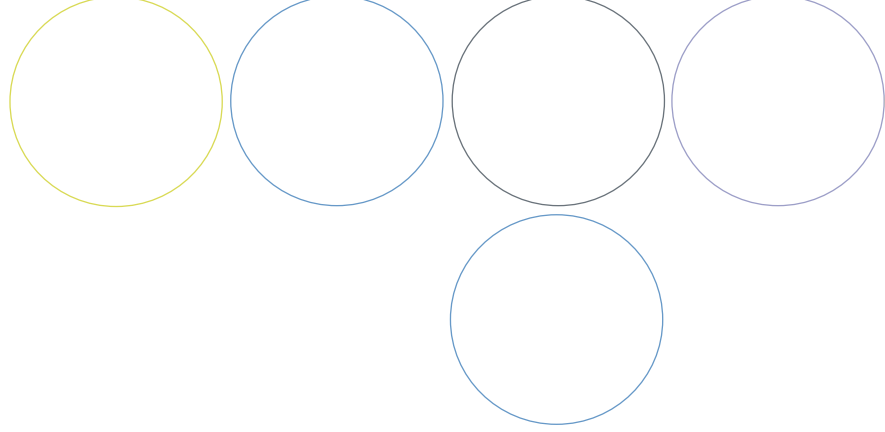
#### Sisäinen tarkastus

Sisäinen tarkastus on osa Finnveran johtamisjärjestelmää ja johdon väline tarkastaa, arvioida ja edistää sisäistä valvontaa. Sisäinen tarkastus raportoi toimitusjohtajalle, tarkastettaville ja ainakin kerran vuodessa hallitukselle.



JUHANA BLOMSTEDT, from the series "Möbius": RÉVERENCE (1055), 2003.

Oil on canvas, 60 x 90 cm.



Sisäinen tarkastus tarkastaa ja arvioi

- sisäisen valvonnan laajuutta, riittävyttä, tehokkuutta ja taloudellisuutta
- riskienhallintajärjestelmien toimivuutta
- taloudellisen ja operatiivisen tiedon mittaamiseen, luokitteluun ja raportointiin käytettävien laskenta- ja tietoteknisten sekä muiden järjestelmien luotettavuutta ja eheyttä
- liiketapahtumien oikeellisuutta ja niihin kohdistuvan sisäisen valvonnan toimivuutta
- annettujen määräysten ja ohjeiden noudattamista
- asetettujen tavoitteiden saavuttamista, toimintojen tuloksellisuutta, resurssien käyttöä ja varallisuuden hoitoa.

Sisäinen tarkastus toimii alan standardien, hyvän sisäisen tarkastustavan ja Rahoitustarkastuksen ohjeiden mukaisesti

sekä koordinoi työtään yhtiön tilintarkastajien ja kauppa- ja teollisuusministeriön tarkastusyksikön kanssa.

### Tilintarkastus

Finnveralla on vähintään yksi ja enintään kaksi tilintarkastajaa yhtiökokouksen päätöksen mukaisesti. Tilintarkastajien tulee olla Keskuskauppakamarin hyväksymiä tilintarkastajia tai tilintarkastusyhteisöjä.

Tilintarkastajien kausi loppuu valitsemisen jälkeiseen seuraavaan varsinaiseen yhtiökokoukseen.

Yhtiön varsinaisena tilintarkastajana toimii KPMG Oy Ab, päävastuullisena tilintarkastajana KHT Hannu Niilekselä.

Vuonna 2004 tilintarkastajille maksettiin tilintarkastuspalkkiona 140 941 euroa, johon sisältyy myös muuta konsultointia.

### Finnvera Oyj:n organisaatio 1.1.2005 alkaen

Finnveran hallintoneuvosto hyväksyi yhtiön organisaatiouudistuksen 24.11.2004. Uudistus toteutettiin helmikuussa 2004 valmistuneen kansainvälisen arviointiraportin suositusten pohjalta.

Uudistuksella selkeytettiin yhtiön toimintaa. Rahoitustoiminta organisoitiin kahteen liiketoimintayksikköön, joista toinen vastaa kotimaan ja toinen viennin rahoituksesta. Tukitoiminnot keskitettiin pääosin yhteen liiketoiminnan tuki-yksikköön. Organisaatio tuli voimaan 1.1.2005. Kehitysyksikkö jatkaa toimintaansa 1.7.2005 asti, jolloin yritys suunnittelu, markkinointi, henkilöstöasiat ja koulutus sekä viestintä organisoidaan uudelleen.

### Finnvera Oyj:n hallintoneuvosto Valittu 13.4.2004

Puheenjohtaja  
Markus Aaltonen  
Valtiopäiväneuvos

I varapuheenjohtaja  
Kyösti Karjula  
Kansanedustaja

II varapuheenjohtaja  
Esko Kurvinen  
Kansanedustaja

Jäsenet

Peter Boström  
Toimitusjohtaja

Markus Fogelholm  
Toimitusjohtaja  
Suomen Pankkiyhdistys

Erik Forsman  
Johtaja  
Elinkeinoelämän Keskusliitto EK

Susanna Haapoja  
Kansanedustaja

Pirjo Harjunen-Rosenholm  
Yksikön johtaja  
Toimihenkilökeskusjärjestö STTK ry

Markku von Hertzen  
Toimitusjohtaja  
Suomen Ekonomiliitto - SEFE ry

Sinikka Hurskainen  
Kansanedustaja

Jere Lahti  
Kansanedustaja

Timo Leppänen  
Toimitusjohtaja

Ismo Luimula  
Vastaava ekonomisti  
Suomen Ammattiliittojen Keskusjärjestö  
SAK ry

Tarja Mäntylä  
Lakimies  
Finnvera Oyj

Iivo Polvi  
Kansanedustaja

Eero Reijonen  
Kansanedustaja

Heikki Ropponen  
Liittojohtaja  
Palvelutyöntajat ry

Osmo Soininvaara  
Kansanedustaja





Kalle J. Korhonen



Pekka Laajänen



Päivi Kerminen



Tarmo Korpela



Pekka Lintu



Martti Mäenpää



Risto Suominen



Matti Viialainen

### Finnvera Oyj:n hallitus

#### Puheenjohtaja

Kalle J. Korhonen (1948), DI  
Osastopäällikkö, ylijohtaja  
Kauppa- ja teollisuusministeriö  
hallituksen puheenjohtaja 1999–  
Fide Oy, hallituksen puheenjohtaja  
2001–2004  
Finpro ry, hallituksen jäsen 1997–  
Suomen Teollisuussijoitus Oy,  
hallituksen jäsen 1999–  
Kansainvälisen kaupan koulutuskeskus  
Fintra, hallituksen varajäsen 1999–  
PKT-Säätiö, hallituksen jäsen 1999–2004

#### Varapuheenjohtaja

Pekka Laajänen (1944), OTK  
Hallitusneuvos, lainsäädäntöjohtaja  
Valtiovarainministeriö  
hallituksen varapuheenjohtaja 1999–  
Fide Oy, hallituksen varapuheenjohtaja  
2001–2004

Tarmo Korpela (1942), VTK

Erityisasiantuntija  
Elinkeinoelämän keskusliitto EK  
hallituksen jäsen 2003–  
Fide Oy, hallituksen jäsen 2003–2004  
EK-Koulutus Oy, hallituksen puheen-  
johtaja 1985–  
OMX Ab, hallituksen jäsen, 2003–  
Invest in Finland, säätiön hallituksen  
puheenjohtaja 2005–

Päivi Kerminen (1958), VT

Hallitusneuvos  
Työministeriö  
hallituksen jäsen 1999–  
Fide Oy, hallituksen jäsen 2001–2004

Pekka Lintu (1947), OTL

Alivaltiosihteeri  
Ulkoasiainministeriö  
hallituksen jäsen 2001–  
Fide Oy, hallituksen jäsen 2001–2004  
Suomen Ulkomaankaupan Edistämis-  
rahasto, puheenjohtaja, 2001–  
Finpro, hallituksen jäsen, 2003–

Martti Mäenpää (1950), TkT

Toimitusjohtaja  
Teknologiateollisuus ry  
hallituksen jäsen 2000–  
Fide Oy, hallituksen jäsen 2001–2004  
Fintra, hallituksen varajäsen 2001–  
Suomen Messut Osuuskunta, hallinto-  
neuvoston jäsen 2002–

Risto Suominen (1947), VTL

Johtaja  
Suomen Yrittäjät  
hallituksen jäsen 1999–  
Fide Oy, hallituksen jäsen 2001–2004  
Eläke-Tapiola, hallituksen jäsen 1998–

Matti Viialainen (1953), tekn. yo.

Apulaisjohtaja  
Suomen Ammattiliittojen Keskusjärjestö  
SAK ry  
hallituksen jäsen 2000–  
Fide Oy, hallituksen jäsen 2001–2004  
IDP Consultants Oy, hallituksen jäsen  
1988–  
Kehityskanava Oy, hallituksen jäsen 1996–  
Ilmarinen Oy, hallituneuvoston jäsen  
2000–  
Teknologian Kehittämiskeskus Tekes,  
hallituksen jäsen 2003–

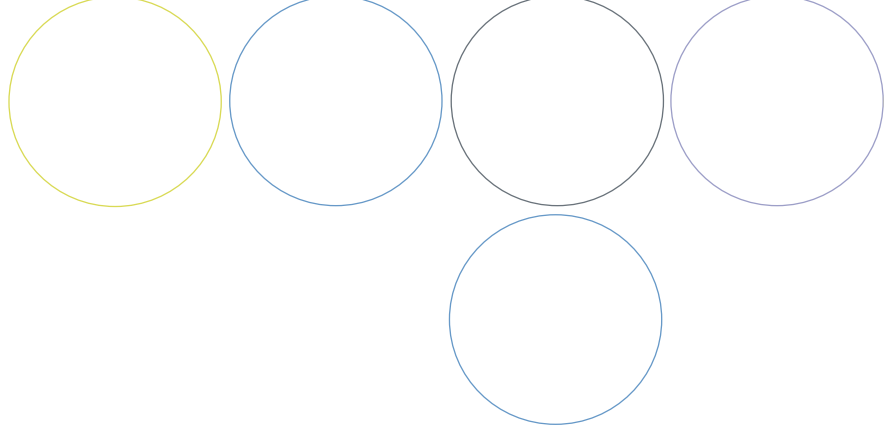
#### Varajäsenet:

Elise Pekkala (1959), VT, LLM (Eur.)

Hallitusneuvos  
Kauppa- ja teollisuusministeriö  
varajäsen 2004–  
Fide Oy, hallituksen varajäsen 2004–  
Työtehoseura, johtokunnan varapuheen-  
johtaja, 1999–  
Finland Convention Bureau, hallituksen  
jäsen, 1998–

Kristina Sarjo (1959), OTK

Finanssineuvos  
Valtiovarainministeriö  
varajäsen 2003–  
Fide Oy, hallituksen varajäsen 2003–2004  
Pohjoismaiden Investointipankki,  
hallituksen jäsen 2003–



### Finnvera Oyj:n johtajisto 1.1.2005

Johtajisto toimii neuvoo-antavana elimenä toimitusjohtajalle ja hallitukselle. Johtajiston puheenjohtajana toimii toimitusjohtaja. Johtajisto kokoontuu joka toinen viikko.

#### Puheenjohtaja

Markku Mäkinen (1945), OTL

#### Toimitusjohtaja

johtajiston ja rahoitusjohtoryhmän puheenjohtaja 1999–

ETLA, valtuuskunnan jäsen 1999–

Fide Oy, oto toimitusjohtaja 2001–2004

Kemijoki Oy, hallintoneuvoston puheenjohtaja 2003–

Toimitusjohtaja Markku Mäkinen jää eläkkeelle 30.6.2005.

Topi Vesteri (1956), VT

Varatoimitusjohtaja, viennin rahoitus

toimitusjohtajan I sijainen

johtajiston ja rahoitusjohtoryhmän jäsen 1999–

Fide Oy, hallituksen jäsen 2001–2004

Teollisen kehitysyhteistyön rahasto (Finnfund), jäsen 2002–

Bernin Unioni, Vice President 2003–2004

Suomen Vientiluotto Oy, hallituksen puheenjohtaja 2004–

Veijo Ojala (1951), VTK

Varatoimitusjohtaja, kotimaan rahoitus

toimitusjohtajan II sijainen

johtajiston ja rahoitusjohtoryhmän jäsen 1999–

Matkailunkehitys Nordia Oy, hallituksen jäsen 2000–2004,

hallituksen puheenjohtaja 2004–

Teknologiasta tuotteiksi -säätio, hallituksen jäsen 2002–

Veraventure Oy, hallituksen puheenjohtaja

2003–2004, varapuheenjohtaja 2005–

Aarno Järvinen (1947), KTM

Varatoimitusjohtaja, liiketoiminnan tuki

toimitusjohtajan III sijainen

johtajiston jäsen 1999–

Keski-Uudenmaan ammattikoulutusyhdistymä, hallituksen jäsen 1981–,

varapuheenjohtaja 1997–

Laurea-ammattikorkeakoulu Oy, hallituksen jäsen 1996–

Seppo Arponen (1943), TTM

Liiketoimintajohtaja, yritysuunnittelu

toimitusjohtajan IV sijainen

johtajiston ja rahoitusjohtoryhmän jäsen 1999–

Nordea Oyj Oulu, valvoja 1992–

Jobs and Society ry, edustajiston puheenjohtaja 2001–

Incap Oyj, hallituksen jäsen 2002–

Veraventure Oy, hallituksen jäsen 2003–

2004, hallituksen puheenjohtaja 2005–

VTT-Elektroniikka, neuvottelukunnan

jäsen 2004–

Esko Elo (1945), VT, Master of Laws

Kehitysjohtaja

johtajiston jäsen 2003–

Suomen Vientiluotto Oy, hallituksen jäsen 2004–

Esko Elo jää eläkkeelle 1.10.2005.

Leo Houtsonen (1958), ekon.

Toimitusjohtaja, Veraventure Oy

johtajiston jäsen 1999–

Teknia Invest Oy, hallituksen jäsen 1997–

Mega Elektroniikka Oy, hallituksen

puheenjohtaja 1997–

Savon Teknia Oy, varapuheenjohtaja 2003–

Karinvest Oy, hallituksen jäsen 2004–

Teknoventure, hallituksen jäsen 2004–

Kainuun Pääomarahasto Oy, hallituksen jäsen 2004–

JyväSeed Fund Oy, hallituksen

jäsen 2004–

Marja Karimeri (1949), OTK, eMBA, LL.M

Lakiasiaintohtaja

johtajiston jäsen 1999–

Suomen Vientiluotto Oy, hallituksen

jäsen 2001–

Valtiontakuurahaston johtokunta,

sihteeri 2001–

Pariisin Klubi, Suomen delegaation

päällikkö 2001–

Hannu Lipponen (1945), DI

Rahoitusjohtaja

johtajiston jäsen 1999–

Reijo Ranta (1946), yo.merk.

Johtaja (Suomen Vientiluotto Oy)

johtajiston jäsen 2001–

### Aluejohtajat

Juho Björn (1947), DI

Joensuun aluekonttori

Jan-Christer Eriksson (1946), DI

Vaasan aluekonttori

Reijo Järvinen (1948), FM

Lahden aluekonttori

Pentti Kinnunen (1954), ekon.

Oulun aluekonttori

Pentti Kokkinen (1949), ekon.

Jyväskylän aluekonttori

Martti Kytöluhta (1947), ekon.

Porin aluekonttori

Markku Laineenoja (1949), ekon.

Turun aluekonttori

Martti Orpana (1948), TTM

Mikkelin aluekonttori

Pauli Piilma (1961), VT

Kajaanin aluekonttori

Hannu Puhakka (1959), DI

Lappeenrannan aluekonttori

Asko Saarinen (1954), DI, eMBA

Seinäjoen aluekonttori

Pauli Tengvall (1947), DI

Kuopion aluekonttori

Kari Tuominen (1958), KTM

Rovaniemen aluekonttori

Seppo Tyynelä (1949), TTK

Tampereen aluekonttori

Kari Villikka (1955), DI

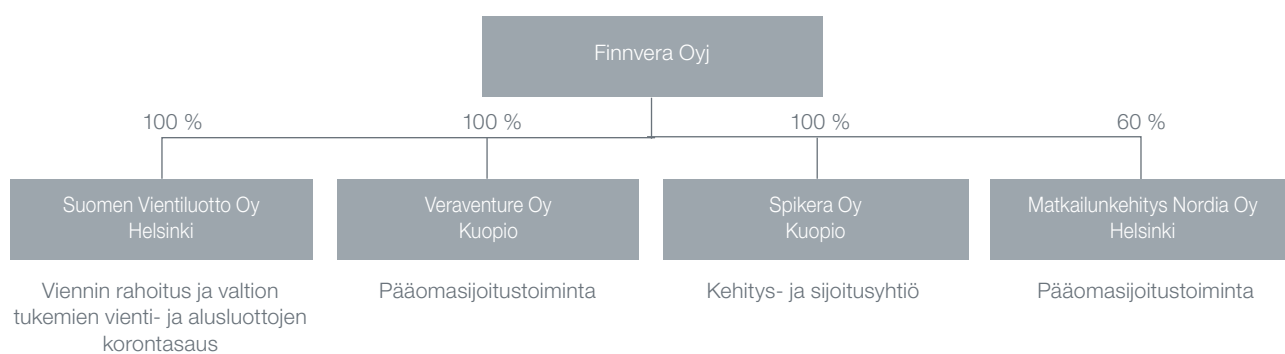
Helsingin aluekonttori

Jukka Vilppo (1955), DI

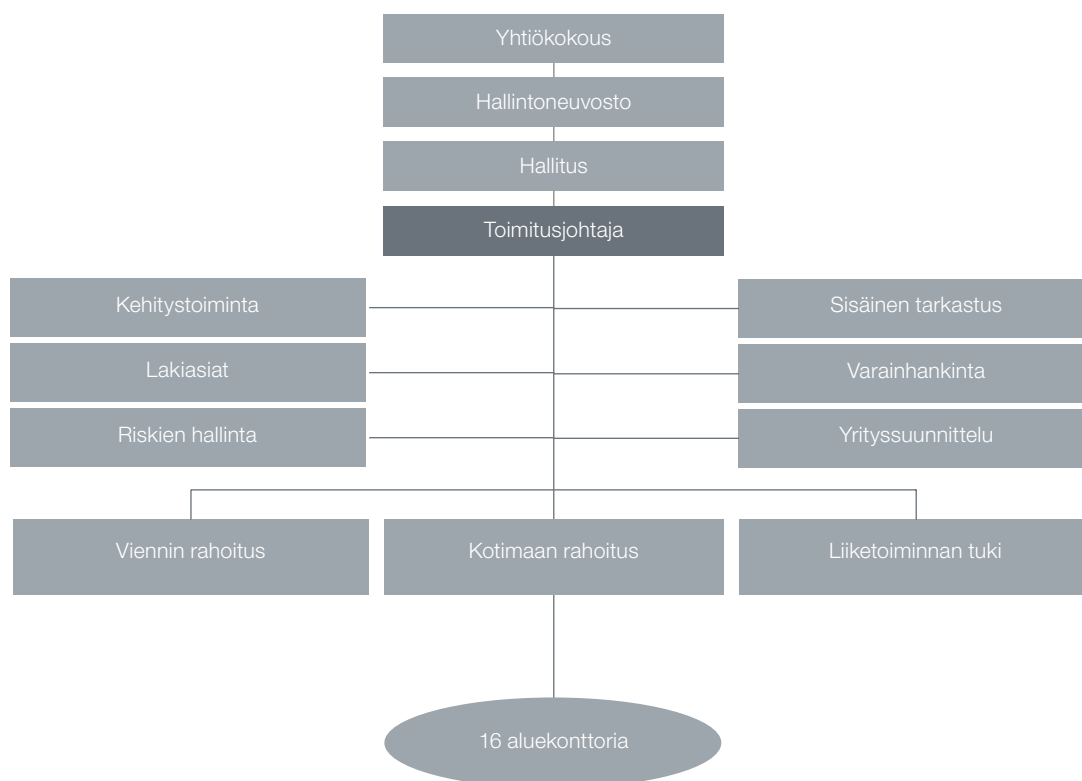
Uudenmaan aluekonttori

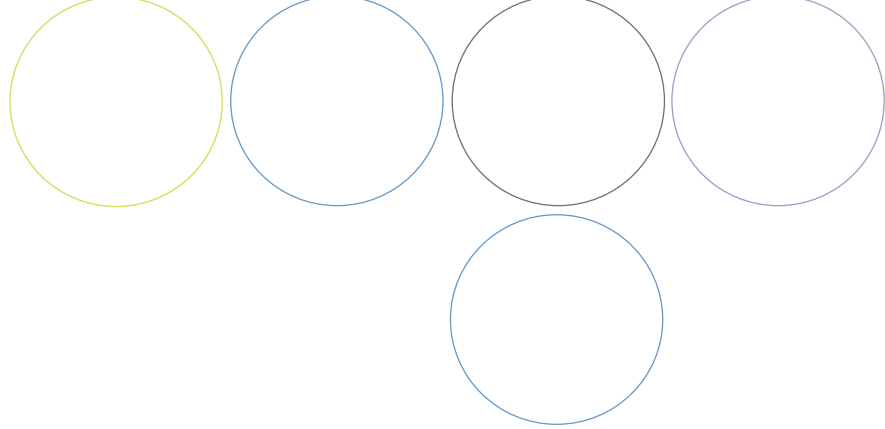
## Organisaatio

Finnvera Oyj -konsernin rakenne 1.1.2005



Finnvera Oyj:n organisaatio 1.1.2005





## Kotimaan rahoitus

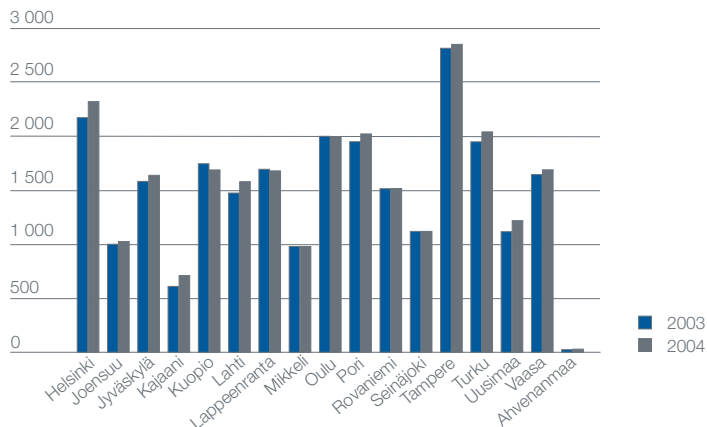
### Myönnetty rahoitus toimialoittain

(1 000 e)

	2004	2003	2002	2001	2000
<b>Maaseutuelinkeinot yhteensä</b>	<b>6 675</b>	<b>6 051</b>	<b>7 125</b>	<b>5 837</b>	<b>3 865</b>
Maatalouden erikoisalat	5 106	3 718	5 409	4 343	3 144
Kalatalous	1 569	2 333	1 716	1 494	722
<b>Teollisuus yhteensä</b>	<b>552 123</b>	<b>488 743</b>	<b>463 458</b>	<b>462 755</b>	<b>476 189</b>
Elintarvikkeiden valmistus	23 442	27 114	28 801	38 745	23 918
Tekstiilien, vaatteiden ja nahkatuotteiden valmistus	20 476	17 496	20 101	18 842	25 832
Puuhun perustuva valmistus	55 340	59 171	67 676	69 004	73 683
Paperituotteiden valmistus	3 107	9 162	5 966	7 287	6 798
Viestintäteollisuus	14 311	10 944	12 969	12 005	12 487
Huonekalujen valmistus	14 589	9 372	14 633	18 444	13 996
Kemiallisten, kumi- ja muovituotteiden valmistus	29 892	30 446	25 307	26 578	34 521
Lasi-, savi- ja kivituuotteiden valmistus	10 188	12 739	9 623	9 094	10 102
Perusmetallit ja mekaaninen konepajateollisuus	240 221	193 291	155 125	166 719	163 142
Sähkö- ja elektroniikkateollisuus	68 825	59 320	67 996	45 922	68 068
Muu teollisuus ja valmistus	71 733	59 688	55 261	50 115	43 643
<b>Matkailu yhteensä</b>	<b>57 412</b>	<b>51 624</b>	<b>44 128</b>	<b>43 224</b>	<b>40 475</b>
Majoitus- ja ravitsemustoiminta	37 733	31 937	29 368	26 769	27 076
Matkailua palveleva toiminta	19 679	19 687	14 760	16 455	13 398
<b>Liike-elämän palvelut yhteensä</b>	<b>136 411</b>	<b>117 509</b>	<b>150 534</b>	<b>108 178</b>	<b>101 954</b>
Kiinteistöyhtiöt	28 718	27 301	39 312	28 384	21 249
Kuljetus	25 553	19 191	27 985	14 638	28 299
Tietojenkäsittelypalvelu	17 966	20 475	16 121	14 494	12 727
Palvelut liikkeenjohdolle	15 815	9 403	12 646	13 531	7 443
Tekninen palvelu	23 693	18 740	35 192	22 851	15 700
Media- ja mainospalvelut	5 864	5 926	5 103	4 767	6 327
Muut palvelut liike-elämälle	6 866	9 637	7 920	3 500	3 417
Puhtaanapito ja kiinteistönhoito	11 933	6 836	6 255	6 013	6 792
<b>Kauppa ja kuluttajapalvelut yhteensä</b>	<b>138 923</b>	<b>108 522</b>	<b>104 946</b>	<b>88 301</b>	<b>66 038</b>
Tukku kauppa	61 400	39 537	42 818	39 914	24 766
Vähittäiskauppa	35 651	32 275	22 194	24 390	21 036
Moottoriajoneuvojen korjaus	19 345	19 083	21 163	11 116	10 527
Kuluttajapalvelut	22 527	17 627	18 771	12 881	9 709
<b>Kaikki yhteensä</b>	<b>891 543</b>	<b>772 449</b>	<b>770 191</b>	<b>708 295</b>	<b>688 521</b>

### Kotimaan rahoitustoiminta

Asiakkaat



**Myönnetty rahoitus aluekonttoreittain**

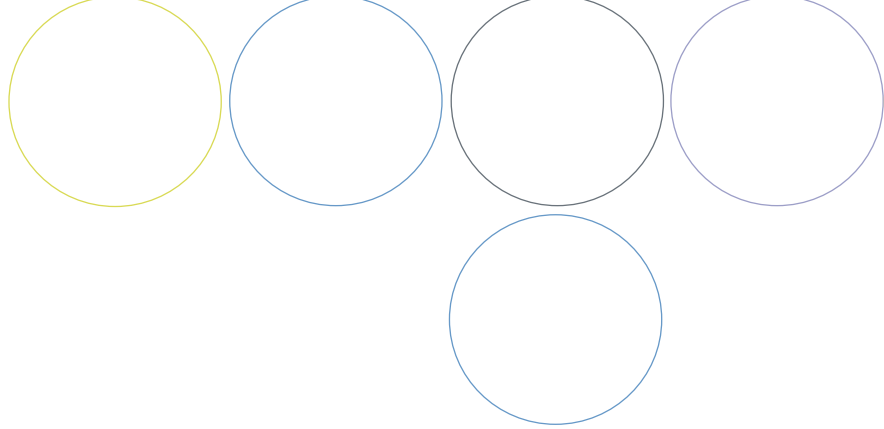
(1 000 e)

	2004	2003	2002	2001	2000
Helsinki	94 645	63 799	67 210	67 267	82 301
Joensuu	32 489	29 074	29 003	25 786	23 132
Jyväskylä	44 563	30 786	32 190	30 811	29 844
Kajaani	34 132	26 687	22 745	19 776	16 651
Kuopio	49 090	44 194	39 507	45 017	42 652
Lahti	52 085	43 478	50 688	47 650	42 837
Lappeenranta	36 252	36 987	31 697	32 233	29 510
Mikkeli	29 414	22 334	24 555	21 833	21 379
Oulu	70 166	56 636	72 079	64 267	53 593
Pori	61 323	57 717	50 912	42 507	52 670
Rovaniemi	36 244	30 904	27 900	28 941	27 446
Seinäjoki	30 775	31 959	24 308	24 820	24 123
Tampere	123 668	126 744	117 502	100 092	110 156
Turku	98 187	68 924	88 885	78 630	85 057
Uusimaa	42 250	39 724	38 408	33 875	3 082
Vaasa	55 899	56 921	52 215	44 395	44 020
Ahvenanmaa	362	510	387	396	67
Pääkonttori		5 070			
<b>Yhteensä</b>	<b>891 543</b>	<b>772 449</b>	<b>770 191</b>	<b>708 295</b>	<b>688 521</b>

**Myönnetty rahoitus tuotteittain**

(1 000 e)

	2004	2003	2002	2001	2000
<b>Lainat</b>	<b>411 794</b>	<b>363 661</b>	<b>352 104</b>	<b>331 986</b>	<b>318 625</b>
Investointi- ja käyttöpääomalainat	258 764	230 067	230 863	218 801	182 351
Pääomalainat	22 308	24 790	19 958	14 977	9 566
Kehittämislainat	23 335	17 108	17 817	15 956	18 516
Naisyrittäjälainat	22 075	18 207	17 320	16 454	16 539
Pienlainat	30 969	30 779	26 600	29 229	28 213
Yrittäjälainat	28 548	24 158	17 981	10 242	7 305
Ympäristölainat	25 796	18 552	21 565	26 327	24 242
Lyhytaikaiset lainat					30 472
Rahoitusyhtiötuotteet					1 421
<b>Takaukset</b>	<b>426 609</b>	<b>351 328</b>	<b>361 701</b>	<b>323 146</b>	<b>307 975</b>
Investointi- ja käyttöpääomatakaukset	130 259	115 243	127 133	57 522	95 363
Kasvutakaukset	80 339	66 643	54 026	124 855	96 403
Luotollisen tilin takaukset	89 116	69 478	76 688	61 661	48 045
Pientakaukset	20 174	19 225	19 207	13 005	6 354
Toimitustakaukset	106 721	78 739	84 647	63 345	60 582
Ympäristötakaukset		2 000		2 758	1 228
<b>Vientitakaukset ja takuut</b>	<b>53 139</b>	<b>57 460</b>	<b>56 386</b>	<b>53 163</b>	<b>61 921</b>
Vientitakaukset	53 064	57 460	56 386	53 163	60 979
Pääomatakuut	75				942
<b>Yhteensä</b>	<b>891 543</b>	<b>772 449</b>	<b>770 191</b>	<b>708 295</b>	<b>688 521</b>



## Ulkomainen riskinotto<sup>1)</sup>

Myönnetyt takuut alueittain	(Me)				
	2004	2003	2002	2001	2000
Aasia	293,0	146,3	200,3	934,8	659,3
IVY	427,2	108,0	58,6	25,6	9,6
Keski- ja Itä-Eurooppa	95,7	8,8	387,0	51,0	66,6
Latinalainen Amerikka	510,2	702,5	211,5	594,9	446,3
Lähi-itä ja Pohjois-Afrikka	222,4	162,8	138,3	147,3	268,3
Saharan eteläpuolinen Afrikka	0,8	19,6	23,8	-	5,9
Teollisuusmaat	660,1	1 163,0	689,3	10,5	209,2
<b>Yhteensä</b>	<b>2 209,4</b>	<b>2 311,0</b>	<b>1 708,8</b>	<b>1 764,1</b>	<b>1 665,2</b>

Voimaan tulleet takuut alueittain	(Me)				
	2004	2003	2002	2001	2000
Aasia	211,2	46,3	152,4	598,7	568,5
IVY	162,5	63,7	14,2	31,6	9,8
Keski- ja Itä-Eurooppa	125,4	15,3	237,8	23,2	21,2
Latinalainen Amerikka	257,9	337,8	74,0	193,8	108,0
Lähi-itä ja Pohjois-Afrikka	147,5	122,7	110,0	54,0	281,2
Saharan eteläpuolinen Afrikka	16,4	-	0,0	-	6,7
Teollisuusmaat	66,2	409,3	157,1	6,8	354,5
<b>Yhteensä</b>	<b>987,1</b>	<b>995,1</b>	<b>745,5</b>	<b>908,1</b>	<b>1 349,9</b>

Vastuut <sup>2)</sup> tuotteittain 31.12.2004	(Me)		
	Tarjous	Voimassa	Yhteensä
Ostajaluottotakuu	1 675,4	1 455,5	3 130,9
Luottoriskitakuu	9,7	55,4	65,1
Remburssitakuu	-	119,5	119,5
Investointitakuu	-	-	-
Vastatakuu	-	-	-
<b>Yhteensä</b>	<b>1 685,1</b>	<b>1 630,4</b>	<b>3 315,5</b>
Raaka-ainetakuu	-	51,6	51,6
<b>Kaikki yhteensä</b>	<b>1 685,1<sup>3)</sup></b>	<b>1 682,0<sup>4)5)</sup></b>	<b>3 367,1</b>

Vastuut <sup>2)</sup> alueittain 31.12.2004	(Me)		
	Tarjous	Voimassa	Yhteensä
Aasia	180,1	414,5	594,6
IVY	227,3	163,1	390,4
Keski- ja Itä-Eurooppa	0,5	83,7	84,3
Latinalainen Amerikka	344,8	600,7	945,5
Lähi-itä ja Pohjois-Afrikka	10,1	119,5	129,6
Saharan eteläpuolinen Afrikka	-	14,9	14,9
Teollisuusmaat	922,2	285,7	1 207,8
<b>Yhteensä</b>	<b>1 685,1<sup>3)</sup></b>	<b>1 682,0<sup>4)5)</sup></b>	<b>3 367,1</b>

Takuilla katettu vienti alueittain <sup>6)</sup>	(Me)				
	2004	2003	2002	2001	2000
Aasia	169,5	136,7	351,0	492,2	128,1
IVY	184,7	60,5	28,5	21,5	1,5
Keski- ja Itä-Eurooppa	23,2	37,2	168,7	24,5	42,2
Latinalainen Amerikka	449,0	279,8	95,1	241,3	62,5
Lähi-itä ja Pohjois-Afrikka	124,5	88,1	93,0	123,5	128,7
Saharan eteläpuolinen Afrikka	16,0	0,1	0,2	0,5	3,9
Teollisuusmaat	189,4	41,3	20,4	66,6	42,5
<b>Yhteensä</b>	<b>1 156,3</b>	<b>643,7</b>	<b>756,9</b>	<b>970,1</b>	<b>409,4</b>

Suoriteperusteiset maksutulot ja takuutappiot vuodelta 2004 (Me)	(Me)	
	Maksutulot	Takuutappiot <sup>7)</sup>
Ostajaluottotakuu	33,8	-0,1
Luottoriskitakuu	1,5	0,9
Remburssitakuu	0,7	-
Investointitakuu	0,2	-
Vastatakuu	-	-
<b>Yhteensä</b>	<b>36,2</b>	<b>0,9</b>
Raaka-ainetakuu	1,6	-
<b>Kaikki yhteensä</b>	<b>37,8</b>	<b>0,9</b>

Perinnässä olevat saamiset 31.12.2004 <sup>8)</sup>	(1 000 e)		
	Poliittinen riski	Kaupallinen riski	Yhteensä
Ostajaluottotakuu	-	3 719,9	3 719,9
Luottoriskitakuu	-	22 915,9	22 915,9
Muut	-	96,8	96,8
<b>Yhteensä</b>	<b>-</b>	<b>26 732,6</b>	<b>26 732,6</b>

1) Ulkomainen riskinotto = vienti- ja erityistakuut, joissa riskin kohde on ulkomailla.

2) Vastuut = katteenmukaiset vastuut, joista takuiden keskinäinen päällekkäisyys on eliminoitu (nettovastuut).

3) Tästä vientitakuulain 422/2001 6 §:n erityisriskinoton mukaiset vastuut 44,2 miljoonaa euroa. Erityisriskinotto on valtioneuvoston erityisistä syistä antama valtuus myöntää vientitakuuita tilanteissa, joissa niitä ei normaalin riskinoton puitteissa voitaisi myöntää.

4) Tästä vientitakuulain 422/2001 6 §:n erityisriskinoton mukaiset vastuut 101,2 milj. euroa.

5) Luottoriskitakuun Keski- ja Itä-Euroopan voimassa olevat vastuut sisältävät 2,0 miljoonaa euron luottotappiovarauksen.

6) Ostajaluotto-, luottoriski- ja remburssitakuilla katettu vienti, ei sisällä Valtion-takuurahaston vastuulla olevilla vastaavilla takuilla katettua vientiä.

7) Maksetut korvaukset vähennettynä takaisinperinnällä (netto), korvausvarauksen ja takaisinperintäsaamisten muutokset huomioitu.

8) Finnveran osuus

## Maksetut poliittiset korvaukset ja takaisinperintä maittain

(1 000 e)

	2004		2003		2002		2001		2000	
	Korvaukset <sup>1)</sup>	Takaisin-perintä	Korvaukset <sup>1)</sup>	Takaisin-perintä	Korvaukset <sup>1)</sup>	Takaisin-perintä	Korvaukset	Takaisin-perintä	Korvaukset	Takaisin-perintä
Latvia	-	-	0,4	5,1	402,4	467,9	-	-	-	-
<b>Yhteensä</b>	<b>-</b>	<b>-</b>	<b>0,4</b>	<b>5,1</b>	<b>402,4</b>	<b>467,9</b>	<b>-</b>	<b>-</b>	<b>-</b>	<b>-</b>

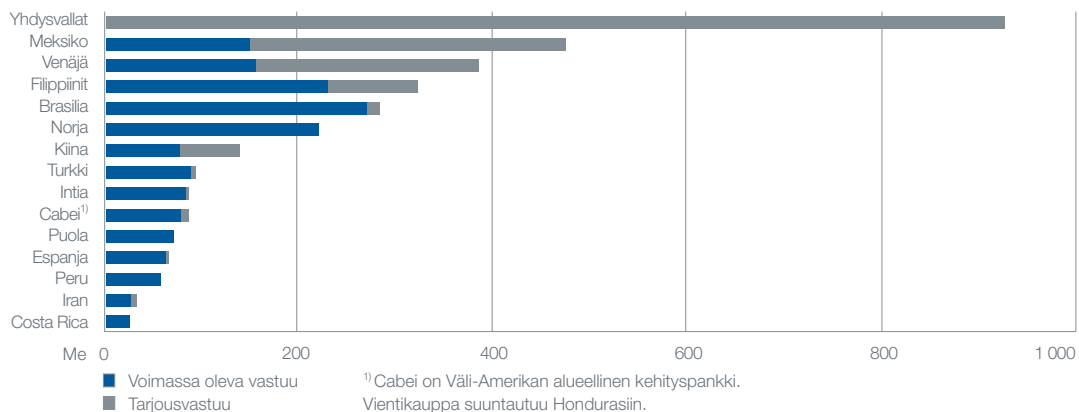
## Maksetut kaupalliset korvaukset ja takaisinperintä maittain

(1 000 e)

	2004		2003		2002		2001		2000	
	Korvaukset <sup>1)</sup>	Takaisin-perintä	Korvaukset <sup>1)</sup>	Takaisin-perintä	Korvaukset <sup>1)</sup>	Takaisin-perintä	Korvaukset	Takaisin-perintä	Korvaukset	Takaisin-perintä
Arabiemiraatit	21,3	-	0,8	-	2,2	14,9	327,1	-	608,9	-
Argentiina	3,8	381,0	2,7	348,4	2 865,1	22,6	88,0	18,3	716,1	-
Australia	-	1 104,5	1 739,2	44,7	-	-	-	-	-	-
Chile	0,6	-	4,4	70,0	318,6	-	-	-	-	-
Indonesia	1 586,6	128,1	67,2	10 159,5	20 283,8	-	12 734,1	-	-	-
Kiina	-	-	-	-	-	-	11,9	-	-	-
Latvia	-	-	-	-	-	-	59,7	-	-	-
Liettua	2,7	2,3	-	-	-	-	-	-	-	-
Meksiko	-	-	-	-	-	-	131,9	-	-	-
Puola	-	-	290,3	-	-	-	-	-	2,9	-
Venezuela	-	42,7	169,4	107,0	-	-	-	-	-	-
Venäjä	7,0	-	0,1	-	-	-	-	-	-	-
<b>Yhteensä</b>	<b>1 622,0</b>	<b>1 658,6</b>	<b>2 274,1</b>	<b>10 729,6</b>	<b>23 469,7</b>	<b>37,5</b>	<b>13 352,7</b>	<b>18,3</b>	<b>1 327,9</b>	<b>-</b>

1) Sisältää myös perintäkulut

## 15 suurinta vastuumaata 31.12.2004



## Finnveran hoidossa oleva vastuukanta

Valtiontakuurahastosta säädetyn lain nojalla Valtiontakukeskuksen 31.12.1998 voimassa olleet takuu- ja takausvastuut jäivät kauppaja- ja teollisuusministeriön hallintaan siirtyneen rahaston vastuulle. Tämän ns. vanhan vastuukannan hoitamisesta solmittiin kauppaja- ja teollisuusministeriön ja Finnveran kesken sopimus, jonka mukaisesti rahasto maksaa Finnveralle hallinnointipalkkiota. Valtiontakuurahaston tarkoituksena on turvata Finnveran myöntämien vientitakeiden, takausten ja muiden rahastolain 4 §:ssä mainittujen sitoumusten täyttämisen. Rahaston varoista hoidetaan suoraan entisen Valtiontakukeskuksen ja sitä edeltäneiden Vientitakuulaitoksen ja Valtiontakauslaitoksen antamat takuu-, takaus- ja muut vastuusitoumukset.

Vastuiden yhteydessä on esitetty myös Finnveran vastaavat luvut toiminnan kokonaistilanteen kuvaamiseksi.

### Vientitakuulain alaisten takuiden ja raaka-ainetakuun (laki valtion takuista perusraaka-ainehuollon turvaamiseksi) vastuut<sup>1)</sup> 31.12.2004 (Me)

	Tarjousvastuu			Voimassa oleva vastuu			Yhteensä			Kirjanpidollinen vastuu <sup>2)</sup>		
	Rahasto	Finnvera	Yhteensä	Rahasto	Finnvera	Yhteensä	Rahasto	Finnvera	Yhteensä	Rahasto	Finnvera	Yhteensä
<b>Vientitakuut</b>												
Ostajaluottotakuu	-	1 675,4	1 675,4	228,4	1 455,5	1 683,8	228,4	3 130,9	3 359,3	211,6	2 484,8	2 696,4
Luottoriskitakuu	-	9,7	9,7	-	55,4	55,4	-	65,1	65,1	-	60,8	60,8
Remburssitakuu	-	-	-	-	119,5	119,5	-	119,5	119,5	-	129,5	129,5
Investointitakuu	-	-	-	3,1	-	3,1	3,1	-	3,1	4,2	-	4,2
Vastatakuu	-	-	-	1,7	188,2	190,0	1,7	188,2	190,0	1,4	167,9	169,3
Rahoitustakuu	-	-	-	-	-	-	-	-	-	-	-	-
Vientitakaus	-	6,5	6,5	-	41,9	41,9	-	48,5	48,5	-	45,2	45,2
Pakollinen varaus	-	-	-	-	-2,0	-2,0	-	-2,0	-2,0	-	-	-
<b>Yhteensä</b>	<b>- 1 691,6</b>	<b>1 691,6</b>	<b>1 691,6</b>	<b>233,2</b>	<b>1 858,6</b>	<b>2 091,8</b>	<b>233,2</b>	<b>3 550,2</b>	<b>3 783,4</b>	<b>217,2</b>	<b>2 888,2</b>	<b>3 105,3</b>
Raaka-ainetakuu	-	-	-	-	51,6	51,6	-	51,6	51,6	-	56,9	56,9
<b>Kaikki yhteensä</b>	<b>- 1 691,6<sup>3)</sup></b>	<b>1 691,6</b>	<b>1 691,6</b>	<b>233,2<sup>4)</sup></b>	<b>1 910,2<sup>5)</sup></b>	<b>2 143,4</b>	<b>233,2</b>	<b>3 601,8</b>	<b>3 835,0</b>	<b>217,2</b>	<b>2 945,1</b>	<b>3 162,3<sup>7)</sup></b>

### Erityistakaustoiminnan vastuut 31.12.2004 (Me)

	Voimassa oleva vastuu <sup>1)</sup>		
	Rahasto	Finnvera	Yhteensä
<b>Valtiontakaukset</b>			
Teollisuustakaus	14,0	-	14,0
Alustakaus	17,9	9,5	27,4
Ympäristötakaus	3,6	113,0	116,6
Vakauttamistakaus	0,1	-	0,1
Pienyritystakaus	0,2	-	0,2
<b>Yhteensä</b>	<b>35,8</b>	<b>122,5</b>	<b>158,3</b>

1) Vastuut = katteenmukaiset vastuut, joista takuiden keskinäinen päällekkäisyys on eliminoitu (nettovastuut)

2) Kirjanpidollinen vastuu = voimassaoleva vastuu + puolet tarjousvastuusta

3) Tästä vientitakuulain 6 §:n mukaiset erityisriskinoton vastuut 44,2 milj. euroa.

Erityisriskinotto on valtioneuvoston erityisistä syistä antama valtuus myöntää vientitakuuta tilanteissa, joissa niitä ei normaalin riskinoton puitteissa voitaisi myöntää.

4) Tästä vientitakuulain 6 §:n mukaiset erityisriskinoton vastuut 4,0 milj. euroa

5) Tästä vientitakuulain 6 §:n mukaiset erityisriskinoton vastuut 101,2 miljoonaa euroa

6) Luottoriskitakuun vastuut sisältävät 2,0 miljoonan euron luottotappiovarauksen.

7) Ao. lain mukainen vastuu



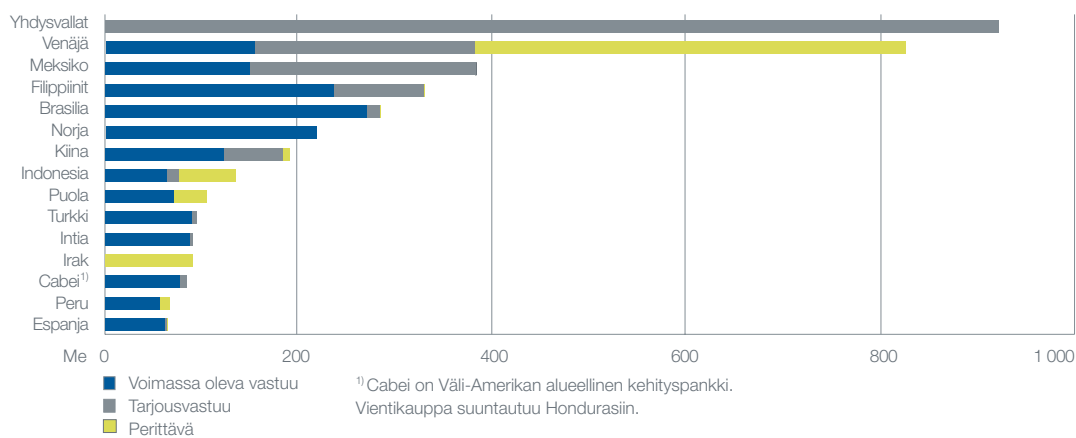
## Valtiontakuurahaston takaisinperintäsaamiset 31.12.2004

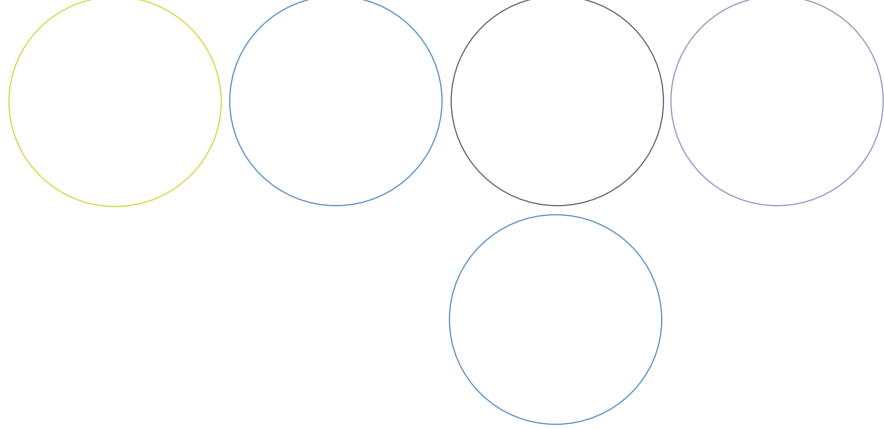
(Me)

	Koko saaminen	Rahaston osuus <sup>1)</sup>	Kirjanpitoarvo
<b>Poliittisen riskin saamiset</b>			
Vakautetut saamiset	567,8	550,6	378,5
Muut poliittisen riskin saamiset	145,5	123,3	9,3
<b>Yhteensä</b>	<b>713,3</b>	<b>673,9</b>	<b>387,8</b>
Kaupallisen riskin saamiset	172,9	175,7	49,9
<b>Kaikki yhteensä</b>	<b>886,2</b>	<b>849,6</b>	<b>437,7</b>

1) Rahaston osuuden ja koko saamisen erotus on perinnässä olevaa takuunottajan saamista.

## 15 suurinta vastuumaata 31.12.2004 (Finnvera Oyj + Valtiontakuurahasto)





## Finnvera-konserni, avainluvut

### Taloudelliset tunnusluvut, Me

	2004	2003	2002	2001	2000
Liikevaihto	164,2	153,2	153,2	157,3	135,6
Liikevoitto tai -tappio	54,9	37,3	24,9	34,5	39,0
% liikevaihdosta	33,4	24,3	16,2	21,9	28,7
Voitto tai tappio ennen tilinpäätössiirtoja ja veroja	54,9	37,3	25,0	34,9	39,0
% liikevaihdosta	33,4	24,3	16,3	22,2	28,7
Oman pääoman tuotto, %	9,5	7,1	4,8	8,2	10,3
Koko pääoman tuotto, %	2,5	1,7	1,1	1,9	2,3
Omavaraisuaste, %	27,9	24,1	22,4	23,2	22,6
Vakavaraisuussuhde	16,4	15,8	14,6	15,3	15,3
Luottotappiot ja maksetut korvaukset	36,5	34,1	31,3	39,5	25,0

### Finnvera Oyj, kotimaan rahoitus

Asiakkaat, kpl	26 111	25 401	25 676	26 761	26 351
Uudet yritykset, kpl	2 956	2 576	2 281	2 357	2 622
Uudet työpaikat, kpl	11 457	9 730	9 509	10 685	12 189
Myönnetty rahoitus, Me	891,5	774,2	770,2	708,3	688,5
Vastuukanta vuoden lopussa					
Luottokanta, Me	1 337,8	1 246,6	1 212,2	1 177,0	1 168,8
Takauskanta, Me	793,1	691,5	623,3	491,2	373,8

### Finnvera Oyj, viennin rahoitus

Asiakkaat, kpl	239	229	248	238	238
Kokonaisvastuut, Me	3 367,1	3 138,6	2 561,4	2 938,9	2 162,4
Myönnetyt takuut, Me	2 209,4	2 311,0	1 708,8	1 764,1	1 665,2
Voimaan tulleet takuut, Me	987,1	995,1	745,5	908,1	1 349,9

## PÄÄKONTTORIT

### Helsinki

Eteläesplanadi 8  
PL 1010  
00101 Helsinki  
Faksi 020 460 7220

### Kuopio

Haapaniemenkatu 40  
PL 1127  
70111 Kuopio  
Faksi 020 460 3240

## ALUEKONTTORIT

### Helsinki

Eteläesplanadi 8  
PL 249  
00101 Helsinki  
Faksi 020 460 3401

### Joensuu

Torikatu 9 A  
80100 Joensuu  
Faksi 020 460 2163

### Jyväskylä

Sepänkatu 4  
40100 Jyväskylä  
Faksi 020 460 2299

### Kajaani

Kauppakatu 1  
87100 Kajaani  
Faksi 020 460 3899

### Kuopio

Haapaniemenkatu 40  
PL 1127  
70111 Kuopio  
Faksi 020 460 3330

### Lahti

Laiturikatu 2, 5. krs  
15140 Lahti  
Faksi 020 460 2249

### Lappeenranta

Snellmaninkatu 10  
53100 Lappeenranta  
Faksi 020 460 2149

### Mikkeli

Linnankatu 5  
50100 Mikkeli  
Faksi 020 460 3690

### Oulu

Asemakatu 37  
90100 Oulu  
Faksi 020 460 3944

### Pori

Valtakatu 6  
28100 Pori  
Faksi 020 460 2349

### Rovaniemi

Maakuntakatu 10  
PL 8151  
96101 Rovaniemi  
Faksi 020 460 2099

### Seinäjoki

Kauppatori 1–3  
60100 Seinäjoki  
Faksi 020 460 2399

### Tampere

Hämeenkatu 9  
PL 559  
33101 Tampere  
Faksi 020 460 3711

### Turku

Eerikinkatu 2  
20100 Turku  
Faksi 020 460 3649

### Uusimaa

Eteläesplanadi 8  
PL 1010  
00101 Helsinki  
Faksi 020 460 7110

### Vaasa

Pitkäkatu 55  
65100 Vaasa  
Faksi 020 460 3849

### Pietarin edustusto

Käyntiosoite:  
Petrogradskaya nab. 18 A  
(City-Centre, toimisto  
419/Finpro)  
RUS-197046  
St. Petersburg

Postiosoite:  
PL 95  
53501 Lappeenranta

Puhelin +7 812 332 0830  
Faksi +7 812 332 0831



JUHANA BLOMSTEDT (s. 1937) on yksi suomalaisen modernin maalaustaiteen keskeisistä klassikoista ja suurista maalareista. Maalattuaan pitkään väriä ja pintaa ja niiden avulla saavutettavia illuusiota ja monimerkityksisyyksiä Blomstedt on nyt ottanut aiheekseen saksalaisen matemaatikon August Ferdinand Möbiuksen (1790–1868) kehittämän kuvion, Möbiuksen nauhan. Se on nauha, jonka toista päätä on kierretty 180 astetta ennen kuin päät on liitetty yhteen. Tämä voimakkaan kolmiulotteisuuden illuusion synnyttävä kuvio ottaa tilansa Blomstedtin maalauksissa niin, että tunnelma on toisaalta äärimmäisen rauhallinen ja pingottomaton, toisaalta sähköistyneen dynaaminen. Väri on "hellää", valo ylirmaallista. Näihin maalauksiin Blomstedt on usein myös yhdistänyt 60-luvun lopulta muistamamme neonvaloviivan, jonka liike on horisontaalista tai vertikaalia. Nämä maalaukset ovat hengittäviä, harkittuja ja jännittäviä – hyvällä tavalla uudenlaisia ja hyvällä tavalla vanhanlaisia.

#### SISÄSIMUJEN TEOKSET:

Sivu 11: from the series "Möbius": BIRTH (1062), 2003  
oil on canvas, 32,5 x 40 cm  
Sivu 16: from the series "Möbius": MORNING (1067), 2003  
oil on canvas/oil on canvas, 180 x 200 cm  
Sivu 33: from the series "Möbius": FOETUS (1061), 2003  
oil on canvas, 40 x 50 cm  
Sivu 36: from the series "Möbius": RÉVERENCE (1055), 2003  
Oil on canvas, 60 x 90 cm



Finnvera Oyj  
Valtakunnallinen vaihde: 0204 6011  
Internet: [www.finnvera.fi](http://www.finnvera.fi)