

Etelä-Suomen aluekatsaus 1.1.–30.6.2023

**Rahoituksen myöntäminen edelleen vilkasta,
mutta investoinnit laskussa – viennin rahoitus
korkealla tasolla**

Aluejohtaja Anna Karppinen
Aluepäällikkö Anna-Mari Palo
28.8.2023



Tämä on Finnveran aluekatsaus

- Puolivuositain julkaistavassa katsauksessa kerrotaan pk-yrityksille myönnetystä rahoituksesta ja alueen maakuntien yritysten näkymistä.
- Finnveran Etelä-Suomen alue koostuu Etelä-Karjalan, Kymenlaakson ja Uudenmaan maakunnista.
- Finnvera tarjoaa rahoitusta yritystoiminnan alkuun, kasvuun ja kansainvälistymiseen sekä viennin riskeiltä suojautumiseen. Vahvistamme suomalaisten yritysten toimintaedellytyksiä ja kilpailukykyä tarjoamalla lainoja, takauksia ja vientitakuita. Finnvera jakaa rahoitukseen sisältyvää riskiä muiden rahoittajien kanssa.
- Finnvera on valtion omistama erityisrahoittaja ja Suomen virallinen vientitakuulaitos.

Avainluvut 1–6/2023

Alkuvuosi 2023 oli edelleen vilkas Etelä-Suomen alueella, vaikka toimintaympäristön muutokset, korkojen nousu ja inflaatio vaikuttivat yritysten investointihalukkuuteen ja sitä kautta luottokysyntään.



190 milj. € (H1/2022: 187)

Uudenmaan alueen yrityksille
myönnetty rahoitus



16 milj. € (15)

Etelä-Karjalan alueen yrityksille
myönnetty rahoitus



10 milj. € (14)

Kymenlaakson alueen yrityksille
myönnetty rahoitus



215 milj. € (216)

Etelä-Suomen alueen yrityksille
myönnetty rahoitus



27 milj. € (32)

Yritysten omistajanvaihdoksiin
myönnetty rahoitus Etelä-
Suomen alueella yhteensä



98 milj. € (181)

Yritysten investointeihin myönnetty
rahoitus Etelä-Suomen alueella

A yellow industrial robotic arm is shown in a factory setting. The arm is positioned diagonally across the frame, with its end effector (a metal tool) pointing towards the bottom right. The background is a blurred industrial environment with overhead lights and structural elements. The text "Aluejohtajan katsaus" is overlaid in white, bold font across the middle of the image.

Aluejohtajan katsaus

Aluejohtaja Anna Karppinen:

”Alkuvuonna myönnetty rahoitus on pysynyt edellisen vuoden tasolla, vaikka taloustilanne on epävarma ja rahoituksen kokonaiskysyntä näyttäisi hidastuvan. Tässä korkoympäristössä ja taloustilanteessa yritykset harkitsevat tarkkaan investointejaan. Kotitalouksien ostovoiman heikentyminen on vaikuttanut kuluttajasektorin yritysten liiketoimintaan merkittävästi.”



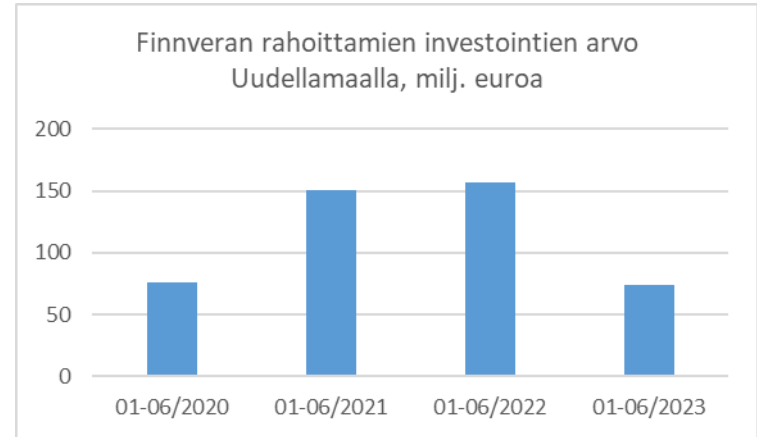
Rahoituksen kokonaiskysyntä hidastuu

- Finnvera myönsi alueen yrityksille kotimaan rahoitusta tammi–kesäkuussa 2023 yhteensä 215 miljoonaa euroa (216 miljoonaa euroa alkuvuonna 2022).
 - Myönnetyn rahoituksen määrä kasvoi hieman Etelä-Karjalassa ja Uudellamaalla edelliseen vuoteen verrattuna. Kymenlaaksossa myönnetyn rahoituksen määrä laski.
 - Viennin rahoituksen kysyntä on korkealla tasolla.

	1-6/2019, milj. eur	1-6/2020, milj. eur	1-6/2021, milj. eur	1-6/2022, milj. eur	1-6/2023, milj. eur
Etelä-Karjala	8	17	16	15	16
Kymenlaakso	7	17	45	14	10
Uusimaa	124	340	312	187	190

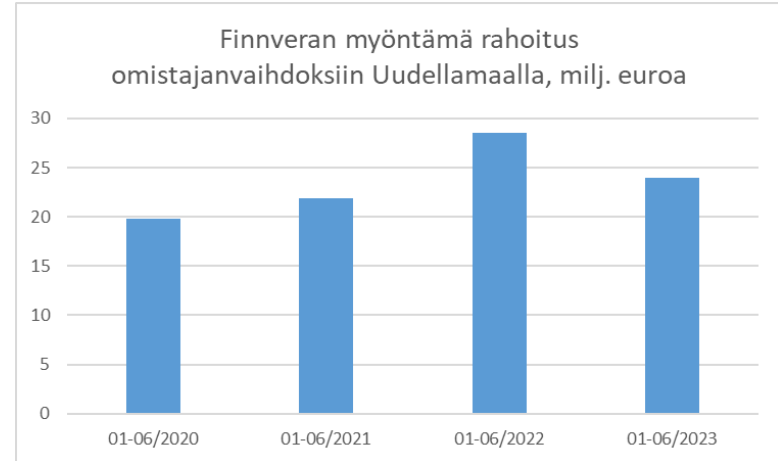
Uudellamaalla investoinnit puolittuivat

- **Toimintaympäristön muutokset, korkojen nousu ja inflaatio vaikuttivat yritysten investointihalukkuuteen.**
- Finnveran rahoittamien investointihankkeiden euromäärä jopa puolittui kahden aktiivisen investointivuoden jälkeen. Teollisuusyritykset ja liike-elämän palveluyritykset olivat aktiivisimpia investoinneissaan.
- Rakennusalan laskusuhdanne näkyy yritysten tilanteessa. Lisäksi työvoiman saatavuus tuottaa edelleen haasteita monella toimialalla.



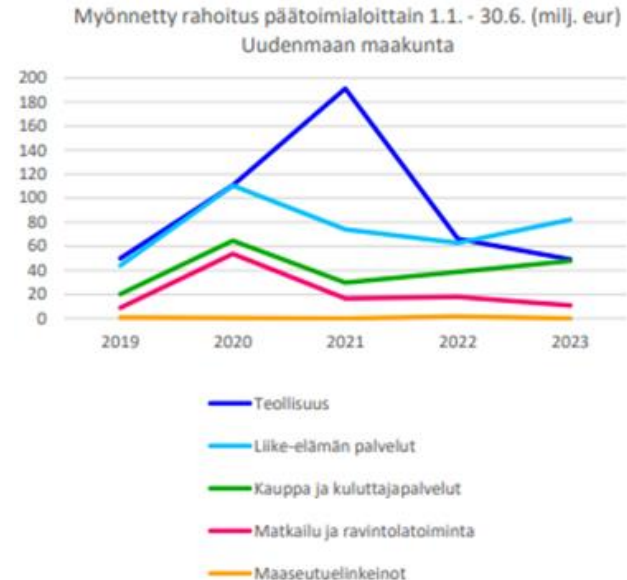
Uudellamaalla yrityskauppojen rahoitus vilkasta

- **Omistajanvaihdoksiin myönnettiin Uudellamaalla 24 miljoonaa euroa Finnveran rahoitusta.**
 - Tällä mahdollistettiin yli sadan yrityksen omistusjärjestely (-6 prosenttia). Omistajanvaihdosten rahoitus oli hieman maltillisempaa (-16 prosenttia) edelliseen alkuvuoteen verrattuna.
 - Toimialoista korostuivat erityisesti majoitus- ja ravitsemusliikkeiden omistajanvaihdokset (29 prosenttia).
 - Uudenmaan volyymit ovat 1/3 Finnveran valtakunnallisesta omistusjärjestelyihin myönnetystä rahoituksesta.



Uudellemaalle myönnetty rahoitus toimialoittain

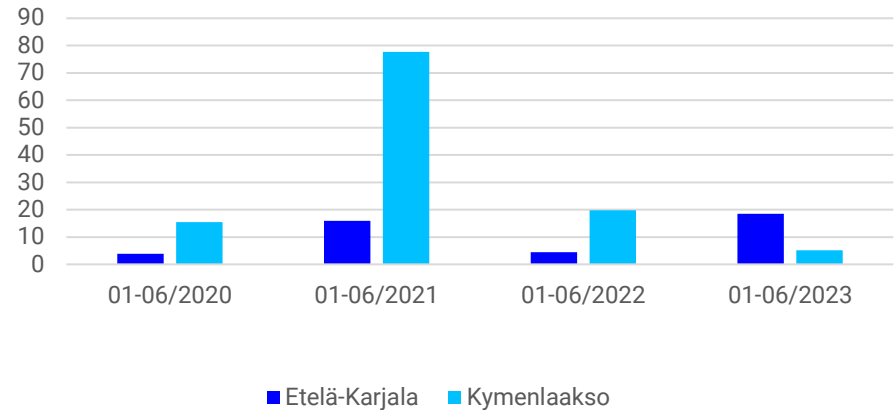
- **Vahvimmassa kasvussa olevat toimialat palvelusektorilla:**
 - Liike-elämän palveluiden rahoitus kasvoi Uudellamaalla 31 prosenttia.
 - Kauppa ja kuluttajapalvelut kasvussa
- **Laskussa olevat toimialat:**
 - Teollisuusalan yrityksille myönnetty Finnveran rahoitus laski Uudellamaalla (-26 prosenttia).
 - Matkailun ja ravintolatoiminnan rahoitus väheni jopa 39 prosenttia edelliseen alkuvuoteen verrattuna.



Investoinnit Kaakon kulmalla

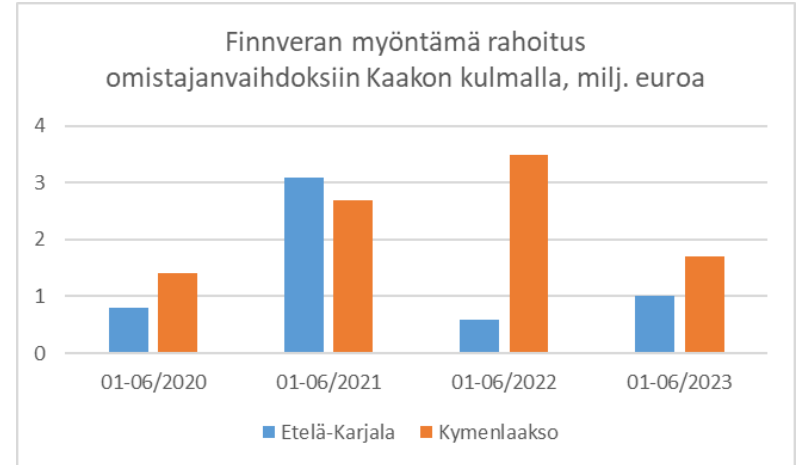
- Etelä-Karjalassa Finnveran rahoittamien investointien määrä jopa nelinkertaistui lähes 19 miljoonaan euroon, suurin osa kohdistui koneisiin ja kalustoon. Liike-elämän palveluyritykset olivat ahkeria investoijia. Alueella patoutunutta investointitarvetta.
- Kymenlaaksossa Finnveran rahoittamien investointien määrä laski jopa 74 prosenttia hieman yli viiteen miljoonaan euroon. Teollisuusyritysten osuus investoinneista oli noin puolet.

Finnveran rahoittamien investointien arvo Kaakon kulmalla, milj. euroa



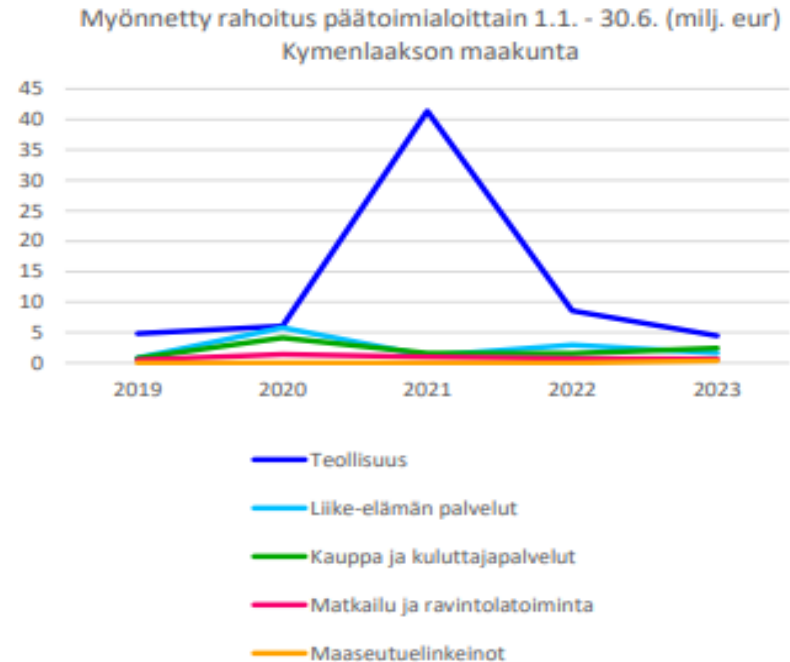
Yrityskaupat Kymenlaaksossa ja Etelä-Karjalassa

- Kymenlaakson omistusjärjestelyissä oli edelleen vilkkautta. Omistajanvaihdosten kappalemäärä kasvoi 17 prosenttia kohdistuen monipuolisesti eri toimialoille. Euromääräinen rahoitus puolestaan tasaantui 1,7 miljoonaan euroon (-52 prosenttia) kahden aktiivisemman vuoden jälkeen.
- Etelä-Karjalassa omistajanvaihdosten euromääräinen rahoitus kasvoi jopa 58 prosenttia edelliseen alkuvuoteen verrattuna. Kappalemääräisesti yrityksiä rahoitettiin vastaava määrä kuin edellisenä alkuvuonna. Yrityskauppoja tehtiin monipuolisesti eri toimialoilla.



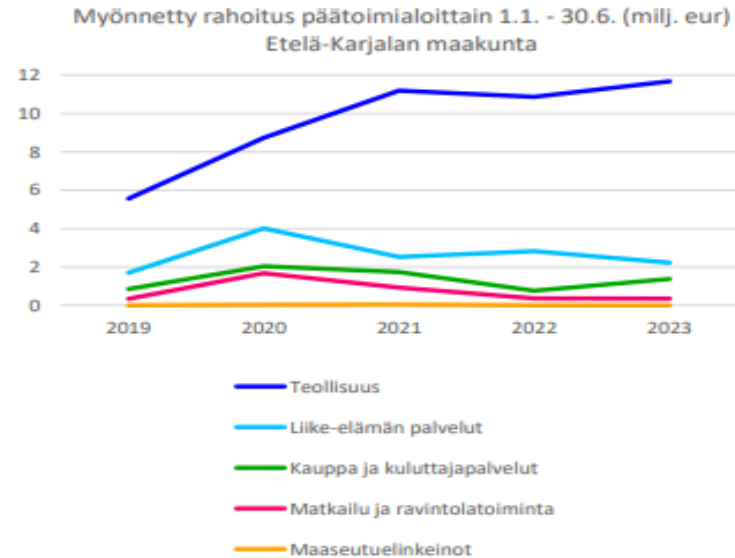
Kymenlaakson alueelle myönnetty rahoitus toimialoittain

- Toimialoista sekä teollisuusyrityksille (-48 prosenttia) että liike-elämän palveluyrityksille (-45 prosenttia) myönnetty rahoitus laski.
- Kaupan ja kuluttajapalveluiden rahoitus sen sijaan nousi 58 prosenttia.



Etelä-Karjalan alueen yrityksille myönnetty rahoitus toimialoittain

- Toimialoista teollisuuden osuus säilyi vahvana ja kasvoi edelleen (+7 %).
- Matkailu ja ravintolatoiminnalle myönnetty rahoitus pysyi edelleen vähäisenä ja laski hieman (-4 %).



Viennin rahoitus kasvoi

- Viennin rahoituksen myöntäminen on **korkealla tasolla** – alueelliset erot merkittäviä. Epävarmassa toimintaympäristössä moni vientiyritys on ryhtynyt suojaamaan vientikauppoihin liittyviä riskejä.
- Finnvera myönsi Etelä-Suomen alueella vientitakauksia ja pk-vientitakuuta yhteensä 52,5 miljoonaa euroa (43,1 miljoonaa euroa). Viennin rahoituksen kysynnässä oli alueellisia eroja:
 - Pk-vientitakuiden euromääräiset myönnöt keskittyivät valtaosin Uudellemaalle. Vientitakauksia myönnettiin Uudellamaalla 34,2 miljoonaa euroa (+11 %).
 - Etelä-Karjalassa kysyntä oli hieman edellisvuotta alemmalla tasolla. Vientitakauksia myönnettiin 3,1 miljoonaa euroa (-16 %).
 - Kymenlaaksossa pk-yritysten viennin rahoituksen kysyntä oli vähäistä.

Aloittavien yritysten määrä laskusuunnassa

- Aloittavien yritysten määrä on ollut valtakunnallisesti laskussa. Alkuvuonna Finnveran Etelä-Suomen alueen rahoituksesta 18 prosenttia kohdentui aloittaville yrityksille.
 - Aloittavien yritysten määrä säilyi edellisen alkuvuoden tasolla Etelä-Karjalassa ja Kymenlaaksossa.
 - Uudellamaalla aloittavien yritysten määrä on ollut laskusuunnassa ja laski 19 prosenttia edelliseen alkuvuoteen verrattuna.

Aloittavien yritysten rahoitus (kpl)	1-6/2021	1-6/2022	1-6/2023
Etelä-Karjala	36	20	23
Kymenlaakso	40	41	43
Uusimaa	431	359	291




Aluejohtajan katsaus:

Kohti vihreää siirtymää

”Epävarmassa taloustilanteessa yritysten investointiaikeet usein hidastuvat. Tuottavuuden ja kilpailukyvyn näkökulmasta yritysten investoinnit ovat silti erittäin tärkeitä.

On ilahduttavaa, että moni alueen yritys on päättänyt tarttua vihreän siirtymän tuomiin mahdollisuuksiin. Finnvera on tarjonnut kesäkuun alusta alkaen uusia ympäristö- ja digitalisaatiolainoja, ja näitä on Etelä-Suomen alueella myönnetty jo lukuisia. Yritysten aktiivisuus vihreän siirtymän ja innovaatioiden saralla vaikuttaa lupaavalta.”

A woman with long dark hair is shown in profile from the chest up, looking out a window. She is wearing a light-colored, possibly white or light grey, jacket over a dark top. She has a dark bag slung over her shoulder. The background is a blurred view of a window looking out onto a bright, possibly outdoor scene. The lighting is soft and natural, coming from the window.

Finnvera-konsernin tammi-kesäkuu 2023

 **FINNVERA**

Avainluvut 30.6.2023

ASIAKKAITA
23 400

HENKILÖSTÖ KESKIMÄÄRIN
378

Myönnetty viennin
rahoitus: vientitakuut ja
erityistakaukset
1.1.–30.6.2023

3,5 mrd. €

Myönnetty
kotimaan rahoitus:
lainat ja takaukset
1.1.–30.6.2023

0,8 mrd. €

VASTUUKANTA

Kotimaan lainat
ja takaukset

2,9 mrd. €

Viennin rahoitus,
vientitakuut ja
erityistakaukset

25,1 mrd. €

KONSERNIN TASE

Vapaa oma
pääoma ja VTR*

1,6 mrd. €

Tase

12,2 mrd. €

*Valtiontakuurahasto

Taseen ulkopuoliset
vastuut

18,7 mrd. €



Olemme lähellä asiakkaitamme

378

Työntekijää
keskimäärin

23 400

asiakasta

15

toimipistettä
Suomessa



FINNVERA

Kiitos!



ANNA KARPPINEN

aluejohtaja, Etelä-Suomi
Puh. 029 460 2671

anna.karppinen@finnvera.fi

www.finnvera.fi

 **FINNVERA**