

Lounais-Suomen aluekatsaus 1–6/2022

Epävarmuus jarrutti investointeja
alkuvuonna

Aluejohtaja Seija Pelkonen
31.8.2022



Tämä on Finnveran aluekatsaus

- Puolivuositain julkaistavassa katsauksessa kerrotaan pk-yrityksille myönnetystä rahoituksesta ja alueen maakuntien yritysten näkymistä.
- Finnveran Länsi-Suomen alue koostuu Varsinais-Suomen, Satakunnan, Ahvenanmaan, Pohjanmaan ja Keski-Pohjanmaan maakunnista. Tässä katsauksessa keskitytään Lounais-Suomeen eli Varsinais-Suomen, Satakunnan ja Ahvenanmaan näkymiin.
- Finnvera tarjoaa rahoitusta yritystoiminnan alkuun, kasvuun ja kansainvälistymiseen sekä viennin riskeiltä suojautumiseen. Vahvistamme suomalaisten yritysten toimintaedellytyksiä ja kilpailukykyä tarjoamalla lainoja, takauksia ja vientitakuuta. Finnvera jakaa rahoitukseen sisältyvää riskiä muiden rahoittajien kanssa.
- Finnvera on valtion omistama erityisrahoittaja ja Suomen vientitakuulaitos.

Alueen avainluvut

Finnveran rahoitus palautui normaalitasolleen koronakriisin aiheuttaman vuosien 2020 ja 2021 kysyntäpiikin jälkeen. Rahoitus kohdistui valtaosin yritysten käyttöpääomatarpeisiin.



71 milj. € (117)

myönnettyä rahoitusta pk- ja midcap-yrityksille yhteensä



51 milj. € (70)

Varsinais-Suomen yrityksille myönnetty rahoitus



19 milj. € (47)

Satakunnan yrityksille myönnetty rahoitus



1 milj. € (1)

Ahvenanmaan yrityksille myönnetty rahoitus – rahoitus palautui normaalitasolleen korona-ajan jälkeen



42 kpl

Rahoitettuja yritysten omistajanvaihdoksia yhteensä, laskua Varsinais-Suomessa 44 % ja Satakunnassa 23 %



50+ %

Finnveran myöntämästä rahoituksesta kohdistui yritysten käyttöpääomatarpeisiin Satakunnassa 50 % ja Varsinais-Suomessa 53 %.

A yellow industrial robotic arm is shown in a factory setting. The arm is positioned diagonally across the frame, with its end effector (a metal tool) pointing towards the bottom right. The background is a blurred industrial environment with overhead lights and structural elements. The text "Aluejohtajan katsaus" is overlaid in white, bold font across the middle of the image.

Aluejohtajan katsaus

Aluejohtaja Seija Pelkonen:

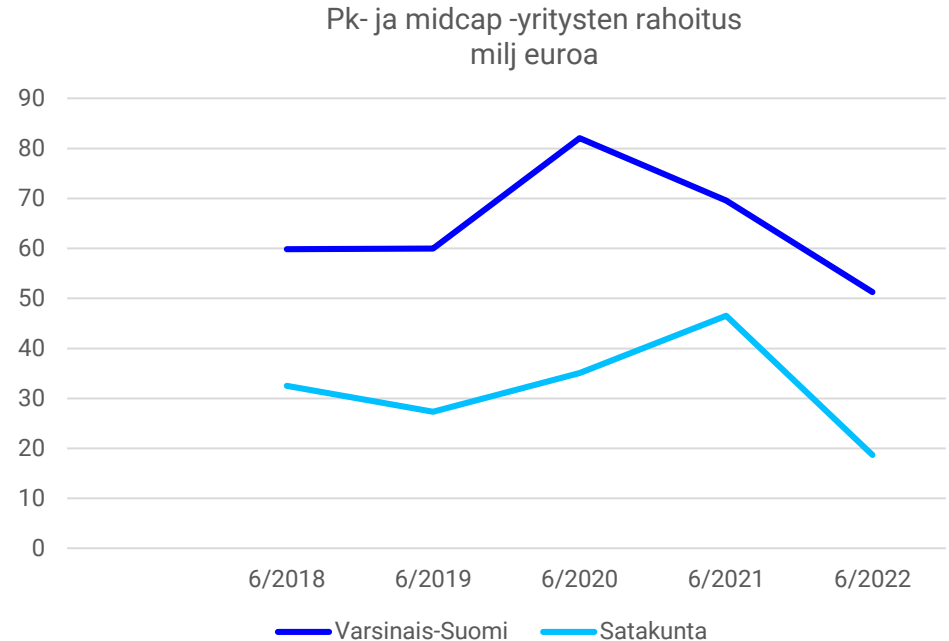
”Merkittävin syy rahoituskysynnän alentumiseen lienee talouden epävarmuus – yritykset eivät uskalla tehdä investointeja vallitsevassa tilanteessa. Toisaalta yritysten taloudellinen asema on ollut yllättävän hyvä, joten pankit ovat pystyneet rahoittamaan yrityksiä ilman Finnveran osallistumista. Pankit ovat hyödyntäneet paljon EU-rahoitusinstrumentteja.”



Aluejohtajan katsaus:

Lounais-Suomessa rahoitus laski alkuvuonna 1/2

- Varsinais-Suomessa pk- ja midcap yritysten rahoitus 51 miljoonaa euroa (70), laskua 26 %.
- Finnveran rahoitus Varsinais-Suomessa palautui normaalitasolleen koronakriisin aiheuttaman vuosien 2020 ja 2021 kysyntäpiikin jälkeen.
- Satakunnassa pk- ja midcap – rahoitusta myönnettiin 19 miljoonaa euroa (47), laskua peräti 60 %. Vertailuvuoden luvuissa oli mukana suuri yksittäinen rahoitushanke.



Aluejohtajan katsaus:

Lounais-Suomessa rahoitus laski alkuvuonna 2/2

- Talouden epävarmuus näkyy etenkin investointien ja omistajanvaihdosten rahoituskysynnän laskuna.
- Satakunnassa edellisten lisäksi myös kauppojen toimitusvakuuksien rahoitus laski edellisvuodesta.
- Ahvenanmaalle rahoitusta myönnettiin alkuvuonna miljoona euroa, eli volyyymi on palautunut normaalitasolleen.
- Käyttöpääomarahoitusta korostui, uutena ilmiönä varastojen kasvattaminen raaka-aineiden ja komponenttien saatavuuden turvaamiseksi.
- Rahoituksen saatavuus ei ole investointien este.

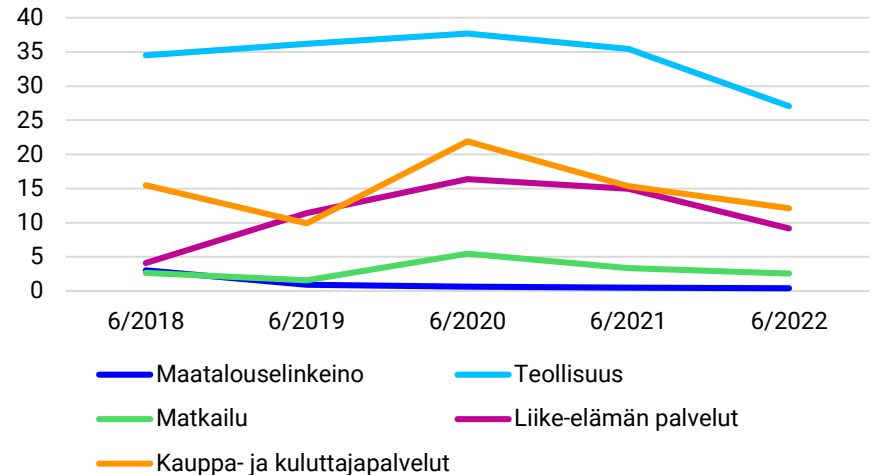
Suuryritysten kotimaan rahoitus alueella

- Varsinais-Suomessa kotimaan rahoitus oli alkuvuonna suuryritysten rahoitus mukaan lukien kokonaisuudessaan 54 miljoonaa euroa (286).
- Suuryritysten osuus kotimaan rahoituksesta supistui merkittävästi ja oli vain 2 miljoonaa euroa (216).
- Korona-aikana Finnveralla oli poikkeusmandaatti rahoittaa suuryritysten käyttöpääomatarpeita kotimaan rahoituksen valtuuksin.
- Nyt on palattu normaalitilanteeseen, jossa rahoitustarpeet hoidetaan pääasiassa vientitakuulain alaisilla rahoitusratkaisulla.
- Satakunnassa suuryritysten kotimaan rahoitus säilyi lähes edellisvuoden tasolla ja oli 13 miljoonaa euroa (11). Kotimaan rahoitus suuryritysten rahoitus mukaan lukien oli alkuvuonna 31 miljoonaa euroa (58).

Rahoituksen jakautuminen toimialoittain Varsinais-Suomessa

- Finnveran rahoituksesta 27 miljoonaa euroa (53 %) kohdistui teollisuuden hankkeisiin.
- Suurimmat muutokset Lounais-Suomessa tapahtuivat teollisuuden ja liike-elämän palveluiden rahoituksessa.
- Teollisuudella on ollut hyvä tilauskanta, mutta liikevaihdon kasvussa ei ole pystytty saavuttamaan koko potentiaalia johtuen komponentti-, raaka-aine- ja työntekijäpulasta. Tämä näkyy myös rahoituksen kysynnässä. Kasvu luo rahoituskysyntää.

Pk- ja midcap -rahoitus päätoimialoittain
Varsinais-Suomi, milj. euroa



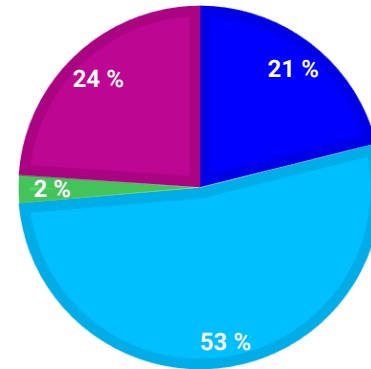
Aluejohtajan katsaus:

Rahoitettujen hankkeiden rakenne Varsinais-Suomessa

- Merkittävin rahoituksen kohde olivat yrityksen operatiiviseen toimintaan sitoutuvat käyttöpääomatarpeet (53 %).
- Poikkeuksellisesti rahoitus kohdistui myös yritysten raaka-aine- ja komponenttivarastojen kasvattamiseen. Ilmiö johtuu lähinnä korona-pandemian aiheuttamasta tuotannon vähenemisestä esim. Kiinassa.
- Investointien osuus rahoituksesta oli vain 21 %, kun vastaavaan aikaan viime vuonna se oli 32 %.

RAHOITETTUJEN HANKKEIDEN RAKENNE,
VARSINAIS-SUOMI

■ Investoinnit ■ Käyttöpääoma ■ Viennin rahoittaminen ■ Toimitusvauudet



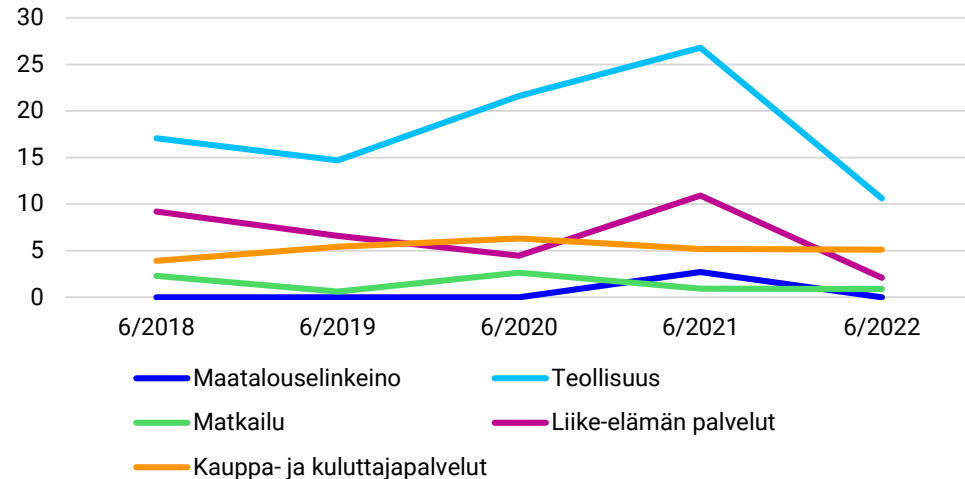
Syyt investointirahoituksen laskuun?

- Talouden epävarmuus näkyy etenkin investointien ja omistajanvaihdosten rahoituskysynnän laskuna.
- Yritykset eivät uskalla tehdä investointeja vallitsevassa tilanteessa.
- Toisaalta yritysten taloudellinen asema on ollut yllättävän hyvä, joten pankit ovat pystyneet rahoittamaan yrityksiä ilman Finnveran osallistumista.
- Pankit ovat hyödyntäneet paljon EU-rahoitusinstrumentteja.

Rahoituksen jakautuminen toimialoittain Satakunnassa

- Satakunnassa merkittävimmät rahoitettavat toimialat pk- ja midcap-yritysten rahoituksessa olivat teollisuus sekä kauppa ja kuluttajapalvelut.
- Teollisuuden rahoitus laski alkuvuonna voimakkaasti edellisvuodesta, johon ajoittui suuri yksittäinen hanke.
- Liike-elämän palvelujen rahoitus laski myös selvästi vuodentakaisesta.

Pk- ja midcap -rahoitus päätoimialoittain Satakunta, milj. euroa

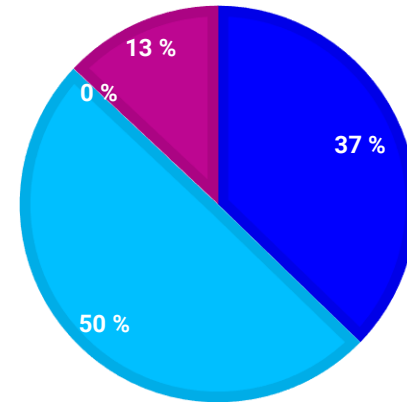


Rahoitettujen hankkeiden rakenne Satakunnassa

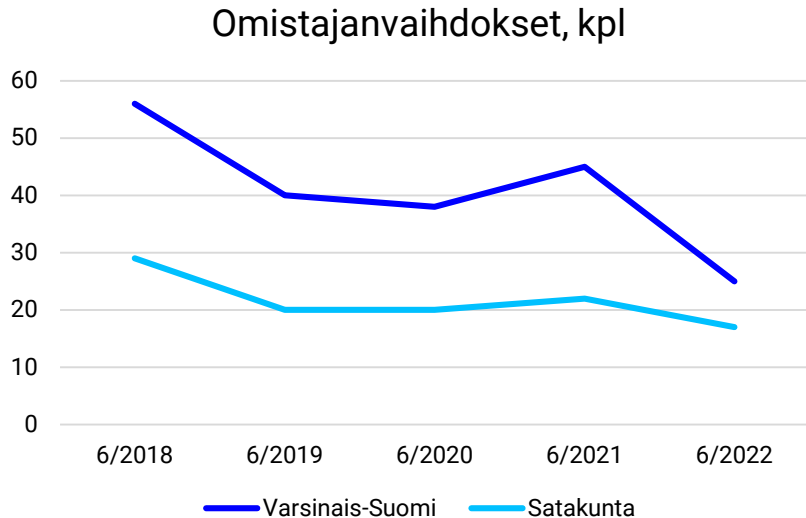
- Satakunnassa puolet myönnetystä rahoituksesta kohdistui alkuvuonna käyttöpääomaan. Osuus kasvoi selvästi vuoden takaiseen tilanteeseen verrattuna (28 %).
- Investointien osuus rahoituksesta oli 37 % - osuus pysyi ennallaan.
- Toimitusvakuuksien osuus rahoituksesta romahti 13 %:iin viime vuoden 35 %:sta. Pudotusta selittää alkuvuoden 2021 suuret yksittäiset hankkeet.

RAHOITETTUIJEN HANKKEIDEN RAKENNE,
SATAKUNTA


■ Investoinnit ■ Käyttöpääoma ■ Viennin rahoittaminen ■ Toimitusvauudet



Finnveran rahoittamien omistajanvaihdosten määrä alhaisimmillaan vuosiin



- Varsinais-Suomessa rahoitettujen omistajanvaihdosten määrä laski 44 % edellisvuoteen verrattuna, Satakunnassa laskua oli 23 %.
- Pääsyy lienee talouden epävarmuus.
- Suuremmat, yritysten kasvuun tähtäävät yrityskaupat olivat selvästi viime vuotta alhaisemmalla tasolla, ja tämä on erittäin huolestuttavaa.
- Omistajanvaihdokset tuovat tullessaan yrityksiin dynamiikkaa, osaamista ja sitä kautta kasvua, mikä hyödyttää koko yhteiskuntaa.

A woman with long dark hair is shown in profile, looking out a window. She is wearing a light-colored jacket and has a dark bag slung over her shoulder. The background is a blurred view of a building exterior through the window.

Finnvera-konsernin tammi-kesäkuu 2022

FINNVERA

Avainluvut 1.1.-30.6.2022

ASIAKKAITA
25 300

HENKILÖSTÖ KESKIMÄÄRIN
370

VASTUUKANTA

Kotimaan lainat
ja takaukset
2,7 Mrd. €

Viennin rahoitus,
vientitakuut ja
erityistakaukset
22,4 Mrd. €

KONSERNIN TASE

Vapaa oma
pääoma ja VTR*
1,3 Mrd. €

Tase
12,8 Mrd. €

*Valtiontakuurahasto

Myönnetty viennin
rahoitus: vientitakuut ja
erityistakaukset
1.1.-30.6.2022

2,4 Mrd. €

Myönnetty
kotimaan rahoitus:
lainat ja takaukset
1.1.-30.6.2022

0,5 Mrd. €

Taseen ulkopuoliset
vastuut

15,7 Mrd. €

Kiitos!



SEIJA PELKONEN

aluejohtaja, Länsi-Suomi
Puh. 029 460 2620

seija.pelkonen@finnvera.fi

www.finnvera.fi

 **FINNVERA**