


VUOSIKATSAUS

2009







▶ SISÄLTÖ	
Finnvera lyhyesti	4
Toimitusjohtajan katsaus	6
Keskeiset tapahtumat	8
Rahoitustoiminnan vaikutukset	10
Rahoitus ja riskinotto	12
Liiketoiminta-alueet	16
Selvitys hallinto- ja ohjausjärjestelmästä	20
Hallintoneuvosto	23
Hallitus	24
Johtoryhmä, johtajisto ja alueorganisaatio	25
Tilastoliite	26
Kotimaan rahoitus	26
Ulkomainen riskinotto	30
Finnveran hoidossa oleva vastuukanta	32
Avainluvut	33
Yhteystiedot	34

Vuosikatsauksen tiedot ovat tilintarkastamattomia.

Kirjanpitolain tarkoittamat hallituksen toimintakertomus ja tilinpäätös 2009 sekä niistä annettu tilintarkastuskertomus ovat luettavissa Taloudellinen katsaus 2009 -raportissa osoitteessa www.finnvera.fi > Tietoa Finnverasta > Julkaisut.

Finnvera lyhyesti

Finnvera Oyj on Suomen valtion omistama erityisrahoitusyhtiö, joka täydentää rahoitusmarkkinoita ja jakaa riskiä yksityisten rahoittajien kanssa. Yhtiö edistää suomalaisten yritysten toimintamahdollisuuksia tarjoamalla rahoitusta yritystoiminnan alkuun, kasvuun, kansainvälistymiseen ja vientiin. Finnvera-konserni tarjoaa lainoja, takauksia ja vienninrahoituspalveluja sekä tekee pääomasijoituksia.

Finnvera rahoittaa hyvään liikeideaan pohjautuvaa ja terveellä pohjalla olevaa liiketoimintaa yhdessä muiden rahoittajien kanssa. Finnvera on mukana rahoituksessa silloin, kun yrityksen omat resurssit tai vakuudet eivät riitä rahoituksen hankkimiseen kaupallisilta markkinoilta. Yhtiön tarjoama rahoitus on vastikkeellista, josta asiakas maksaa riskiä vastaavan hinnan. Valtion ja Euroopan aluekehitysrahaston korkotuet alentavat yrityksen rahoituskustannuksia aluepoliittisilla tukialueilla ja EU:n tavoitealueilla.

Finnvera pystyy ottamaan kaupallisia rahoituslaitoksia enemmän riskiä, koska valtio korvaa osan syntyneistä luotto- ja takaustappioista. Vienti- ja erityistakaukset ovat valtion vastuulla.

Finnvera on Suomen virallinen vientitakuulaitos, joka takaa viennin rahoitukseen liittyviä poliittisia ja kaupallisia riskejä. Finnveran tytäryhtiö Suomen Vientiluotto Oy hallinnoi koronatasausjärjestelmää ja jälleenrahoittaa OECD-ehtoisia vientiluottoja vuosina 2009–2010.

Elinkeinopoliittinen toimija

Finnveran tavoitteena on muun muassa lisätä aloitettavaa yritystoimintaa, rahoittaa pk-yrityksiä muutostilanteissa sekä edistää yritysten kasvua, kansainvälistymistä ja vientiä. Työ- ja elinkeinoministeriö asettaa vuosittain tavoitteet Finnveran toiminnalle.

Maailmanlaajuisen rahoitus- ja talouskriisin vuoksi valtio varautui markkinaehtoisen erityisrahoituksen saannin vaikeutumiseen ja lisäsi katsauskaudella Finnveran rahoitusmahdollisuuksia sekä kotimaan että viennin rahoituksessa.

Finnveran toiminnalle on asetettu itsekannattavuustavoite. Finnveran tavoitteena on kattaa toimintamenoja sekä vastuullaan olevat luotto- ja takaustappiot liiketoiminnasta saamallaan tuloilla.

Finnvera hankkii pk-yritysten luototukseen tarvitsemansa varat rahoitusmarkkinoilta.

Toiminnan perusta

Finnvera täydentää rahoitusmarkkinoita ja edistää rahoituksen keinoin pk-yritysten toimintaa, yritysten vientiä ja kansainvälistymistä sekä valtion aluepoliittisten tavoitteiden toteutumista.

Visio

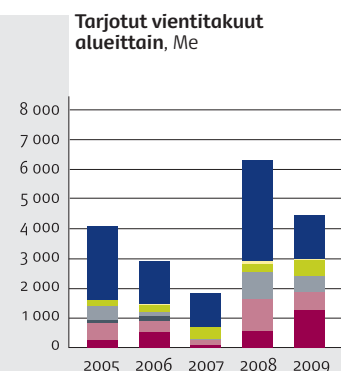
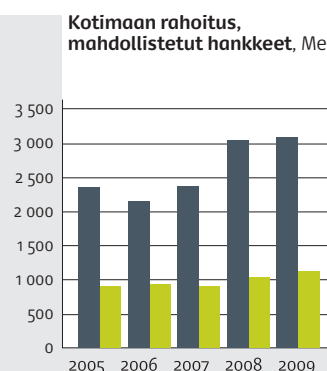
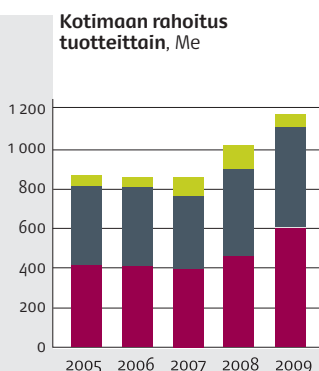
Finnvera rakentaa aktiivisesti yhdessä kumppaniensa kanssa asiakkailleen menestysmahdollisuuksia tarjoamalla kansainvälisesti kilpailukykyisiä riskirahoitusratkaisuja.

Strategia

Finnvera suunnittelee ja toteuttaa rahoitusratkaisuja osana TEM-konsernia yhteistyössä muiden julkisten sekä yksityisten rahoittajien kanssa.

Finnvera turvaa rahoituksen keinoin kannattavan liiketoiminnan edellytykset omaavien yritysten toimintaedellytyksiä.

Yhtiö rahoittaa aloitettavaa, kasvavaa ja kansainvälistyvää yritystoimintaa sekä ylläpitää kilpailukykyistä vienninrahoitusjärjestelmää. Finnvera rahoittaa alueelliselle kehitykselle ja pk-yrityksille tärkeitä investointeja, kehittämissuunnitelmia ja yritysjärjestelyjä. Suomalaisyritysten kilpailukykyistä kansainvälisessä kaupassa Finnvera huolehtii vientitakuilla.





FINNVERAN STRATEGISET PÄÄMÄÄRÄT 2010–2014

Osana TEM-konsernia ja yhteistyössä kumppaniensa kanssa Finnvera

- Huolehtii elinkelpoisten yritysten rahoituksen saatavuudesta.
- Rahoittaa vuosittain 3 500 yrityksen perustamista.
- Rahoittaa aluekehitykselle ja pk-yrityksille tärkeitä hankkeita edistämällä uusiutuvan energian käyttöä ja tuottavuuden parantamista.
- Rahoittaa kasvavaa ja kansainvälistyvää yritystoimintaa.
- Edistää Suomen kansantaloutta hyödyttäviä yritysten koti- ja ulkomaisia toimintoja kilpailukykyisillä viennin rahoitusratkaisulla.
- Sijoittaa 300–400 aloittavaan innovatiiviseen yritykseen. Lisää yksityisen pääoman hakeutumista tytäryhtiöiden sijoituskohteisiin ja rahastoihin.
- Parantaa tuottavuutta ja asiakastytyväisyyttä tehokkailla toimintatavoilla. Varmistaa kansainvälisesti kilpailukykyinen osaaminen työyhteisön ja henkilöstön jatkuvalla kehittämisellä.

Arvot

Finnveran arvomääritelmä Asiakkaan Arvostama Asiantuntija kuvaa yhtiön tapaa toimia. Yhtiön arvopohjan perusteina ovat luottamus, rehellisyys, asiakashyöty, edelläkävijyys, toiminnan tuloksellisuus ja vaikuttavuus sekä oman osaamisen jatkuva kehittäminen.

Yhteiskuntavastuu

Finnveran toiminta perustuu erityislainsäädäntöön, ja yhtiön toiminnalla ja tuloksilla on laajoja yhteiskunnallisia vaikutuksia yritystoimintaan ja työllisyyteen. Yhteiskuntavastuureportti julkaistaan yhtiön internetisivuilla osoitteessa www.finnvera.fi.

Finnveran toiminnan vaikuttavuus	2009	2008	2007	2006	2005
Kotimaan rahoitus					
Tarjotut lainat, takaukset ja vientitakaukset, milj. euroa	1 194,7	1 027,8	896,9	926,0	895,3
- tukialueille*	476,2	437,6	353,7	456,8	460,3
Rahoituksen avulla syntyneet aloittavat yritykset, kpl	3 457	3 307	3 467	3 641	3 638
Finnveran rahoituksella syntyneet uudet työpaikat, kpl	9 214	12 541	10 907	11 134	10 548
Rahoitus/uusi työpaikka, 1 000 euroa	130	82	82	83	85
Viennin rahoitus					
Tarjotut vientitakuut ja erityistakaukset, milj. euroa					
- pk-yrityksille	79,6	76,8	38,3	48,8	44,6
- suuryrityksille	4 370,2	6 224,0	1 777,8	2 843,8	4 047,3
Yhteensä	4 449,7	6 300,8	1 816,1	2 892,6	4 091,9
- josta ulkomainen riski	4 127,8	4 248,4	1 626,8	2 760,2	2 974,3
Voimaan tulleet takaukset, milj. euroa					
- pk-yrityksille	73,8	43,0	43,3	40,0	18,3
- suuryrityksille	3 686,0	3 801,9	720,7	1 257,9	2 627,2
Yhteensä	3 759,8	3 844,9	764,0	1 297,9	2 645,5
- josta ulkomainen riski	2 446,6	2 719,8	705,7	1 239,8	1 406,9
Vientitakuilla katettu vienti, %					
- osuus Suomen kokonaisviennistä	5,1	2,4	1,9	2,7	1,9
- osuus viennistä poliittisen riskin maihin	8,0	4,4	4,0	6,4	4,9
Asiakasmäärä					
Kotimaan ja viennin rahoitus yhteensä	28 400	27 500	28 000	28 000	27 600

*Tukialuejako muuttunut vuonna 2007

Toimitusjohtajan katsaus

Taluskriisin värittävä vuosi 2009 oli poikkeuksellinen myös Finnveralle. Osana valtion toimia kamppailussa taantumaa vastaan Finnveran vastuukattoja korotettiin ja uusia rahoitustuotteita otettiin käyttöön. Rahoituksen kysyntä oli ennätysvilkasta. Kotimaan rahoituksessamme myös luottotappiot kasvoivat taantumän myötä.

Vuotta 2009 leimasivat jo edellisvuonna alkanut maailmantalouden alamäki sekä muutokset rahamarkkinoilla. Katsauskaudella käännteet taloudessa ja myös ennusteissa olivat nopeita.

Taantuma ja sen vaikutukset näkyivät asiakasyrityksissämme eri tavoin. Suuret viejäyritykset kokivat kysynnän lähes pysähtyvän, ja ne joutuivat voimakkaasti sopeuttamaan toimintaansa. Pk-yrityksissä oli toimialakohtaisia eroja: etenkin viejien alihankkijayrityksissä muuttanut tilanne näkyi nopeasti, kun taas monissa kotimarkkinoilla toimivissa pienemmissä yrityksissä vaikutukset alkoivat näkyä myöhemmin.

Vuosi oli kaksijakoinen

Pankkien välinen rahoitus oli finanssikriisin vuoksi jähmeää koko alkuvuoden. Varainhankinta kallistui, mikä johti varovaisuuteen pankkien luotonannossa erityisesti pitkiä laina-aikoja vaativassa rahoituksessa. Yritysten rahoituksen saanti hankaloitui, ja Finnveran kotimaan rahoituksessa koettiin ennätysellinen kysyntähuippu. Suidannerahoituksen käyttöönoton jälkeen kysyntä oli syksyyn asti jopa 60 prosenttia edellisvuoden vastaavaa ajankohtaa korkeammalla tasolla. Syksyllä tilanne rahoitusmarkkinoilla parani huomattavasti. Osa yrityksistä pystyi järjestämään rahoituksensa pankkinsa kanssa, osa sopeutti toimintaansa tai siirsi edelleen investointejaan. Loppuvuonna Finnveran kotimaan rahoituskysyntä väheni.

Vientiyritysten tilauskirjat ohenivat ja kansainvälinen kilpailu koveni, mikä näkyi viennin rahoituksessamme. Alkuvuonna viejäasiakkaamme viestivät vaikeuksista saada lyhyen maksuajan luottovakuutuksia yksityisiltä markkinoilta. EU:n komissio myönsi kesällä Finnveralle poikkeusluvan tarjota lyhyen maksuajan luottovakuutuksia läntisiin teollisuusmaihin tapauksissa, joissa vakuutus ei järjestynyt yksityisiltä markkinoilta. Tämän vuoksi kapalemääräinen vientitakuukysyntä yli nelinkertaistui katsauskaudella. Kuitenkin euromääräinen vientitakuukysyntä lähes puolittui edellisvuoteen verrattuna pääasiassa aluksiin haettujen poikkeuksellisen mitattavien takuiden johdosta.

Riskinottoa lisättiin harkitusti – luottotappiot kasvoivat

Telakkateollisuus oli edelleen keskeisin Finnveran yksittäinen vastuukeskittymä. Vuonna 2009 Oasis of the Seas ja Allure of the Seas -aluksiin liittyvien ostajaluottotakuiden kate korotettiin 95 prosenttiin ja ensin mainitun aluksen osalta takuu tuli voimaan. Maailman tähän asti suurimman risteilijäaluksen tilaus ja toimitus Suomesta ei olisi ilman takuitamme ollut mahdollista. Ulkomaisen riskinoton suurimmat

yhteenlasketut vastuut ovat kuitenkin telesektorilla, jolla kysyntä kasvoi selvästi vuonna 2009.

Kaikkiaan 17 maan maaluokitusta heikennettiin. Poliittisen riskin maista Venäjä on Finnveran suurin vastuunmaa. Olemme jatkaneet riskinottoa Venäjällä lähes normaalisti, mutta maan pankkisektorin kasvaneiden riskien vuoksi olemme kuitenkin joutuneet rajoittamaan riskinottoa yksityisistä pankeista vuoden 2009 aikana.

Katsauskaudella viennin rahoituksen maksetut korvaukset olivat pieniä. Kuluva vuosi on suomalaisille viejille edelleen haastava. Maailmantalouden kasvun vahvistumisen odotuksista huolimatta markkinoilla on epävarmuuksia vielä paljon.

Konkurssien määrän kasvu, yrityssaneeraukset ja yritysten maksuvaikkeudet vaikuttivat Finnveran kotimaan rahoituksessa luottotappioiden ja tappiovarausten kasvuun. Olemme varautuneet siihen, että luottoriskit kasvavat kotimaan toiminnassamme myös vuonna 2010.

Kiitämme luottamuksesta

Valtio turvasi katsauskaudella Finnveran toimintamahdollisuuksia useilla toimenpiteillä. Finnveralle laissa asetettuja vastuukattoja korotettiin alkuvuodesta ensimmäisen kerran ja kesäkuussa korotus tehtiin uudelleen. Uusia, määräaikaista rahoitustuotteita otettiin käyttöön yritysrahoituksen saatuuden helpottamiseksi. Myös vakavaraisuuttamme vahvistettiin valtion myöntämällä pääomallalla (Keskeiset tapahtumat s. 8–9).

Omassa toiminnassamme uudistimme asiakastyön palvelutapoja sekä tehostimme rahoitusprosessejamme. Näin pystyimme vastaamaan voimakkaasti kasvaneeseen kysyntään ja pitämään samalla mutkikkaissakin neuvottelutilanteissa rahoitushakemusten käsittelyajat kohtuullisina. Tiivistimme yhteistyötä TEM-konsernin toimijoiden kanssa muun muassa yhteisessä asiakkuusstrategiassa, tietojen vaihdossa ja erilaisten yhteistyömallien kehittämisessä.

Vuosi 2009 oli useille asiakkaillemme ja myös meille finnveralaisille monin tavoin poikkeuksellinen. Kiitän lämpimästi kaikkia asiakkaitamme ja yhteistyökumppaneitamme luottamuksesta ja asiantuntevaa henkilöstöämme erinomaisesta työstä! Työ suomalaisten yritysten parhaaksi jatkuu vuonna 2010.



Pauli Heikkilä



Kuvissa vasemmalta: Toimitusjohtaja Pauli Heikkilä, varatoimitusjohtaja Topi Vesteri, liiketoimintajohtaja Annamarja Paloheimo ja varatoimitusjohtaja Veijo Ojala.

*Finnveran kotimaan rahoituksessa koettiin ennätysellinen **kysyntähuippu**.
Kappalemääräinen vientitakuukysyntä yli **nelinkertaistui** katsauskaudella.*

Keskeiset tapahtumat

Kansainvälinen finanssikriisi vaikeutti suomalaisten yritysten rahoituksen saantia vuoden 2008 syksystä lähtien. Työ- ja elinkeinoministeriö toteutti lukuisia toimenpiteitä helpottaakseen yritysrahoituksen saatavuutta. Toimenpiteistä monet koskettivat Finnveraa.

Finnveran merkitys yritysten rahoittajana kasvoi nopeasti finanssikriisin alettua ja rahoitusmarkkinoiden ajaututtua vaikeuksiin. Eduskunta muutti Finnveraa koskevaa lainsäädäntöä ja vastuukattoihin liittyvät ensimmäiset lakimuutokset tulivat voimaan vuoden 2009 alussa. Vastuukatot määrittelevät nostettujen lainojen ja voimaan tulleiden takausten sekä vientitakuuvastuiden enimmäismäärät.

Kotimaan rahoituksen vastuukatto nousi vuoden alussa 2,6 miljardista eurosta 3,2 miljardiin euroon. Kesäkuussa kattoa nostettiin uudelleen 4,2 miljardiin euroon. Viennin rahoituksen vastuukattoa korotettiin vuoden alussa 7,9 miljardista eurosta 10,0 miljardiin euroon ja kesäkuussa 12,5 miljardiin euroon.

Vastuukattojen korotuksilla valtio halusi turvata Finnveran mahdollisuudet rahoittaa kansainvälisen rahoitus- ja talouskriisin aikana kannattavaksi arvioitua yritystoimintaa aiempaa enemmän. Toteutetut korotukset ovat määräaikaista ja niitä tarkastellaan uudelleen sen jälkeen, kun tilanne rahoitusmarkkinoilla on normalisoitunut.

Jälleenrahoitusta vientiyrityksille

Katsauskauden alussa otettiin käyttöön väliaikainen viennin jälleenrahoitusmalli helpottamaan suomalaisten pääomatavaraviejien asiakasrahoituksen saatavuutta. Toimenpiteellä pyrittiin varmistamaan viennin rahoituksen jatkuvuus rahoituskriisin aikana ja turvaamaan suomalaisten viejien kilpailukyky muiden maiden viejäyrityksiin nähden.

Jälleenrahoitusmalliin mukaan ulkomaista ostajaa

rahoittava suomalainen tai ulkomainen pankki voi siirtää vientiin liittyvän ostajaluoton tai osan siitä Finnveran tytäryhtiön Suomen Vientiluotto Oy:n rahoitettavaksi, jos hankkeeseen ei saada rahoitusta kohtuullisin ehdoin muualta. Järjestelyyn liittyy aina myös Finnveran vientitakuu.

Määräaikainen järjestely on voimassa vuoden 2010 loppuun. Jälleenrahoitusta voidaan myöntää enintään 3,7 miljardia euroa.

Työ- ja elinkeinoministeriön ja valtiovarainministeriön välillä sovittuja jälleenrahoitusmallia koskevia ehtoja muutettiin syksyllä kilpailukykyisemmiksi.

Suhdannerahoitus otettiin käyttöön

Uudet Finnveran rahoitustuotteet, suhdannelaina ja -takaus, otettiin käyttöön maaliskuussa. Järjestely on määräaikainen vuosille 2009–2011. Suhdannelainoja ja -takauksia voidaan myöntää yhteensä enintään 900 miljoonaa euroa.

Suhdannetuotteet kohdistettiin ensi vaiheessa enintään 1 000 henkilöä työllistäville yrityksille, joiden maksuvalmius tai kannattavuus olivat heikentyneet rahoituskriisiä seuranneen taloudellisen laskusuhdanteen takia. Suhdannelainat ja -takaukset on tarkoitettu yrityksille, joiden rahoituksen saatavuus on tämänhetkessä suhdannetilanteessa vaikeutunut. Yrityksellä pitää kuitenkin olla edellytykset kannattavaan toimintaan suhdannetilanteen parannuttua. Suhdannelainan tai -takauksen myöntämisen edellytyksenä on myös, että yrityksen päärahoittaja vakauttaa saataviaan.

2009



Tammikuu

- Vastuukattoja korotettiin (1.1.)
- Jälleenrahoitus käyttöön (1.1.)
- Helsingin ja Uudenmaan aluekonttorit yhdistyivät (1.1.)



Maaliskuu

- Suhdannerahoitus käyttöön (6.3.)



Kesäkuu

- Vastuukattoja korotettiin lisää (15.6.)
- Lupa lyhyen maksuajan luottovakuutukseen läntisissä teollisuusmaissa (24.6.)

Suhdannelainojen ja -takausten ehtoja muutettiin syksyllä siten, että niitä voivat saada enintään 2 000 henkilöä työllistävät yritykset. Työ- ja elinkeinoministeriön luvalla suhdannerahoitusta voidaan myöntää erityisistä syistä myös yrityksille, jotka työllistävät yli 2 000 henkilöä.

Lupa lyhyen maksuajan vientikauppojen takaamiseen

Julkisena vientitakuulaitoksena Finnvera ei EU-valtiontukisääntöjen vuoksi saa normaaleissa markkinaolosuhteissa vakuuttaa riskejä, joita yksityiset vakuutusyhtiöt pystyvät vakuuttamaan. Maailmanlaajuinen rahoitus- ja taluskriisi vähensi yksityisten luottovakuutusyhtiöiden riskinottoa, minkä vuoksi Suomi haki EU-komissiolta määräaikaista lupaa paikata syntynyttä markkinapuutetta lyhyen maksuajan luottovakuutuksessa.

EU-komissio antoi kesäkuussa Finnveralle määräaikaisen luvan taata EU-maissa ja muissa läntisissä teollisuusmaissa niitä alle kahden vuoden maksuajan vientikauppoja, joita yksityiset luottovakuuttajat eivät kata. Komission antama lupa koskee 31.12.2010 mennessä tehtäviä vientitoimituksia.

Kotimaan rahoituksen myöntämismääriä korotettiin

Työ- ja elinkeinoministeriö vahvistaa vuosittain Finnveran korkotuettomien lainojen ja takausten enimmäismyöntämismäärät. Heinäkuussa myöntämismääriä korotettiin 210 miljoonalla eurolla 860 miljoonaan euroon. Valtion vuoden 2009 toisessa lisätalousarviossa erityislainojen myöntämismäärä korotettiin 10 miljoonalla eurolla 124,3 miljoonaan euroon. Alueellisten korkotukilainojen valtuus oli 128,3 miljoonaa euroa vuonna 2009. Korkotuettomien ja korkotuettomien lainojen ja takausten myöntä-

misvaltuus vuonna 2009 oli yhteensä 1 112,6 miljoonaa euroa.

Pääomia vahvistettiin

Nopeasti kasvavilla, aloittavilla ja laajentavilla yrityksillä oli vaikeuksia saada riskipääomaa. Talus-tilanteen johdosta katsottiin tärkeäksi huolehtia siitä, että valtion pääomasijoitusyhtiöt pystyvät paikkaamaan markkinapuutteita tehokkaasti. Valtion vuoden 2009 ensimmäisessä lisätalousarviossa varattiin tähän tarkoitukseen 30 miljoonaa euroa. Finnvera sijoitti elokuussa valtiolta nostamansa pääomalainan edelleen tytäryhtiönsä. Aikaisen vaiheen teknologia-yrityksiin ja innovatiivisiin palveluyrityksiin sijoittavan Aloitusrahasto Vera Oy:n omaa pääomaa vahvistettiin 22,5 miljoonalla eurolla ja alueellisiin rahastoihin sijoittavan Veraventure Oy:n 7,5 miljoonalla eurolla.

Finnveran vastuukannan, sitovien luottolupausten ja kotimaan tappioiden kasvu alensi yhtiön vakavaraisuutta. Valtion vuoden 2009 toiseen lisätalousarvioon sisältyi Finnveran lisäpääomittamiseen 50 miljoonan euron pääomailain, jonka yhtiön hallitus päätti joulukuussa nostaa. Lisäpääomituksen tarkoituksena on pitää Finnvera-konsernin vakavaraisuus vähintään 12 prosentin tasolla, mihin tarkoitukseen on varattu myös vuoden 2010 talousarviossa 30 miljoonaa euroa.



Heinäkuu

- Myöntämismääriä korotettiin (27.7.)



Elokuu

- Tytäryhtiöitä lisäpääomitettiin (18.8.)



Joulukuu

- Vakavaraisuutta parannettiin (10.12.)

Rahoitustoiminnan vaikutukset

Työ- ja elinkeinoministeriö asettaa Finnveran toiminnalle tavoitteet vuosittain. Onnistumisen mittareita ovat muun muassa rahoitettujen aloittavien yritysten, kasvuyritysten ja uusien työpaikkojen määrä sekä viennin rahoituksen pysyminen kilpailukykyisenä.

Taluskriisin vaikutukset näkyivät vuoden 2009 elinkeino- ja omistajapoliittisten tavoitteiden toteutumisessa ja tavoitteita ei kaikilta osin saavutettu.

Finnvera toi maaliskuussa markkinoille suhdanne-lainan ja -takauksen. Niiden avulla Finnvera voi rahoittaa taantuman johdosta taloudellisiin vaikeuksiin joutuneiden yritysten toimintaa. Suhdanne-rahoitus on tarkoitettu pääsääntöisesti enintään 1 000 henkilöä työllistävälle yrityksille, joiden rahoituksen saatavuus on taloudellisen taantuman johdosta vaikeutunut. Erityisistä syistä suhdanne-rahoitusta voidaan myöntää myös edellä mainittua suuremmille yrityksille.

Suhdannerahoitusta saavalla yrityksellä pitää olla kannattavan liiketoiminnan edellytykset taantuman päätyttyä. Lisäksi yrityksen muiden päärahoittajien pitää sitoutua myöntämään lisärahoitusta tai vakauttamaan saataviaan. Näin varmistetaan suhdannerahoituksen suotuisat vaikutukset yrityksen rahoitustilanteeseen. Suhdannerahoitusta voidaan myöntää väliaikaisesti vuosina 2009–2011 yhteensä enintään 900 miljoonaa euroa.

Aloittavia yrityksiä edellisvuotta enemmän

Vuonna 2009 Finnveran tavoitteena oli rahoittaa 3 500 aloittavaa yritystä. Yhtiö rahoitti katsauskaudella 3 457 aloittavaa yritystä, mikä on taantumasta huolimatta enemmän kuin edellisenä vuonna rahoitettujen aloittavien yritysten määrä (3 307).

Valtaosa rahoitetuista aloittavista yrityksistä toimi kaupan ja kuluttajapalveluiden tai liike-elämän palveluiden aloilla.

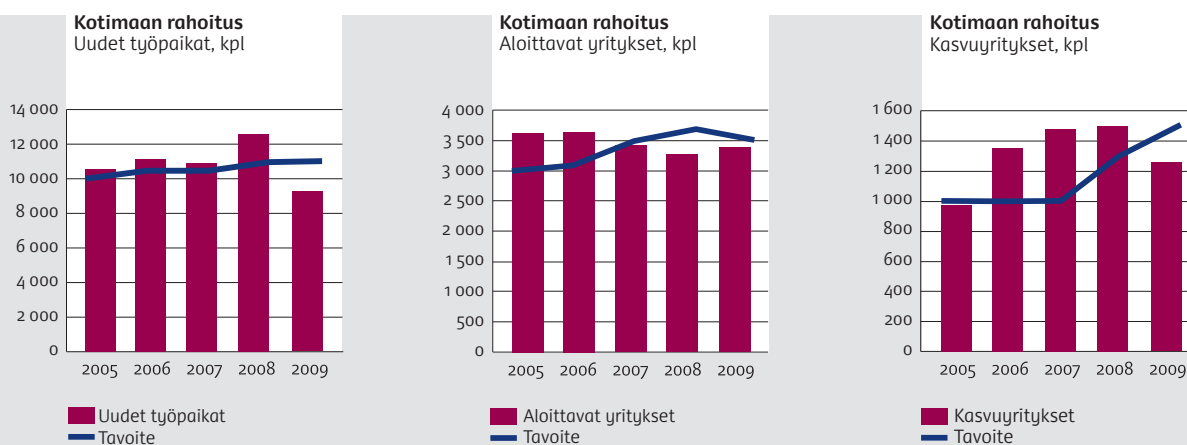
Katsauskauden tavoitteena oli rahoittaa yli 1 500 kasvuyritystä. Taantuma rajoitti kuitenkin yritysten liikevaihdon kasvua ja Finnvera rahoitti katsauskaudella yhteensä 1 246 kasvuyritystä (1 499). Kasvuyrityksenä pidetään pientä tai keski-suurta yritystä, jonka liikevaihdon kasvuksi arvioidaan yritystutkimuksen perusteella keskimäärin vähintään 10 prosenttia vuodessa seuraavina kolmena vuotena.

Yritysten omistusjärjestelyjä Finnvera rahoitti yhteensä 107,0 miljoonalla eurolla (135,2). Omistusjärjestelyihin rahoitusta myönnettiin kaikkiaan 977 yritykselle eli omistusjärjestelyitä rahoitettiin selkeästi vähemmän kuin edellisenä vuonna (1 051). Myös yritysjärjestelyjen määrä laski katsauskaudella selvästi.

Rahoituksellaan Finnvera edesauttoi sekä uusien työpaikkojen syntymistä että olemassa olevien työpaikkojen säilymistä. Finnveran rahoituksen arvioidaan vaikuttaneen 9 214 uuden työpaikan syntymiseen (12 541) ja 6 332 työpaikan turvaamiseen (3 892).

Rahoitusta yhä useammalle rakennemuutosalueelle

Vuoden 2009 lopussa Suomessa oli yhteensä 14 äkillisen rakennemuutosten aluetta, joista uusia, vuonna 2009 nimettyjä oli kolme. Rakenne-



muutosalueille myönnettiin rahoitusta vuonna 2009 yhteensä 152,6 miljoonaa euroa (164,1). Tällä vaikutettiin arviolta hieman yli 1 000 uuden työpaikan syntymiseen.

Aluepoliittisille tukialueille myönnettiin rahoitusta noin 476,2 miljoonaa euroa eli yhdeksän prosenttia enemmän kuin edellisvuonna. Tukialueille myönnetyn rahoituksen osuus oli 40 prosenttia koko maan rahoituksesta, mikä on huomattavasti enemmän kuin tukialueiden väestöosuus.

Euroopan aluekehitysrahaston korkotukea sisältäviä lainoja pk-yrityksille myönnettiin 92,2 miljoonaa (110,5) ja takauksia 17,6 miljoonaa euroa (30,9).

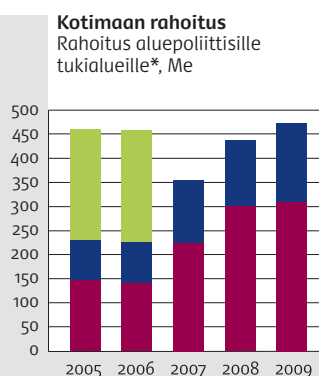
Vientitakuukysyntä korkealla tasolla

Finnveran tehtävänä on omalta osaltaan varmistaa, että suomalaisilla viejillä on käytössään kansainvälisesti kilpailukykyinen julkinen vienninrahoitusjärjestelmä. Vuonna 2009 suomalaisyrityksiä autettiin viennin rahoituksen keinoin vuonna 2008 alkaneen ja katsauskaudella syvenneen maailmanlaajuisen talouskriisiin yli.

Ennakkotietojen mukaan Suomen vienti laski vuonna 2009 vuoden 2008 tasosta noin kolmanneksen. Finnveran vientitakuukysyntä oli kuitenkin korkealla tasolla. Kysynnän kappalemääräiseen kasvuun vaikuttivat eniten kesällä käyttöön otetut lyhyen maksuajan luottovakuutukset teollisuusmaihin.

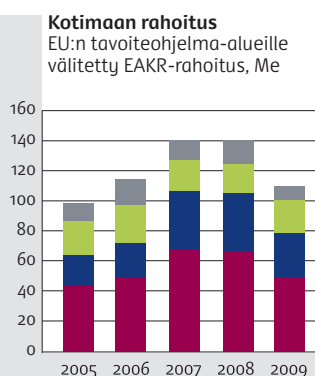
Vuonna 2009 vientitakuilla katetun viennin arvo oli 2 269,5 miljoonaa euroa (1 585,7). Sen osuus Suomen kokonaisviennistä oli 5,1 prosenttia (2,4). Taatusta viennistä 60 prosenttia suuntautui

poliittisen riskin maihin ja 40 prosenttia teollisuusmaihin. Suurimmat yksittäiset vientimaat olivat Yhdysvallat, Venäjä ja Brasilia. Kaiken kaikkiaan takuita myönnettiin 82 maahan.

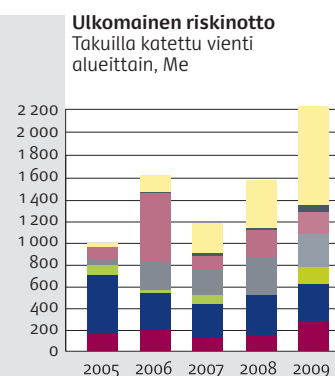


1. Tukialue
2. Tukialue
3. Tukialue

* Tukialuejako uudistui vuoden 2007 alusta



Etelä-Suomi
Länsi-Suomi
Pohjois-Suomi
Itä-Suomi



Teollisuusmaat
Saharan eteläpuolinen Afrikka
Lähi-itä ja Pohjois-Afrikka
Latalainen Amerikka
Keski- ja Itä-Eurooppa
IVY
Aasia

Rahoitus ja riskinotto

Katsauskaudella Finnveran tehtävänä oli helpottaa yhdessä muiden rahoittajien kanssa aiemmin kannattavasti toimineiden, mutta taantuman seurauksena taloudellisiin vaikeuksiin joutuneiden yritysten toimintaa.

Finnvera-konserni tarjoaa asiakkailleen lainoja, takauksia ja pääomasijoituksia sekä vienninrahoituspalveluja, joita ovat vientitakuut ja -takaukset sekä erityistakaukset ja korontasauspalvelut. Katsauskaudella otettiin käyttöön suhdannetuotteet, joita voidaan käyttää vuoden 2011 loppuun. Vientiyritysten jälleenrahoitusjärjestely ja poikkeusjärjestely lyhyen maksuajan luottovakuutusten myöntämisestä teollisuusmaihin ovat voimassa vuoden 2010 loppuun.

Finnveran tytäryhtiöt Veraventure Oy, Aloitusrahoisto Vera Oy ja Matkailunkehitys Nordia Oy tekevät pääomasijoituksia. Finnveran tytäryhtiö Suomen Vientiluotto Oy hallinnoi OECD-ehtoisiiin vientiluottoihin ja alusrahoitukseen liittyvää korontasausjärjestelmää sekä jälleenrahoittaa vientihankkeita vuosina 2009–2010.

Kotimaan rahoituksessa tarvetta käyttöpääomasta

Pk-yritysten pankkirahoituksen heikko saatavuus heijastui Finnveran rahoituksen kysyntään erityisesti katsauskauden ensimmäisellä vuosipuoliskolla. Rahoituksen merkittävä kasvu edelliseen vuoteen verrattuna johtui rahoituskriisiin ja sitä seuranneen taantuman vaikutuksista sekä tiettyjen suurehkojen hankkeiden rahoituksesta. Rahoituksen kysyntä kasvoi kotimaan rahoituksessa nopeasti. Vuoden 2009 alkupuoliskolla kysyntä oli jopa 60 prosenttia suurempaa kuin vuotta aiemmin.

Myönnetty rahoitus oli lähes 1,2 miljardia euroa, mikä oli 16 prosenttia enemmän kuin edellisvuonna.

Kasvu johtui pääosin suhdannelainoista ja -takauksista, joita myönnettiin 187,9 miljoonaa euroa. Myös pienrahoitustuotteiden määrä kasvoi merkittävästi.

Myönnetyn rahoituksen kasvun vuoksi myös rahoituskanta kasvoi lähes puoli miljardia euroa. Kasvu painottui erityisesti lainakantaan.

Rahoitushankkeiden rakenne muuttui merkittävästi taantuman myötä. Kysyntä kohdistui voimakkaimmin käyttöpääomaan, ja rahoitettujen investointien määrä väheni huomattavasti. Käyttöpääoman osuus rahoitushankkeista kasvoi katsauskaudella 55 prosenttiin (29). Kone- ja kalustoinvestointien osuus supistui 16 prosenttiin edellisvuoden 33 prosentista. Koska yritysjärjestelyjen määrä vähenyi taantumassa, myös yrittäjälainoja myönnettiin aiempaa vähemmän. Rahoitettujen kokonaishankkeiden arvo oli kuitenkin hieman korkeampi kuin edellisvuonna eli runsaat kolme miljardia euroa.

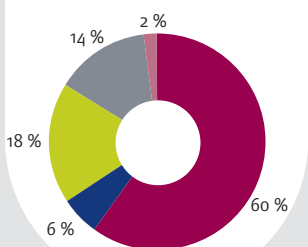
Toimialoista esiin nousi voimakkaimmin teollisuus. Rahoitus teollisuuteen kasvoi 121,6 miljoonalla eurolla eli 20 prosentilla. Eniten rahoitettiin metalli- ja puutuoteteollisuutta, joille suhdannerahoituksen merkitys oli erityisen suuri.

Alueellisesti rahoituksen kysyntä kasvoi voimakkaasti Uudellamaalla, jossa myös suhdannerahoitusta myönnettiin eniten. Samoin Kymenlaaksossa, Keski-Suomessa, Pohjois-Karjalassa ja Pohjois-Savossa rahoitus lisääntyi.

Vientitakuumäärät vuosikymmenen toiseksi korkeimmat

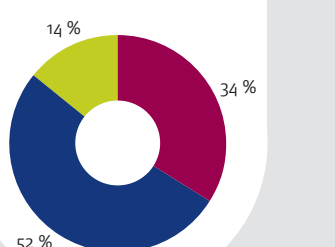
Kansainvälinen talouskriisi ja heikentyneet rahoitus-

Kotimaan rahoitus
Rahoitus toimialoittain
1.1.-31.12.2009
Yhteensä 1 194,7 Me



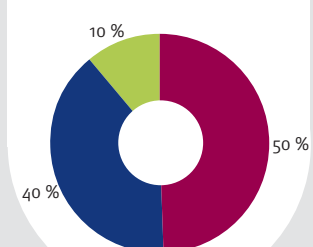
■ Teollisuus
■ Matkailu
■ Liike-elämän palvelut
■ Kauppa ja kuluttajapalvelut
■ Maaseutuelinkeinot

Kotimaan rahoitus
Rahoitus yrityskokoluokittain
1.1.-31.12.2009
Yhteensä 1 194,7 Me



■ Mikroyritykset
■ Muut pk-yritykset
■ Suuret yritykset ja muu liiketoiminta

Kotimaan rahoitus
Rahoitus tuotteittain
1.1.-31.12.2009
Yhteensä 1 194,7 Me



■ Lainat
■ Takaukset
■ Vientitakaukset

markkinat vaikeuttivat suomalaisyritysten vientiä. Valtion toimilla helpotettiin vientiyritysten rahoitusjärjestelyjä. Väliaikainen jälleärahoitusmalli otettiin käyttöön Finnverassa katsauskauden alussa. Mallin mukaan ulkomaista ostajaa rahoittava pankki voi siirtää vientiin liittyvän Finnveran takaaman ostajaluoton tai osan siitä Finnveran tytäryhtiön Suomen Vientiluotto Oy:n rahoitettavaksi, mikäli markkinoilta ei ole saatavissa rahoitusta. Vuosina 2009–2010 viennin jälleärahoitukseen on käytettävissä 3,7 miljardia euroa. Vuonna 2009 jälleärahoituksen käyttö jäi odotettua vähäisemmäksi.

Suomalaiset vientiyritykset ovat heinäkuun alun jälkeen voineet hakea Finnveralta luottovakuutusta vientikaupoilleen läntisiin teollisuusmaihin. Finnvera sai tuolloin EU-komissiolta väliaikaisen luvan myöntää alle kahden vuoden luottovakuutuksia myös näihin maihin, mikä ei normaaliaikana EU-valtiontukisääntöjen vuoksi ole mahdollista. Finnvera voi vuoden 2010 loppuun saakka paikata tätä syksyllä 2008 syntynyttä markkinapuutetta, kun yksityiset vakuuttajat vähensivät riskinottoaan. Vastaavan poikkeusluvan ovat saaneet mm. Saksan, Ruotsin ja Tanskan vientitakuulaitokset.

Vuoden 2009 vientitakuuhakemusten, uusien takuutarjousten ja voimaantulleiden takuiden määrät ovat kuluneen vuosikymmenen toiseksi korkeimmat. Vuonna 2009 takuuhakemusten kappalemäärä lähes nelinkertaistui.

Vientitakuutarjouksia annettiin yhteensä 4 449,7 miljoonaa euroa (6 300,8), josta ulkomaisen riskinottoon liittyviä takuutarjouksia oli yhteensä 4 128,0 miljoonaa euroa (4 248,4). Näistä takuutarjouksista tietoliikenteen osuus oli 66 prosenttia. Tärkeimmät yksittäiset maat, joihin takuita myönnettiin, olivat Japani, Brasilia, Venäjä ja Intia.

Takuita tuli voimaan yhteensä 3 759,8 miljoonaa euroa (3 844,9), josta ulkomaista riskinottoa oli noin 65 prosenttia ja kotimaista riskinottoa 35 prosenttia. Ulkomaisesta riskinotosta sekä tietoliikenteen että varustamoiden osuus oli noin kolmannes.

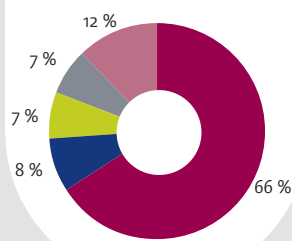
Maailmantalouden kriisi levisi nouseville markkinoille

Finnveran maariskeistä muodostuvan poliittisen riskin portfolion riskipitoisuus kasvoi vuoden 2009 aikana.

Teollisuusmaiden finanssikiirisistä alkaneet talousvaikeudet välittyivät nouseville markkinoille ja kehitysmaihin talouskasvun hiipuessä. Rahavirtojen pako nousevilta markkinoilta vaikeutti julkisen sektorin rahoitusta ja julkista sekä yksityistä investointitoimintaa. Haavoittuvimpia tällaisessa tilanteessa ovat velkaantuneet, ulkomaisista rahavirroista riippuvaiset maat. Erityisen nopean talous- ja pankkisektorin kasvun maat kriisiytyivät. Näihin maihin kuuluvat ns. transitiotaloudet, joita ovat keskisen Itä-Euroopan maat, Keski-Aasia, Venäjä ja Ukraina. Aasian nopeasti kasvavat maat ovat ylijäämäisen vaihtotaseen turvin suhteellisen hyvässä asemassa.

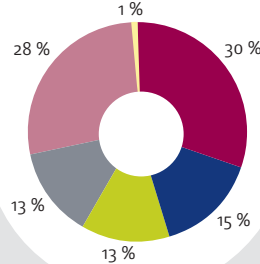
Latinalaisessa Amerikassa ongelmat kasaantuvat poliittisesti epävakaille maille. Mantereen suurin maa Brasilia näyttää selviävän kriisistä suhteellisen hyvin. Lähi-idän alueella kiinteistöjen arvonalenemiset yhdistettynä velkarahalla rahoitettuihin investointeihin ajoivat Dubain emiirikunnan omistamia yrityksiä rahoitusvaikeuksiin. Öljynviejämaat pysyivät tasapainottamaan talouksiaan ja tukemaan pankkejaan öljyrahastojaan hyödyntämällä.

Ulkomainen riskinotto
Tarjotut takuut ostajien toimialan mukaan 1.1.-31.12.2009
Yhteensä 4 128,0 Me



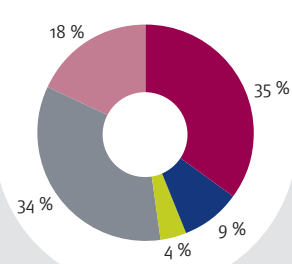
- Tietoliikenne
- Metsäteollisuus
- Voimantuotanto
- Varustamot
- Muut

Ulkomainen riskinotto
Tarjotut takuut alueittain 1.1.-31.12.2009
Yhteensä 4 128,0 Me



- Aasia
- IVY
- Latinalainen Amerikka
- Lähi-itä ja Pohjois-Afrikka
- Teollisuusmaat
- Keski- ja Itä-Eurooppa

Ulkomainen riskinotto
Voimaan tulleet takuut ostajien toimialan mukaan 1.1.-31.12.2009
Yhteensä 2 446,5 Me



- Tietoliikenne
- Metsäteollisuus
- Voimantuotanto
- Varustamot
- Muut

Talouksien häiriöalttiuden lisääntyminen näkyi maiden riskiluokituksissa: Finnveran maaluokitusjärjestelmässä heikennettiin 17 maan riskiluokitusta. Uusissa EU-jäsenmaissa riskit kasvoivat merkittävästi kaikissa Baltian maissa sekä Unkarissa, Romaniassa ja Bulgariassa. Myös Finnveran vastuiden kannalta tärkeän Venäjän maaluokitus heikkeni luokasta 3 maaluokkaan 4. Latinalaisen Amerikan maista Meksiko joutui vaikeuksiin Yhdysvaltojen tuontikysynnän supistumisen ja ulkomeksikolaisten rahalähetysten vähenemisen vuoksi, mutta tämänkin jälkeen maa on edelleen luokassa 3. Aasiassa talousvaikeudet korostuivat talouden ylikuumenemisesta kärsineessä ja ulkopuolisesta avusta riippuvaisessa Vietnamissa. Sen sijaan Kiinassa toteutettiin laaja talouden tuki- ja elvytyspaketti, joka esti talouden vajoamisen taantumaa.

Taantuma nosti riskitasoa

Kotimaan rahoituksen rahoituskanta nousi 18 prosenttia vuonna 2009 ja oli vuoden lopussa lähes 3,1 miljardia euroa. Maaliskuussa aloitettu suhdanne-rahoitus lisäsi riskinottoa ja uusien asiakkaiden määrää. Rahoituskannasta suurin osa kuuluu B1- ja B2-riskiluokiiin, ja varsinkin B2-riskiluokan asiakkaiden vastuut kasvoivat huomattavasti. Vuoden 2009 aikana rahoituskannan riskitaso nousi aiempia vuosia enemmän, koska taloustaantuma heikensi asiakasyritysten tilaa. Vuonna 2009 luotto-tappiot nousivat edelleen vuoteen 2008 verrattuna.

Viennin rahoituksen vastuukanta oli vuoden 2009 lopussa 9,6 miljardia euroa. Tästä 49,3 miljoonaa euroa oli suoraan Valtiontakuurahaston vastuulla olevaa vanhaa kantaa. Vastuukanta kasvoi vuoden aikana 1,9 miljardia euroa. Voimassa olevien

takuiden ja sitovien tarjoutusten määrästä merkittävä osa oli vuoden lopussa maaluokissa 0, 3 ja 4, joihin myös kasvu pääasiassa kohdistui.

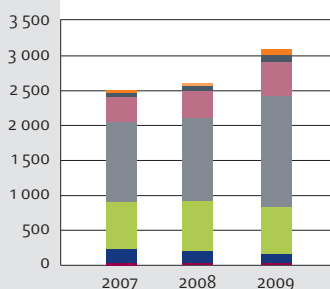
Ulkomaisten yritysten ja kotimaisten telakoiden kaupallisten vastuiden kanta kasvoi vuoden 2009 aikana 35 prosenttia ja oli vuoden lopussa 8,5 miljardia euroa. Toimialoista suurimmat olivat tietoliikenne, varustamo- ja telakka- sekä metsäteollisuustoimialat. Näiden osuus oli yhteensä 89 prosenttia yritysvastuista. Vastuista 38 prosenttia oli lähellä investointitasoa olevassa B1- tai sitä paremmissa luokissa. Uusi riskinotto painottui B1-B3 luokkiin.

Takuutappioiden määrä oli alhainen vuonna 2009, mutta määrän odotetaan kasvavan lähivuosina.


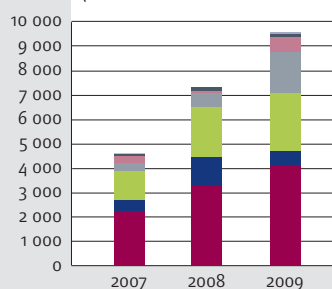
Finnvera oli suojannut riskejä vuoden lopussa jälleenvakuutusten ja vastaavien muiden järjestelyjen avulla yhteensä 147,4 miljoonaa euroa.

Finnvera sijoitti vuonna 2009 yhteensä 22,5 miljoonaa euroa Aloitusrahasto Vera Oy:hyn ja 7,5 miljoonaa euroa Veraventure Oy:hyn, mikä nosti yhtiön pääomasijoitustoimintaan tehdyt sijoitukset 144,5 miljoonaan euroon. Sijoitukset rahoitettiin valtion Finnveralle myöntämällä pääomalinalla. Pääomasijoitustoimintaan tehdyt sijoitukset hajautuvat useisiin kohdeyrityksiin joko suoraan tai alueellisten rahastojen kautta. Tämä alentaa Finnveralle toiminnasta syntyvää riskiä.

Kotimaan rahoitus
Rahoituskanta riskiluokittain
31.12.2009
Yhteensä 3 068,9 Me



Viennin rahoitus
Vastuukanta maaluokittain
31.12.2009
Yhteensä 9 605,8 Me
(Finnvera + Valtiontakuurahasto)





Kotimaan rahoituksen rahoituskanta nousi **18 prosenttia** vuonna 2009 ja oli vuoden lopussa lähes 3,1 miljardia euroa.

Ulkomaisten yritysten ja kotimaisten telakoiden kaupallisten vastuiden kanta kasvoi vuoden 2009 aikana **35 prosenttia** ja oli vuoden lopussa 8,5 miljardia euroa.

Liiketoiminta-alueet

Finnveran liiketoiminta-alueiden keskeisin tavoite oli turvata sekä kotimarkkinayritysten että vientiryhtymien rahoitusta haastavassa taloustilanteessa.

Finnvera-konsernin liiketoiminta-alueet ovat pienrahoitus, alueellinen rahoitus, kasvu- ja kansainvälistymisrahoitus sekä viennin rahoitus. Pääomasijoitustoimintaa hoitavat Finnveran tytäryhtiöt.

Pienrahoitus

Pienyrityksille myönnetyn rahoituksen määrä oli 14 prosenttia (17) tarjotusta kotimaan rahoituksesta. Osa pienrahoituksen asiakkaista siirtyi toiselle liiketoiminta-alueelle, mikä selittää tilastollisesti rahoituksen määrän lievän laskun.

Yhteistyö Finnveran ja seudullisten yrityspalveluorganisaatioiden välillä lisääntyi merkittävästi. Finnvera pyrkii ohjaamaan aloittavat yrittäjät seudullisen yritysneuvojan luo ennen rahoitushakemuksen tekemistä. Seudullisten yrityspalveluorganisaatioiden aktiivisen neuvontatyön ansiosta rahoitushakemusten laatu on parantunut. Seudullisilta yrityspalveluorganisaatioilta saatiin vuoden aikana lähes 800 rahoituskelpoisuudesta annettua lausuntoa, joita käytettiin aloittavien yritysten rahoitushakemusten käsittelyssä.

Finnvera pyrkii erityisesti pienrahoituksessa siihen, että yritykset ja pankit käyttäisivät sähköistä asiointipalvelua. Sähköisten hakemusten osuus pienrahoitushakemuksista oli katsauskautena 44 prosenttia. Vuonna 2010 tavoitteena on nostaa osuus 50 prosenttiin.

Vuonna 2007 toimintansa aloittanut puhelinpalvelu vastaanotti lähes 16 000 puhelua vuoden 2009 aikana. Puhelinpalveluun tulleet tiedustelut koskivat erityisesti pienrahoitustuotteita ja sähköistä asiointia.

Alueellinen rahoitus

Alueellisille yrityksille tarjotun rahoituksen määrä kasvoi 15 prosenttia ja se oli 53 prosenttia koko kotimaan rahoituksesta. Suuri kasvu johtui erityisesti suhdannerahoituksesta. Uusia asiakkaita tuli liiketoiminta-alueelle lähes tuhat.

Merkittävin toimenpide kotimaan rahoituksessa oli suhdannerahoitustuotteiden kehittäminen ja käyttöönotto.

Katsauskaudella Finnveran rooli korostui myös ympäristönsuojeluun ja kestävään kehitykseen liittyvien hankkeiden rahoittajana. Erityisesti uusiutuvaan energiaan liittyvien investointihankkeiden määrä kasvoi.

Pk-yritysten toimintaympäristö ja liiketaloudellinen tilanne olivat erittäin haasteellisia koko katsauskauden ajan.

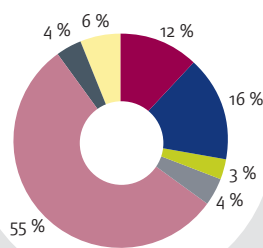
Kasvu- ja kansainvälistymisrahoitus

Suomen valtion innovaatiostrategian tärkeimpiä kulmakiviä on kasvuyrittäjyys. Finnvera toteuttaa innovaatiostrategian tavoitetta suuntaamalla rahoitusta erityisesti kansainväliseen kasvuun pyrkiville pk-yrityksille.

Kasvaville ja kansainvälistyville yrityksille myönnetyn rahoituksen määrä oli 33 prosenttia myönnetystä kotimaan rahoituksesta. Lisäksi vientitoimituksiin liittyviä vientitakuuta tarjottiin kasvu- ja kansainvälistymisrahoituksen asiakkaille yhteensä 78,2 miljoonaa euroa. Tästä lyhyen maksuajan luottovakuutusten osuus oli 16,6 miljoonaa euroa.

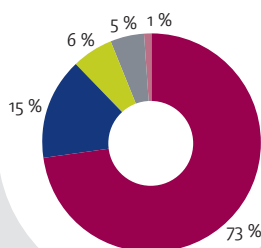
Useiden kasvuyritysten liikevaihto pieneni huomattavasti, koska kysyntä romahti markkinatilanteen

Kotimaan rahoitus
Rahoitushankkeiden rakenne 1.1.-31.12.2009
Yhteensä 3 022,9 Me



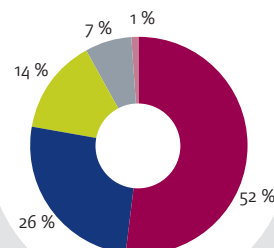
■ Rakennukset
■ Koneet ja kalusto
■ Aineettomat investoinnit
■ Osakkeet ja osuudet
■ Käyttöpääoma
■ Viennin rahoittaminen
■ Toimitusvakuudet

Kotimaan rahoitus
Suhdannerahoitus toimi-
aloittain 6.3.-31.12.2009
Yhteensä 187,9 Me



■ Teollisuus
■ Liike-elämän palvelut
■ Kauppa ja kuluttajapalvelut
■ Matkailu
■ Maaseutuelinkeinot

Kotimaan rahoitus
Rahoituskanta toimi-
aloittain 31.12.2009
Yhteensä 3 068,9 Me



■ Teollisuus
■ Liike-elämän palvelut
■ Kauppa ja kuluttajapalvelut
■ Matkailu
■ Maaseutuelinkeinot

vuoksi. Asiakasyritykset keskittyivät muuttuneessa tilanteessa toimintojen sopeuttamiseen. Taloudellisissa vaikeuksissa olevien yritysten määrä nousi huomattavasti, mikä näkyi kasvavien ja kansainvälistyvien asiakasyritysten riskiluokkien ja vakuusarvojen heikentymisenä sekä lisääntyneinä järjestämättöminä luottoina. Myös yrityssaneeraukset ja konkurssit lisääntyivät.

Vuoden aikana päätettiin useista lainojen lyhennysten lykkäämisistä ja velkojen uudelleenjärjestelystä, joiden tarkoitus oli vakauttaa yritysten tilanne vastaamaan lähiaikojen kysyntänäkymiä ja niihin perustuvaa velanhoidokykyä.

Useat yritykset tekivät kuitenkin markkinatutkimuksia ja selvittivät liiketoimintamahdollisuuksia uusilla markkina-alueilla. Ulkoasiainministeriön lähialuevaroista myöntämän, Finnveran hallinnoiman hankevalmistelutuen kysyntä oli ennätyskellisen vilkasta. Kaikkiaan tukea myönnettiin 36 hankkeelle 1,4 miljoonaa euroa. Aikaisempina vuosina hankkeiden määrä on jäänyt alle 20 ja tuen kokonaismäärä alle 0,5 miljoonaa euroon.

Viennin rahoitus

Vientitakuuhakemusten kappalemäärä nousi yli 300 prosenttia edellisvuoteen verrattuna. Syynä oli mahdollisuus tarjota luottovakuutuksia läntisiin teollisuusmaihin. Takuuhakemuksia tuli entistä useammin myös teollisuusmaihin suuntautuviin pääomatavaroiden vientikauppoihin. Pääomatavaravientiin liittyvissä hakemuksissa keskeisiä toimialoja olivat tietoliikenne, telakka- ja metsäteollisuus sekä voimantuotanto.

Rahoituksen saatavuus ja epävarmat talousnäkymät ovat lykänneet monien investointihankkeiden etenemistä, ja uusia hankkeita ei tietoliikenne-toimialaa lukuun ottamatta ole paljon vireillä. Tämän

johdosta euromääräinen vientitakuukysyntä lähes puolittui edellisvuoteen verrattuna.

Viennin rahoituksen kotimainen riskinotto liittyy vientihankkeiden käyttöpääoman turvaamiseen vientituotteiden valmistusvaiheessa. Vastatakuuta myönnetään yleensä tavaran tilaajalta saatujen ennakkomaksujen vakuudeksi ja rahoitustakuuta valmistus-aikaisten luottojen vakuudeksi. Kotimaisen riskinoton voimaan tulleesta määrästä 80 prosenttia liittyy telakkateollisuuden rakennusaikaiseen rahoitukseen.

Luottovakuutuksessa kiireinen vuosi

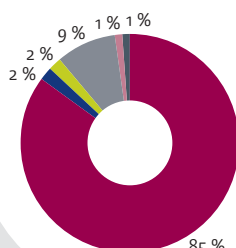
Lyhyen maksuajan luottovakuutustoiminta toi Finnveralle uusia vientitakuuasiakkaita ja uusia takuumaita. Vuoden loppuun mennessä takuita haettiin ja myönnettiin perinteisten poliittisen riskin maiden lisäksi 31 teollisuusmaahan. Eniten hakemuksia kohdistui Italiaan, Iso-Britanniaan, Espanjaan, Ranskaan, USA:han, Ruotsiin ja Liettuaan. Luottovakuutusta hakivat eniten puutuoteollisuuden viejät.

Luottovakuutuksia tarjottiin yhteensä 103,6 miljoonaa euroa, josta läntisiin teollisuusmaihin suuntautuviin kauppoihin 57,6 miljoonaa euroa 70 takuunhakijalle. Viennin rahoituksessa tehtiin vuoden 2009 aikana myönteiset limiittipäätökset 449 ulkomaisesta ostajasta. Luottovakuutuslaskentaa oli tavallista vilkkaampaa myös Venäjälle suuntautuviin vientikauppoihin.

Vientisaatavatakuu nousi kappalemääräisesti suosituimmaksi takuutuotteeksi luottovakuutuslaskennan myötä. Vientisaatavatakuuhakemuksia tuli Finnveralle lähes tuhat ja niitä myönnettiin 88,6 miljoonaa euroa.

Ulkomainen riskinotto

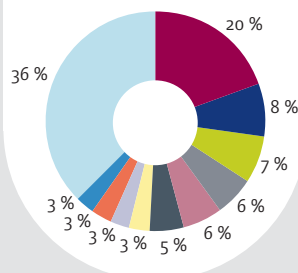
Tarjotut takuut tuotteittain
1.1.-31.12.2009
Yhteensä 4 128,0 Me



■ Ostajaluoottotakuu
■ Luottoriskitakuu
■ Vientisaatavatakuu
■ Remburssitakuu
■ Pankkiriskitakuu
■ Raaka-ainetakuu

Ulkomainen riskinotto

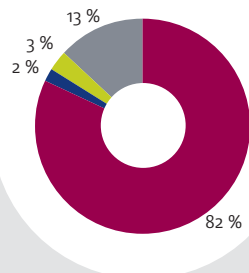
Tarjotut luottovakuutukset
24.6.-31.12.2009
Yhteensä 103,6 Me



■ Venäjä
■ Italia
■ Yhdysvallat
■ Japani
■ Ukraina
■ Saksa
■ Muut maat
■ Espanja

Ulkomainen riskinotto

Voimaan tulleet takuut tuotteittain
1.1.-31.12.2009
Yhteensä 2 446,5 Me



■ Ostajaluoottotakuu
■ Luottoriskitakuu
■ Vientisaatavatakuu
■ Remburssitakuu

Telakkateollisuus keskeinen koti- ja ulkomaisen riskinoton toimiala

Finnvera on mukana maailman suurimpien risteilyalusten Oasis of the Seas ja Allure of the Seas rakennusaikaisessa ja toimituksen jälkeisessä rahoituksessa. Oasis of the Seas luovutettiin Turun telakalta lokakuussa 2009. Finnvera on myöntänyt toimituksen jälkeiselle rahoitukselle ostajaluottotakuun.

Oasis'in sisaralus Allure of the Seas luovutetaan STX Finland Oy:n Turun telakalta marraskuussa 2010. Finnvera osallistuu ostajaluottotakuullaan myös tämän aluksen toimituksen jälkeiseen rahoitukseen. Takuun myötä Finnveran kokonaisvastuut Royal Caribbean Cruises -varustamosta nousevat korkeimmillaan noin 1,5 miljardiin euroon.

Korontasauksella kiinteäkorkoista viennin rahoitusta

Finnveran tytäryhtiö Suomen Vientiluotto Oy hallinnoi OECD-ehtoiisiin vientiluottoihin ja alusrahoitukseen liittyvää, lakiin perustuvaa korontasausjärjestelmää. Vientiluoton tarjoamalla korontasauksella vahvistetaan yhteistyösopimuksen tehneiden rahoituslaitosten mahdollisuuksia järjestää viennille kansainvälisesti kilpailukykyinen, pitkäaikainen kiinteäkorkoinen rahoitus. Suomen valtio vastaa korontasaussojimmusten perusteella rahoituslaitoksille maksettavasta korkotuesta. Vientiluotolla oli katsauskauden päättyessä voimassa yhteistyösopimukset 20 pankin ja neljän erityisluottolaitoksen tai vientitakuulaitoksen kanssa.

Vuonna 2009 annettujen korontasausstarjousten arvo oli 5,5 miljardia euroa (6,6). Luottovarausiiin kohdistuvia korontasausvarauksia oli katsauskauden päättyessä 0,7 miljardin euron (0,5) arvosta. Nostettuihin luottoihin kohdistuvia korontasaussojimmuksia solmittiin katsauskaudella 0,2 miljardin euron (0,3)

arvosta ja vuoden lopussa korontasaussojimmusten kanta oli 1,7 miljardia euroa (2,0).

Vientiluotto edistää vientiä myös luotonantajana siinä tapauksessa, että järjestelyllä voidaan saavuttaa verosopimukseen perustuva lähdeverovapaus. Vientiluotto toimi vuoden 2009 aikana luotonantajana kuudessa uudessa vientiluottojärjestelyssä 0,9 miljardin euron (0,2) arvosta.

Vientiluottojen jälleerahoitus

Vuosina 2009–2010 Vientiluotto voi jälleerahoittaa vientihankkeita 3,7 miljardilla eurolla. Vientiluoton jälleerahoitus antaa pankeille mahdollisuuden tarjota pankin varainhankinnasta riippumatonta pitkäaikaista viennin rahoitusta. Jälleerahoituksessa ulkomaista ostajaa rahoittava pankki voi siirtää vientiin liittyvän ostajaluoton Vientiluoton rahoitettavaksi, jos pankin omaan varainhankintaan perustuva rahoitus on vaikeutunut markkinoiden likviditeettiongelmien seurauksena.

Vuoden 2009 aikana Vientiluotto on solminut yhden 280 miljoonan euron arvoisen jälleerahoitussojimmuksen. Katsauskauden päättyessä Vientiluotolla oli jälleerahoitushakemuksia 2,5 miljardin euron ja tarjouksia 0,9 miljardin euron arvosta.

Lisätietoja www.fec.fi

	Tarjotut lainat, takaukset ja vientitakaukset	Tarjotut vientitakuut	Yhteensä 1.1.–31.12.2009	Vastuukanta 31.12.2009	Asiakasmäärä 31.12.2009
	Me	Me	Me	Me	Kpl
Pienrahoitus	172,1	0,6	172,7	440,4	19 592
Alueellinen rahoitus	630,9	26,1	657,0	1 954,0	7 736
Kasvu- ja kansainvälistymisrahoitus	388,5	78,2	466,7	877,2	988
Viennin rahoitus	3,2	4 344,8	4 348,0	9 353,7	127
Yhteensä	1 194,7	4 449,7	5 644,4	12 625,4	28 443

Pääomasijoitustoiminta

Pääomasijoitukset alueellisiin rahastoihin

Finnveran tytäryhtiö Veraventure Oy toimii sekä osakeyhtiömuotoisiin alueellisiin rahastoihin sijoittavana rahastojen rahastona että Aloitusrahasto Vera Oy:n hallinnointiyhtiönä. Alueellisessa rahastosijoitustoiminnassa Veraventuren tavoite on edistää yksityisen pääoman saatavuutta rahastoihin sekä tukea ja edistää alueellista elinkeinopolitiikkaa yhdessä paikallisten toimijoiden kanssa.

Sijoitukset aloittaviin innovatiivisiin yrityksiin

Veraventure hallinnoi Finnveran tytäryhtiö Aloitusrahasto Vera Oy:tä. Valtakunnallisesti toimivasta pääomarahastosta tehdään sijoituksia aikaisen vaiheen teknologiayrityksiin, joilla on mahdollisuudet kehittyä kasvuyrityksiksi. Rahaston sijoitustoiminta on ollut aktiivista. Vuoden 2009 loppuun mennessä rahastolta haki rahoitusta 978 yritystä. Aloitusrahasto Veran hallitus teki vuoden 2009 aikana myönteisiä ensisijoituspäätöksiä 11 miljoonalla eurolla yhteensä 35 yritykseen. Sijoituksia tehtiin mm. tietoliikennetekniikan, liiketoiminta- ja teollisuustuotteiden sekä biotieteiden aloille. Rahastolla oli vuoden 2009 lopussa yhteensä 116 kohdeyritystä.

Bisnesenkeli-toiminta

Veraventure hallinnoi yksityisille sijoittajille eli bisnesenkeleille suunnattua palvelukokonaisuutta, jonka avulla edistetään yksityisen pääoman ja osaamisen saatavuutta aikaisen vaiheen sijoitustoimintaan. Vuoden 2009 loppuun mennessä palveluun oli rekisteröitynyt 132 sijoittajaa.

Lisätietoja www.veraventure.fi

Pääomasijoituksia matkailuun

Matkailunkehitys Nordia Oy on pääasiassa matkailutoimialan yrityksiin sijoittava pääomasijoitusrahasto, jonka toiminnan aloittamisesta oli syksyllä 2009 kulunut 20 vuotta. Finnvera omistaa yhtiön osakkeista 63,52 %. Loput yhtiön osakkeista omistaa Sitra.

Rahasto toimii täydentävänä rahoittajana ja riskinjakajana hankkeissa, joihin ei ole saatavissa yksinomaan markkinaehtoista rahoitusta tai sen saamisen edellytyksenä on Nordian tekemä pääomasijoitus. Sijoitukset on pyritty tekemään lähinnä alueellisesti merkittäviin matkailun veturiyrityksiin, joiden kehittämiseen rahaston edustajat osallistuvat aktiivisesti yhdessä yrittäjän kanssa. Nordian sijoitukset matkailuyrityksiin ovat pitkäjänteisiä kehittämis- ja risksijoituksia, joille yhtiö pyrkii saamaan kehityspanostaan ja riskiään vastaavan tuoton sijoitusaikana tai viimeistään kohteesta irtautuessaan. Sijoituskohteen enemmistöomistus on niissä toimivilla yrittäjillä.

Vuoden 2009 aikana rahasto toteutti yhden ensisijoituksen, kolme jatkosijoitusta ja irtaantui kolmesta sijoituskohteesta. Taantuma heikensi joidenkin sijoituskohteiden toimintaa ja näkyi sijoitus- ja irtaantumishankkeiden rahoitusjärjestelyissä muiden rahoittajien tiukentuneina vaatimuksina. Rahaston sijoitukset ja sijoitusvarat olivat vuoden 2009 lopussa noin 12 miljoonaa euroa.

Vuoden 2009 lopussa Nordialla oli 13 sijoituskohdetta, jotka työllistivät päätoimisesti keskimäärin 230 henkilöä, sesonkityövoimaa yli 400 henkilöä sekä osaaikaisesti noin 60 henkilöä. Sijoituskohteiden yhteenlaskettu liikevaihto oli noin 48 miljoonaa euroa.

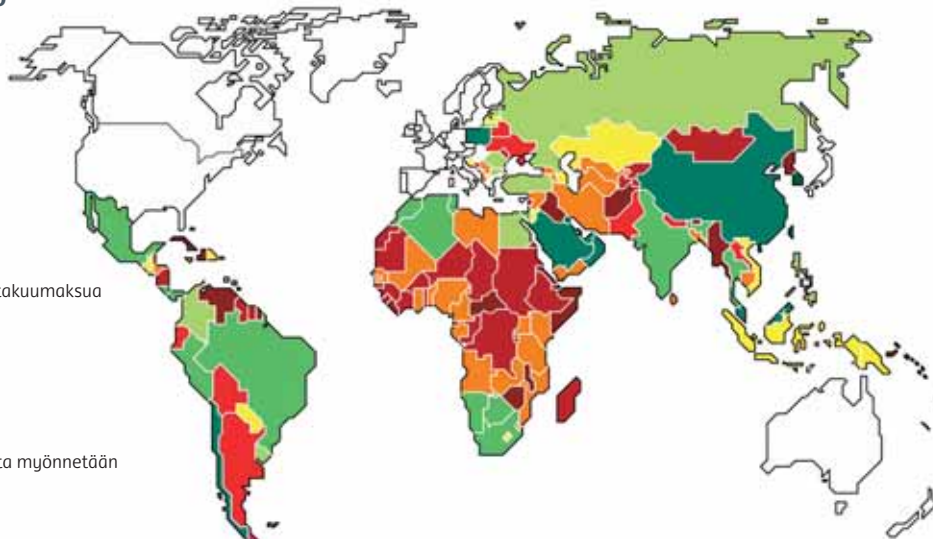
Lisätietoja www.nordiamanagement.fi

Ulkomainen riskinotto

Finnveran maaluokitus
10.2.2010

Maaluokat

- 0 - kehittynyt talous - ei minimitakuumaksua
- 1 - erinomainen maksukyky
- 2 - hyvä maksukyky
- 3 - riittävä maksukyky
- 4 - kohtalainen maksukyky
- 5 - välttävä maksukyky
- 6 - heikko maksukyky
- 7 - erittäin heikko maksukyky
- 7 - vain lyhyen maksuajan takuuta myönnetään
- 7 - takuuta ei myönnetä



Selvitys hallinto- ja ohjausjärjestelmästä

Selvitys hallinto- ja ohjausjärjestelmästä on laadittu Arvopaperimarkkinayhdistys ry:n hallinnointikoodin suosituksen 51 ja arvopaperimarkkinalain säännösten mukaisesti. Finnveran selvitys hallinto- ja ohjausjärjestelmästä sisältää kuvauksen taloudelliseen raportointiprosessiin liittyvien sisäisen valvonnan ja riskienhallinnan järjestelmien pääpiirteistä.

Toimintaa ohjaavat lait ja säännökset

Finnveran ja sen tytäryhtiöiden hallintoa hoidetaan osakeyhtiölain ja yhtiöitä koskevien erityislakien säännösten mukaisesti. Voimassa olevan lainsäädännön ja yhtiöjärjestyksen lisäksi Finnvera noudattaa Finanssivalvonnan ja Suomen listayhtiöiden hallinnointikoodin suosituksia soveltuvien osin. Hallinnointikoodi on julkisesti saatavissa Arvopaperimarkkinayhdistys ry:n Internetsivuilla osoitteessa www.cgfinland.fi.

Finnvera noudattaa hyvää hallinnointitapaa, jonka tavoitteena on toiminnan läpinäkyvyys kaikilla organisaatiotasolla. Finnveran hallitus on hyväksynyt yhtiön operatiivista toimintaa ohjaavat periaatteet ja ohjeistukset. Finnveran vahvistamat hyvän toiminnan periaatteet ohjaavat henkilöstöä toimimaan siten, että se toiminnallaan vahvistaa Finnveran tehtävää erityisrahoittajana ja asiakkaan arvostamana asiantuntijana. Esteellisyysperiaatteiden tavoitteena on vahvistaa Finnveran toiminnan tasapuolisuutta, puolueettomuutta ja riippumattomuutta. Sisäpiiri ohjeistus selventää asiantuntijatehtävissä toimiville finnveralaisille sisäpiiritiedon käsitteen sekä antaa valmiudet tunnistaa ennalta asiakasyritystä koskeva, sisäpiiritiedoksi luokiteltava informaatio ja estää sen väärinkäyttöä.

Finnvera laatii konsernitiilinpäätöksen ja osavuosisikatsaukset IFRS-raportointistandardien mukaisesti. Yhtiön toimintakertomus ja tilinpäätös laaditaan Suomen kirjanpitolain ja kirjanpitolautakunnan ohjeiden ja lausuntojen mukaisesti.

Tilintarkastuskertomus kattaa toimintakertomuksen, konsernitiilinpäätöksen ja emoyhtiön tilinpäätöksen.

Yhtiön tilinpäätöstiedote ja vuosikertomus julkaistaan maaliskuussa ja osavuosisikatsaus kaudelta 1.1.–30.6. elokuussa. Vuonna 2010 yhtiö aloittaa nel-

jännesvuosiraportoinnin ja julkaisee tiedot kaudelta 1.1.–31.3. toukokuussa ja kaudelta 1.1.–30.9. marraskuussa. Raportit julkaistaan suomeksi, ruotsiksi ja englanniksi.

Omistus ja omistajapolitiikka

Suomen valtio omistaa Finnvera Oyj:n koko osakekannan.

Finnveran omistaja- ja elinkeinopolitiikasta ohjauksesta vastaa työ- ja elinkeinoministeriön konserniohjausyksikkö. Finnveraa koskeva lainsäädäntö määrittelee toiminnot, joilla yhtiö vaikuttaa yritystoiminnan ja työllisyyden kehittymiseen Suomessa.

Työ- ja elinkeinoministeriön vahvistamat omistajapolitiittiset tavoitteet koskevat yhtiön toiminnan tehokkuutta ja vakavaraisuutta. Tehokkuutta arvioidaan ensisijaisesti kustannustehokkuus-suhteella. Vakavaraisuuden tulee olla riittävä yhtiön riskinkantokyvyn varmistamiseksi ja varainhankintakulujen pitämiseksi mahdollisimman kohtuullisina.

Finnveran hallintoelimet

Finnveran hallinnosta ja sen toiminnasta vastaavat toimitukset ovat yhtiökokous, hallintoneuvosto, hallitus ja toimitusjohtaja.

Yhtiökokous

Yhtiökokous voi päättää osakeyhtiölaissa ja yhtiöjärjestyksessä sekä Valtiontakuurahastosta annetussa laissa (444/1998) yhtiökokoukselle määritellyistä tehtävistä. Yhtiökokous valitsee sekä hallintoneuvoston että hallituksen jäsenet ja varajäsenet, molempien puheenjohtajat ja varapuheenjohtajat sekä tilintarkastajat.

Varsinainen yhtiökokous pidetään vuosittain kesäkuun loppuun mennessä.

Hallintoneuvosto

Yhtiöjärjestyksen mukaan hallintoneuvostoon kuuluu vähintään 8 ja enintään 18 jäsentä. Hallintoneuvoston jäsenet valitaan yhtiökokouksessa vuodeksi kerrallaan. Hallintoneuvosto valvoo hallituksen ja toimitusjohtajan hoitamaa yhtiön hallintoa. Se antaa yhtiökokoukselle lausuntonsa tilinpäätöksestä ja tilintarkastuskertomuksesta sekä päättää asioista, jotka koskevat yhtiön toiminnan huomattavaa supistamista tai laajentamista ja organisaation olennaista muut-

tamista. Hallintoneuvoston tehtävänä on antaa hallitukselle ohjeita laajakan- toisista ja periaatteellisesti tärkeistä asioista. Vuonna 2009 hallintoneuvostossa oli 18 jäsentä (ks. sivu 23), ja se kokoontui 8 (7) kertaa. Keskimääräinen läsnäolo prosentti hallintoneuvoston kokouksissa oli 79 (75).

Hallitus

Yhtiöjärjestyksen mukaan yhtiön hallitukseen kuuluu vähintään 6 ja enintään 9 jäsentä sekä kaksi varajäsentä. Hallituksen jäsenistä kaksi valitaan työ- ja elinkeinoministeriön, yksi valtiovarainministeriön ja yksi ulkoasiainministeriön nimeämistä ehdokkaista. Hallitukseen kuuluvista kahdesta varajäsenestä ensimmäinen valitaan työ- ja elinkeinoministeriön ja toinen valtiovarainministeriön nimeämistä ehdokkaista. Hallituksen jäsenet ja varajäsenet valitaan vuodeksi kerrallaan.

Hallitus vahvistaa yhtiön strategian, hyväksyy tilinpäätöksen ja osavuosisikatsauksen, edistää yhtiön kehitystä ja varmistaa, että toiminta on lainmukaista ja täyttää omistajan sille asettamat tavoitteet. Myös muut periaatteelliset asiat sekä yksittäiset, merkittävät rahoitusratkaisut kuuluvat hallituksen toimivaltaan.

Hallitus huolehtii myös yhtiön hallinnosta ja toiminnan asianmukaisesta järjestämisestä, mukaan lukien kirjanpidon ja varainhankinnan hoidon valvonnan. Hallituksen, toimitusjohtajan ja muun johdon välisestä liiketoimintaan liittyvästä päätöksenteosta ja operatiivisista tehtävistä on sovittu erikseen.

Hallitus nimittää ja erottaa yhtiön toimitusjohtajan, varatoimitusjohtajat sekä muut ylimpään johtoon kuuluvat henkilöt.

Hallitus kokoontuu joka toinen viikko. Vuonna 2009 hallituksessa oli 8 jäsentä (ks. sivu 24), ja se kokoontui 26 (32) kertaa. Varsinaisten jäsenten keskimääräinen läsnäolo prosentti hallituksen kokouksissa oli 83 (81).

Toimitusjohtaja, johtoryhmä ja johtajisto

Toimitusjohtaja vastaa yhtiön operatiivisesta hallinnosta hallituksen ohjeiden ja määräysten mukaisesti. Toimitusjohtajaa avustavat osakeyhtiölain mukaisten teh-

tävien hoidossa johtoryhmä ja johtajisto, jotka on esitelty sivulla 25.

Palkat ja palkkiot

Hallintoneuvoston ja hallituksen jäsenten palkkiot noudattavat työ- ja elinkeinoministeriön suositusta valtionyhtiöiden hallintoelinten palkkioista. Vuonna 2009 palkkioita maksettiin yhteensä 319 500 euroa.

Toimitusjohtajan, varatoimitusjohtajien ja muiden hallituksen nimittämien johtajien palkoista päättää hallitus.

Toimitusjohtajan kokonaispalkka on sopimuksen mukaisesti 21 329 euroa kuukaudessa. Kokonaispalkkaan sisältyy autoedun verotusarvo. Toimitusjohtajan irtisanomisaika on kuusi kuukautta, minkä lisäksi maksetaan 18 kuukauden palkkaa vastaava irtisanomiskorvaus, jos irtisanominen tapahtuu yhtiön toimesta. Toimitusjohtaja kuuluu ryhmäeläkevakuutuksen piiriin, jonka mukainen eläkeikä on 60 vuotta.

Finnverassa on ollut käytössä hallituksen vuosittain vahvistama, koko henkilöstöä koskeva tulospalkkiojärjestelmä. Yhtiön hallitus päätti 16.4.2009 lopettaa tulospalkkiojärjestelmän. Samalla hallitus päätti vahvistaa jo käytössä olevien kannustinpalkkioiden käyttöä ja määrää. Kannustinpalkkio voi olla 1–4 viikon palkkaa vastaava määrä. Kannustinpalkkion tavoitteena on palkita henkilöä tai ryhmää johtajiston erikseen määrittelemien perusteiden mukaan. Kannustinpalkkiojärjestelmä ei koske yhtiön johtoryhmän jäseniä.

Yhtiön johtoryhmän jäsenten palkat ovat kiinteitä. Kokonaispalkkaan voivat sisältyä kokonaan verotettavaksi tuloksi katsottava autoetu sekä lisäksi puhelin ja lounasseteli.

Yhtiön hallitus päätti 2.4.2009 sulkea johtoryhmän jäseniä koskevan ryhmäeläkejärjestelyn. Ryhmäeläkevakuutuksen piiriin kuuluvilla on mahdollisuus siirtyä vanhuuseläkkeelle 60-vuotiaina, jos yhtiön kanssa niin sovitaan.

Sisäinen valvontaympäristö

Finnveran hallitus ja ylin johto vastaavat sisäisen valvonnan ja riskienhallinnan järjestämisestä ja organisoimisesta. Sisäisen valvontajärjestelmän tehtävänä on tukea konsernin strategian toteuttamista ja varmistaa johdolle, että yhtiön toiminta

on tehokasta ja tuloksellista, taloudellinen raportointi on luotettavaa ja että lakeja ja muita toimintaan liittyviä määräyksiä noudatetaan.

Finnveran yrityskulttuuri, hallituksen hyväksymät eettiset ohjeet sisältäen mm. esteellisyys-, lahjonta- ja sisäpiirisäännökset sekä hyvän toiminnan periaatteet, salassapitosäännökset, henkilöstön korkea ammattitaito ja rehellisyys sekä toimintaohjeet ja sovitut käytännöt ovat sisäisen valvontaympäristön perustana koko konsernissa. Toiminta perustuu ennalta määriteltyihin ja suunniteltuihin toimintaprosesseihin sekä niihin liittyviin hyväksymismenettelyihin, täsmäytyksiin ja muihin tarkastuksiin.

Finnveran toimintaa ohjaa ISO 9001-standardin mukainen toimintajärjestelmä, jota toteutetaan kolmen ydinprosessin – Asiakkuus, Rahoituspalvelut ja Vastuiden hallinta – sekä niitä tukevien prosessien kuten esim. henkilöstö-, talous- ja it-prosessien kautta. Esimerkkejä ydinprosessien prosessikuvauksista ovat asiakaspalvelutavat -prosessi, rahoitusratkaisu- ja riskiarviointiprosessi sekä luottotappioiden käsittelyprosessi. Finnverassa toimitaan toimintajärjestelmän mukaisesti ja ydin- sekä tukiprosesseille on määritelty omistajat ja omistajatiimit, jotka vastaavat prosessien kehittämisestä.

Prosesseja arvioidaan vuosittain mm. vuodesta 2007 lähtien toteutetuilla sisäisillä auditoinneilla.

Riskienhallinta

Finnveran hallitus vahvistaa konsernin riskienhallinnan periaatteet, riskinoton strategian, noudatettavat politiikat ja riskinoton linjaukset sekä päätösvaltuudet. Liiketoiminnoista riippumaton riskienhallintatoiminto vastaa riskienhallinnan raportoinnista ja riskienhallintajärjestelmän ylläpidosta raportoiden suoraan toimitusjohtajalle. Riskienhallinnan tärkeimmät osatehtävät ovat strategioiden ja noudatettavien politiikkojen määrittäminen, toiminnan ohjeistus sekä toteutuneen riskiaseman seuranta, valvonta ja siitä raportointi. Erityyppisten riskien osalta nämä tehtävät painottuvat eri tavoin.

Riskienhallinnan tavoitteena on omalta osaltaan turvata edellytykset yhtiön strategian toteuttamiselle. Finnveran ris-

kit voidaan ryhmitellä seuraavasti:

1. Luotto-, takaus- ja takuuriskit
2. Operatiiviset riskit
3. Rahoitus- ja markkinariskit
4. Muut riskit

Taloudelliseen raportointiin liittyviä operatiivisia riskejä tunnistetaan, arvioidaan ja valvotaan osana operatiivisten riskien hallintaa. Tietotekniikan hyödyntämisellä ja toimintojen laatuun panostamisella on keskeinen rooli taloudellisen raportoinnin järjestelmissä.

Riskienhallinnan sisäisen raportoinnin järjestelmä toimii konsernin kaikilla tasoilla. Emoyhtiö hallitsee tytäryhtiöissä syntyviä riskejä omistajaohjauksella ja pitämällä kaikki tytäryhtiöt konsernissa noudatettavan riskienhallinnan ja sisäisen tarkastuksen piirissä.

Lisää riskienhallinnasta sivulla 14 ja erillisen Taloudellinen katsaus 2009 -raportin liitetiedoissa sekä Yhteiskuntavastuuraportissa osoitteessa www.finnvera.fi >Tietoa Finnverasta.

Valtion vastuu yhtiön sitoumuksista

Valtio vastaa Finnveran antamista vientitakuista ja -takauksista sekä erityistakauksista. Valtio on antanut yhtiölle sitoumukset luotto- ja takauksien korvaamisesta sekä korko- ja takausprovisiotuen maksamisesta. Lisäksi valtioneuvostolla on oikeus antaa valtion omavelkaisia takauksia yhtiön ottamien kotimaisten ja ulkomaisten lainojen vakuudeksi.

Valtion vastuusitoumukset antavat Finnveralle mahdollisuuden ottaa kotimaan liiketoiminnassa kaupallisia rahoituslaitoksia korkeampia riskejä.

Valtiontakuurahasto toimii puskurina valtion talousarvion ja valtiontakuurahastolain 4 §:n mukaisen, viime kädessä valtion vastuulla olevan vientitakuu- ja erityistakaustoiminnasta syntyvän tappion välillä. Valtiontakuurahastosta katetaan myös Finnveraan liitetyn Valtiontakukeskuksen ja sen edeltäjien antamien takuu-, takaus- ja muiden vastuusitoumusten muodostama vastuukanta. Finnvera hoitaa tätä ns. vanhaa kantaa valtion lukuun ja Valtiontakuurahastosta maksetaan yhtiölle kannan hoidosta hallinnointipalkkiota. Tämä ns. vanha vastuukanta oli vuoden lopussa 49,3 miljoonaa euroa.

Finnveran on pyrittävä siihen, että sen toiminnan menot voidaan pitkällä aikavälillä kattaa yhtiön toiminnasta saatavilla tuloilla. Valtion talousarvioon otetaan tarvittavat määrärahat kattamaan yhtiön sellaiset toimet, joita valtio päättää erikseen tukea.

Yhtiön taseessa on vientitakuu- ja erityistakaustoiminnan rahasto sekä kotimaan toiminnan rahasto. Vientitakuu- ja erityistakaustoiminnasta kertyvät voitot siirretään vientitakuu- ja erityistakaustoiminnan rahastoon ja kotimaan toiminnasta kertyvät voitot kotimaan toiminnan rahastoon. Vientitakuu- ja erityistakaustoiminnan rahastoa voidaan käyttää vain vientitakuu- ja erityistakaustoiminnasta aiheutuvien tappioiden kattamiseen ja kotimaan toiminnan rahastoa vain kotimaan toiminnasta kertyneiden tappioiden kattamiseen. Vientitakuu- ja erityistakaustappiot korvataan Valtiontakuurahastosta vasta sen jälkeen, jos vientitakuu- ja erityistakaustoiminnan rahastossa ei ole siihen tarvittavia varoja.

Varainhankinta

Finnveran varainhankinta tapahtuu pääosin pääomamarkkinoilta ja erityisrahoituslähteistä. Varainhankintalähteinä voivat olla myös vakuutusyhtiöt sekä pankit. Pitkäaikaisen varainhankinnan välineinä voidaan käyttää velkakirjalainoja, joukkovelkakirjalainoja sekä joukkovelkakirjalainoahjelmia. Valtio voi antaa omavelkaisia takauksia Finnveran ottamien lainojen sekä niihin liittyvien koronvaihto- ja valuutanvaihtosopimusten vakuudeksi. Vuonna 2009 Finnveraa koskevassa lainsäädännössä määriteltyä takausten enimmäismäärää nostettiin 3,1 miljardiin euroon aiemmasta 1,2 miljardista eurosta. Valtion takausten yhteenlaskettu määrä vuoden 2009 lopussa oli 1,3 miljardia euroa (0,7).

Valvontatoiminnot

Finnveran organisaatio on hajautettu liiketoiminta-alueiksi ja valtakunnallisesti neljään palvelualueeseen. Finnveran toimintapolitiikat ja ohjeistus varmistavat kaikkien keskeisten toimintojen hallinnan.

Talouhallintoon liittyvät ohjeet ovat sisäisessä intranetissä kaikkien taloudelliseen raportointiin osallistuvien käytettävissä. Talous- ja it-palvelut vastaa taloudellisen raportoinnin prosessista ja sen kehittämisestä. Keskeisistä talous-

prosesseista on laadittu prosessikuvaukset. Raportointiprosessiin osallistuvat koontuvat säännöllisesti ja käsittelevät raportointia ja siihen kuuluvia toimintoja. Nimetyt vastuuhenkilöt ylläpitävät taloudellisen raportoinnin sisäistä ohjeistusta.

Talouden järjestelmiin ja talousraportointiin liittyvistä toiminnoista on laadittu yksityiskohtaiset ohjeet ja ne asettavat standardit taloustoiminnoille ja talousraportoinnille. Toimintoihin kuuluvat täsmäytykset, kontrollit ja tarkastukset ovat keskeinen osa toimintokokonaisuutta, joilla varmistetaan kuukausi- ja vuosiraportoinnin oikeellisuus ja luotettavuus.

Riskienhallintatoiminnolla on keskeinen rooli tuottaen vakavaraisuuslaskennan ja arvonalentumisten laskentaperiaatteet.

Viestintä ja tiedotus

Finnveran ulkoinen taloustiedotus perustuu erilliseen ohjeistoon, jossa taloustiedotuksen pääperiaatteiksi on määritelty oleellinen tieto, oikein, välittömästi, samanaikaisesti ja kaikkien saatavilla. Finnveran taloustiedotuksesta vastaa ohjeiston mukaisesti toimitusjohtaja. Viestintä ja markkinointi -yksikkö toteuttaa taloudellisen tiedon julkaisemisen. Taloudellisesta tietojen tuottamisesta vastaa talous- ja it-palvelut.

Seuranta

Yhtiössä hallitus hoitaa tarkastusvaliokunnan tehtävät. Hallitus ja toimiva johto seuraavat toiminnan tuloksia säännöllisen raportoinnin avulla. Lisäksi heille toimitetaan raportteja riskienhallinnasta, laatujärjestelmän arvioinneista, sisäisestä tarkastuksesta ja tilintarkastuksesta.

Sisäinen tarkastus

Sisäisen tarkastustoiminnon tehtävä on tukea johtoa tavoitteiden saavuttamisessa arvioimalla riskienhallinta- ja valvonta- sekä johtamis- ja hallintoprosessien toimivuutta ja antamalla ehdotuksia niiden kehittämiseksi.

Sisäinen tarkastus on organisoitu konsernitasolla toimitusjohtajan esikuntaan muusta organisaatiosta riippumattomaksi toiminnoksi. Hallitus on hyväksynyt sisäisen tarkastuksen toimintaohjeen. Sisäinen tarkastus esittelee hallituksen hyväksyttäväksi vuosittain tarkastussuunnitelman ja myös raportoi toiminnastaan hallitukselle vuosittain.

Lisäksi sisäinen tarkastus konsultoi tarvittaessa sekä tekee erillisselvityksiä.

Jokaisesta tarkastuksesta laaditaan tarkastuskertomus, joka toimitetaan tiedoksi toimitusjohtajalle, tarkastuskohteesta vastaavalle johtajalle ja tilintarkastajalle sekä työ- ja elinkeinoministeriön rahoitusvalvonnalle. Tarkastuskertomukset voivat sisältää toimenpide-ehdotuksia, joiden toteuttamista sisäinen tarkastus seuraa. Tarkastustoiminnassa sovelletaan alan ammatillisia standardeja ja Finanssivalvonnan ohjeita sekä sisäisen valvonnan ja riskienhallinnan yleisesti käytettyjä viitekehyksiä.

Ulkoinen tarkastus

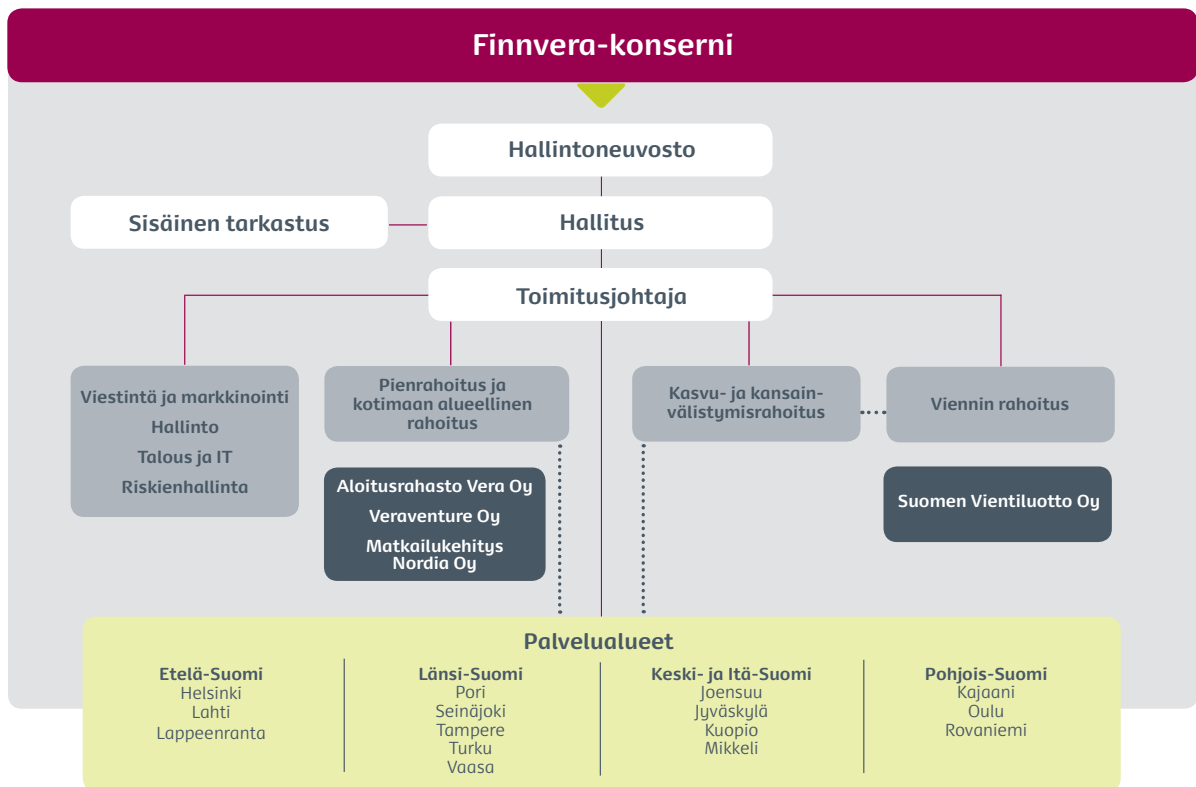
Finnveralla on vähintään yksi ja enintään kaksi tilintarkastajaa yhtiökokouksen päätöksen mukaisesti. Tilintarkastajien tulee olla Keskuskauppakamarin hyväksymiä tilintarkastajia tai tilintarkastusyhteisöjä.

Finnvera-konsernin tilintarkastusyhteisöksi valittiin vuonna 2007 järjestetyssä kilpailutuksessa KPMG Oy Ab. Tilintarkastaja raportoi vuosittain tarkastuksesta hallitukselle ja lisäksi tilintarkastajan tarkastuskertomus toimitetaan hallintoneuvostolle. Tämän lisäksi tilintarkastaja laatii kauden aikaisesta tarkastuksesta yhtiölle erillisiä muistioita.

Finanssivalvonta valvoo Finnveran joukkovelkakirjojen liikkeellelaskua. Muutoin Finnveran rahoitusvalvontaa hoitaa työ- ja elinkeinoministeriön tarkastusyksikkö Finanssivalvonnan standardeja soveltaen.

Työ- ja elinkeinoministeriön Finnveralle antamien elinkeinopoliittisten tavoitteiden toteuttamista valvoo ministeriön konserniohjaus, jolle raportoidaan kaksi kertaa vuodessa.

Tilintarkastajien kausi loppuu valitsemisen jälkeiseen seuraavaan varsinaiseen yhtiökokoukseen. Yhtiön päävastuullisena tilintarkastajana toimii KHT Raija-Leena Hankonen. Vuonna 2009 tilintarkastajille maksettu tilintarkastuspalkkio oli 78 505 euroa, minkä lisäksi tilintarkastusyhteisölle maksettiin neuvontapalveluista tilikaudella 17 450 euroa.



.... Riskiarviot ja luottopäätökset

Hallintoneuvosto

Hallintoneuvosto edustaa omistajaa valtion 100-prosenttisesti omistamissa yhtiöissä. Jäsenet valitaan parlamentaarisiin perustein puolueiden eduskuntaryhmistä. Finnveran hallintoneuvostoon kuuluu lisäksi järjestöjen edustajia elinkeinopoliittisten tavoitteiden mukaisesti.

Hyväksytty Finnvera Oyj:n varsinaisessa yhtiökokouksessa 7.5.2009.

Puheenjohtaja

Johannes Koskinen
II varapuhemies, kansanedustaja
(Suomen Sosialidemokraattinen Puolue)

I varapuheenjohtaja

Kyösti Karjula
kansanedustaja (Keskusta)

II varapuheenjohtaja

Reijo Paajanen
kansanedustaja (Kokoomus)

Jäsenet

Ulla Achrén
puoluesihtööri
(Ruotsalainen kansanpuolue)

Kaija Erjanti, johtaja
Finanssialan Keskusliitto ry

Susanna Haapoja
kansanedustaja (Keskusta)
30.5.2009 saakka

Sinikka Hurskainen
kansanedustaja (Suomen Sosialidemokraattinen Puolue)

Matti Kauppila
kansanedustaja (Vasemmistoliitto)

Leila Kurki
työllisyyspoliittinen asiantuntija,
Toimihenkilökeskusjärjestö STTK ry

Ville Niinistö
kansanedustaja (Vihreä liitto)

Petri Pihlajaniemi
yrittäjä, kansanedustaja (Kokoomus)

Hannele Pohjola
innovaatiojohtaja,
Elinkeinoelämän keskusliitto EK

Tuomo Puumala
kansanedustaja (Keskusta)

Heikki Ropponen
varatoimitusjohtaja,
Suomen Kaupan Liitto

Tuija Saari
yhteyshenkilö,
Finnvera Oyj

Veli-Matti Töyrylä
puheenjohtaja,
Suomen Ekonomiliitto SEFE ry

Kirsi Åkerlund
varapuheenjohtaja,
Suomen Yrittäjät

Timo Vallittu
puheenjohtaja,
Kemianliitto - Kemifacket ry

Hallitus



► Kuvan yläriivi vasemmalta:

Puheenjohtaja
Kalle J. Korhonen (1948), DI
alivaltiosihteeri
Työ- ja elinkeinoministeriö

Hallituksen puheenjohtaja 1999–
Rautaruukki Oyj, hallituksen jäsen 2005–
Matkailun edistämiskeskus (MEK), johtokunnan
puheenjohtaja 2008–

I varapuheenjohtaja
Pekka Laajanen (1944), OTK
Valtiovarainministeriö

Hallituksen I varapuheenjohtaja 1999–

II varapuheenjohtaja
Pekka Huhtaniemi (1949), VTM
alivaltiosihteeri
Ulkoasiainministeriö

Hallituksen II varapuheenjohtaja 2006–
Finpro, hallituksen jäsen 2006–
Euroopan jälleerakennus- ja kehityspankki (EBRD),
hallintoneuvoston Suomen varakuvernööri 2006–
Suomen Ulkomaankaupan Edistämisrahasto,
hallituksen puheenjohtaja 2006–
Huoltovarmuusneuvosto, jäsen 2009–
Vientifoorumi, jäsen 2006–

Pirkko-Liisa Hyttinen (1959), psykologi, KL
aluejohtaja
Psykologian TietoTaito Oy

Hallituksen jäsen 2008–

► Kuvan alariivi vasemmalta:

Timo Kekkonen (1957), DI
johtaja
Elinkeinoelämän keskusliitto EK
Hallituksen jäsen 2008–
Tekes - teknologian ja innovaatioiden
kehittämiskeskus,
hallituksen varapuheenjohtaja 2007–

Marja Merimaa (1947), FM
työmarkkinaneuvos
Työ- ja elinkeinoministeriö
Hallituksen jäsen 2008–

Janne Metsämäki (1960), OTK
elinkeinoasioiden päällikkö
Keskusjärjestö SAK ry
Hallituksen jäsen 2008–
Euroopan talous- ja sosiaalikomitea,
jäsen 2006–
Työttömyysvakuutusrahasto, hallituksen
jäsen 2008–
Suomen Teollisuussijoitus Oy,
sijoitusneuvoston jäsen 2008–

Risto Suominen (1947), VTL
johtaja
Suomen Yrittäjät
Hallituksen jäsen 1999–
Veronmaksajain Keskusliitto, hallituksen
jäsen 1997–
Eläketurvakeskus, hallituksen jäsen 1998–

Varajäsenet
Elise Pekkala (1959), VT, LL.M (Eur.)
hallitusneuvos
Työ- ja elinkeinoministeriö
Varajäsen 2004–

Kristina Sarjo (1959), OTK
finanssineuvos
Valtiovarainministeriö
Varajäsen 2003–
Pohjoismaiden Investointipankki,
hallituksen jäsen 2003–
Euroopan neuvoston kehityspankki,
hallituksen jäsen 2003–

Johtoryhmä, johtajisto ja alueorganisaatio

Johtoryhmässä käsitellään strategiaan, liiketoiminnan ja asiakastyön linjauksiin sekä omistajaohjaukseen liittyviä asioita. Johtoryhmään kuuluvat toimitusjohtaja, varatoimitusjohtajat, kasvu- ja kansainvälistymisrahoituksen liiketoimintajohtaja, pääomasijoitustoimintaa hoitavan tytäryhtiön Veraventure Oy:n toimitusjohtaja, talousjohtaja, hallintojohtaja, viestintäjohtaja sekä palvelualuejohtajat. Johtoryhmä kokoontuu kerran kuukaudessa.

Pauli Heikkilä (1962), TkT
toimitusjohtaja

Topi Vesteri (1956), VT
varatoimitusjohtaja, viennin rahoitus
Toimitusjohtajan I sijainen

Veijo Ojala (1951), VTK
varatoimitusjohtaja,
kotimaan alueellinen rahoitus
Toimitusjohtajan II sijainen

Annamarja Paloheimo (1964), VT, LL.M
liiketoimintajohtaja, kasvu- ja
kansainvälistymisrahoitus

Leo Houtsonen (1958), ekon.
toimitusjohtaja, Veraventure Oy
toimitusjohtaja, Aloitusrahasto Vera Oy

Ulla Hagman (1969), KTM
talousjohtaja, talous ja it-palvelut

Johanna Tuomisto (1966), OTK
hallintojohtaja, hallinto
14.12.2009 saakka

Risto Huopaniemi (1975), OTK
hallintojohtaja, hallinto
15.12.2009 alkaen

Leena Jaakkola (1962), FM
viestintäjohtaja, viestintä ja
markkinointi

Johtajistossa käsitellään Finnveran henkilöstöön laajasti vaikuttavat asiat. Johtajistoon kuuluvat johtoryhmän jäsenten lisäksi korontasauksesta ja vientiluotoista vastaavan tytäryhtiön, Suomen Vientiluotto Oy:n toimitusjohtaja sekä omaisuudenhoidosta vastaava apulaisjohtaja. Johtajistossa ovat edustettuina myös henkilöstöyhdistykset. Johtajisto kokoontuu joka toinen kuukausi.

Sirpa Arpiainen (1955), MHT
Rahoitusassistentti
7.5.2009 alkaen

Heikki Lähdesmäki (1961), KTM
Rahoituspäällikkö

Matti Männikkö (1954), DI
apulaisjohtaja, hallinto,
omaisuudenhoito

Tuija Saari (1952), OTK
yhteyshenkilö, tietopalvelut
6.5.2009 saakka

Ilse Salonen (1959), merkonomi
rahoitusassistentti

Jyrki Wirtavuori (1950), VT
toimitusjohtaja,
Suomen Vientiluotto Oy

Laajempi esittely www.finnvera.fi >
Tietoa Finnverasta > Finnvera lyhyesti > Organisaatio > Johtoryhmä ja johtajisto

Finnveran alueorganisaatio perustuu palvelualueisiin. Palvelualuejohtaja toimii myös aluejohtajana omalla toimialueellaan.

Pohjois-Suomen palvelualue

Palvelualuejohtaja
Pentti Kinnunen (1954), ekon.
Oulu

Aluejohtajat
Kari Tuominen (1958), KTM
Rovaniemi
Pauli Piilma (1961), VT
Kajaani
virkavapaalla 1.11.2008–31.12.2009
sijaisena **Ulla Niskasaari** (1953), VT

Etelä-Suomen palvelualue

Palvelualuejohtaja
Kari Villikka (1955) DI
Helsinki

Aluejohtajat
Pasi Pirinen (1956), DI
Lahti
Satu Mäkelä-Kandelin (1970), KTM
Lappeenranta

Keski- ja Itä-Suomen palvelualue

Palvelualuejohtaja
Hannu Puhakka (1959), DI
Joensuu

Aluejohtajat
Asko Saarinen (1954), DI, eMBA
Jyväskylä
Pauli Tengvall (1947), DI
Kuopio
14.2.2009 saakka
Tarja Eskelinen (1960), VT
Kuopio
15.2.2009 alkaen
Jukka-Pekka Jordan (1950), ekon.
Mikkeli

Länsi-Suomen palvelualue

Palvelualuejohtaja
John Erickson (1956), FM
Vaasa

Aluejohtajat
Martti Kytöluhta (1947), ekon.
Pori
Seija Pelkonen (1963), YTM
Turku
Kari Hytönen (1961), MMM
Seinäjoki
12.1.2009 alkaen
Seppo Tyynelä (1949), TTK
Tampere
31.7.2009 saakka
Juha Ketola (1967), DI
Tampere
1.8.2009 alkaen

Tilastoliite

Kotimaan rahoitus

Rahoitus tuotteittain (Me)	2009	2008	2007	2006	2005
Lainat	593,0	467,6	385,0	396,2	405,8
Investointi- ja käyttöpääomalainat	335,1	349,2	264,4	270,7	262,9
Suhdannelainat	140,6	-	-	-	-
Pääomalainat	3,5	7,4	19,3	12,6	21,5
Kehittämislainat	12,9	11,4	12,9	13,7	17,8
Naisyrittäjälainat	24,4	22,5	19,8	23,2	25,7
Pienlainat	36,4	30,8	28,0	30,0	32,1
Yrittäjälainat	25,5	27,4	26,0	26,6	25,5
Ympäristölainat	14,5	19,0	14,5	19,3	20,3
Takaukset	474,4	438,3	415,7	419,4	425,6
Investointi- ja käyttöpääomatakaukset	235,4	255,5	189,8	171,9	142,7
Suhdannotakaukset	47,3	-	-	-	-
Kasvutakaukset	-	-	49,4	56,7	69,3
Luotollisen tilin takaukset	86,6	102,8	85,7	102,6	89,2
Pientakaukset	21,2	16,3	16,1	16,2	20,6
Toimitustakaukset	83,9	63,8	74,7	71,8	104,0
Vientitakaukset	127,4	121,9	96,2	110,4	63,9
Vientitakaukset	127,4	121,9	96,2	110,4	63,9
Yhteensä	1 194,7	1 027,8	896,9	926,0	895,3

Rahoitus palvelualueittain (Me)	2009	2008	2007	2006	2005
Etelä-Suomen palvelualue	327,3	227,8	210,4	247,0	215,9
Helsinki	201,8	138,1	121,7	139,8	124,2
Lahti	63,5	55,8	50,5	62,7	53,4
Lappeenranta	62,0	33,9	38,2	44,5	38,3
Länsi-Suomen palvelualue	444,0	413,6	369,9	369,6	379,0
Ahvenanmaa	0,8	0,8	3,2	0,5	0,8
Pori	88,2	70,4	61,2	71,1	79,6
Seinäjoki	51,9	62,4	35,3	29,9	34,1
Tampere	102,7	102,0	106,2	120,7	125,6
Turku	100,0	92,6	87,2	74,4	83,1
Vaasa	100,5	85,3	76,9	73,0	55,8
Keski- ja Itä-Suomen palvelualue	258,4	176,2	175,1	151,1	149,2
Joensuu	60,1	30,0	44,9	29,9	31,0
Jyväskylä	71,2	48,8	45,0	45,3	43,1
Kuopio	87,1	58,3	55,9	50,0	49,7
Mikkeli	39,9	39,1	29,3	25,9	25,4
Pohjois-Suomen palvelualue	161,9	210,3	141,4	158,1	151,1
Kajaani	40,4	97,3	24,3	37,1	40,6
Oulu	85,3	72,1	77,9	85,1	70,3
Rovaniemi	36,2	40,9	39,3	35,9	40,2
Viennin rahoitus	3,2	-	-	-	-
Yhteensä	1 194,7	1 027,8	896,9	926,0	895,3

Kotimaan rahoitus

Rahoitus toimialoittain	2009	2008	2007	2006	2005
(Me)					
Maaseutuelinkeinot	22,3	8,1	8,1	6,7	5,3
Maatalouden erikoisalat	20,3	6,7	6,5	5,8	3,9
Kalatalous	2,0	1,5	1,6	0,9	1,5
Teollisuus	721,0	599,4	516,7	539,9	533,3
Elintarvikkeiden valmistus	31,4	31,7	31,1	28,6	30,2
Tekstiilien, vaatteiden ja nahkatuotteiden valmistus	14,7	20,5	17,2	16,3	22,7
Puuhun perustuva valmistus	92,4	64,2	45,9	48,0	52,5
Paperituotteiden valmistus	44,9	8,2	5,8	7,9	8,1
Viestintäteollisuus	12,2	10,3	7,4	6,3	7,9
Huonekalujen valmistus	10,5	11,5	8,7	17,6	12,1
Kemiallisten, kumi- ja muovituotteiden valmistus	43,6	23,4	23,8	29,5	24,2
Lasi-, savi- ja kivituuotteiden valmistus	12,9	6,8	14,7	10,6	12,7
Perusmetallit ja mekaaninen konepajateollisuus	292,6	236,1	242,7	257,3	251,1
Sähkö- ja elektroniikkateollisuus	32,5	49,8	42,3	47,9	34,4
Muu teollisuus ja valmistus	133,2	136,8	77,2	69,8	77,4
Matkailu	70,5	61,3	62,3	65,4	68,5
Majoitus- ja ravitsemustoiminta	40,0	33,1	36,4	38,9	39,0
Matkailua palveleva toiminta	30,5	28,3	25,9	26,5	29,4
Liike-elämän palvelut	216,4	200,2	168,7	166,5	138,8
Kiinteistöyhtiöt	37,9	39,5	31,7	29,1	28,1
Kuljetus	37,8	22,2	28,4	23,5	31,7
Tietojenkäsittelypalvelu	30,0	24,6	22,1	30,0	18,5
Palvelut liikkeenjohdolle	24,2	28,4	18,3	20,7	12,9
Tekninen palvelu	42,6	36,3	35,2	30,2	25,7
Media- ja mainospalvelut	20,9	9,1	7,4	5,9	7,3
Muut palvelut liike-elämälle	12,5	16,5	16,2	16,7	8,1
Puhtaanapito ja kiinteistöhoito	10,5	23,6	9,3	10,5	6,5
Kauppa ja kuluttajapalvelut	164,6	158,8	141,1	147,4	149,4
Tukkukauppa	69,6	69,7	56,0	60,8	62,7
Vähittäiskauppa	46,2	37,2	40,3	40,9	40,2
Moottoriajoneuvojen korjaus	19,1	22,5	22,8	23,6	21,3
Kuluttajapalvelut	29,7	29,3	22,1	22,2	25,1
Yhteensä	1 194,7	1 027,8	896,9	926,0	895,3

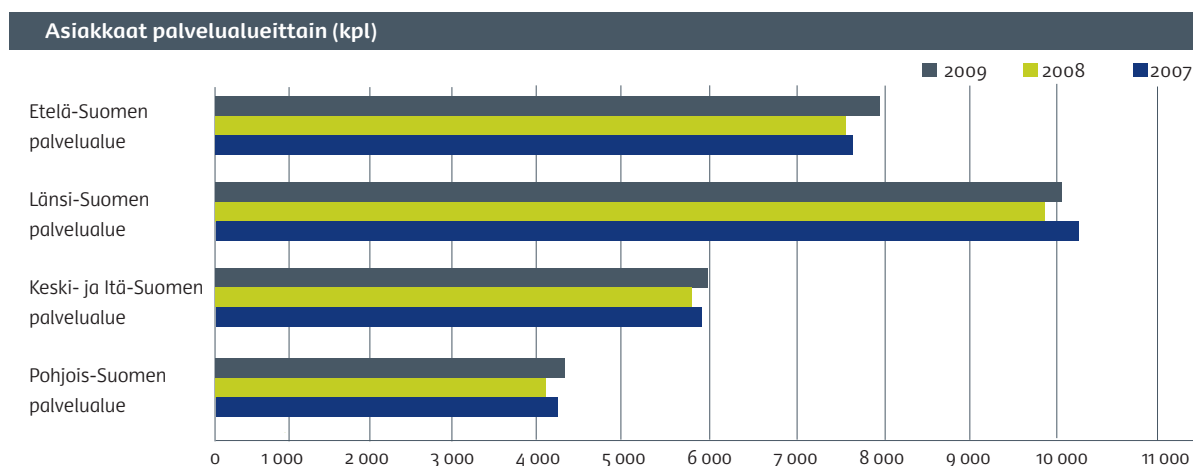
Rahoitus yrityskokoluokittain	2009	2008	2007	2006	2005
(Me)					
Mikroyritykset	408,0	399,2	374,1	347,3	296,7
Muut pk-yritykset	623,3	588,1	477,9	492,8	517,5
Suuret yritykset ja muu liiketoiminta	163,5	40,5	44,8	85,8	81,0
Yhteensä	1 194,7	1 027,8	896,9	926,0	895,3
(%)					
Mikroyritykset	34,1	38,8	41,7	37,5	33,1
Muut pk-yritykset	52,2	57,2	53,3	53,2	57,8
Suuret yritykset ja muu liiketoiminta	13,7	4,0	5,0	9,3	9,1
Yhteensä	100	100	100	100	100

Kotimaan rahoitus

Rahoituskanta tuotteittain	31.12.2009	31.12.2008	31.12.2007	31.12.2006	31.12.2005
(Me)					
Lainakanta	1 736,2	1 445,2	1 416,0	1 408,1	1 412,0
Takauskanta	1 007,0	882,8	828,9	806,1	841,8
Vientitakaukset ja takuut	110,4	98,3	89,7	93,9	52,9
Osakepääomasijoitukset	180,0	150,7	140,7	117,0	95,8
Takaus- ja takuusaamiset	35,3	17,4	17,6	12,9	14,9
Yhteensä	3 068,9	2 594,4	2 492,9	2 438,0	2 417,5

Rahoituskanta toimialoittain	31.12.2009	31.12.2008	31.12.2007	31.12.2006	31.12.2005
(Me)					
Maaseutuelinkeinot	32,1	22,8	21,2	20,5	19,2
Teollisuus	1 602,9	1 311,4	1 281,0	1 323,2	1 352,4
Matkailu	204,4	215,3	222,9	211,8	200,8
Liike-elämän palvelut	785,3	644,9	595,5	530,3	497,4
Kauppa ja kuluttajapalvelut	444,1	400,0	372,2	352,0	347,7
Yhteensä	3 068,9	2 594,4	2 492,9	2 438,0	2 417,5

Rahoituskanta palvelualueittain	31.12.2009	31.12.2008	31.12.2007	31.12.2006	31.12.2005
(Me)					
Etelä-Suomen palvelualue	642,4	535,1	525,5	540,9	544,8
Helsinki	376,9	306,7	287,3	290,7	292,4
Lahti	132,0	119,0	124,6	136,5	138,7
Lappeenranta	133,4	109,5	113,5	113,7	113,7
Länsi-Suomen palvelualue	1 101,4	979,0	940,8	928,7	923,6
Ahvenanmaa	2,4	3,8	3,8	1,4	1,6
Pori	191,3	159,9	150,2	178,1	180,6
Seinäjoki	148,9	122,3	103,3	96,2	99,8
Tampere	290,5	278,1	306,9	318,0	300,8
Turku	230,5	210,7	196,0	167,8	188,0
Vaasa	237,9	204,2	180,6	167,2	152,8
Keski- ja Itä-Suomen palvelualue	607,9	494,1	474,4	453,7	450,4
Joensuu	144,6	116,1	112,0	98,3	94,8
Jyväskylä	154,8	129,9	122,9	121,0	121,5
Kuopio	206,9	163,8	162,1	157,6	154,7
Mikkeli	101,6	84,3	77,5	76,8	79,4
Pohjois-Suomen palvelualue	535,7	437,8	415,3	402,1	408,4
Kajaani	155,0	93,2	72,1	78,1	86,9
Oulu	226,7	198,5	200,2	188,3	188,8
Rovaniemi	154,0	146,1	143,1	135,7	132,7
Pääkonttori	178,3	148,4	136,9	112,6	90,4
Viennin rahoitus	3,2	-	-	-	-
Yhteensä	3 068,9	2 594,4	2 492,9	3 931,8	2 417,5



Kotimaan rahoitus

Asiakkaat yrityskokoluokittain	2009	2008	2007
(kpl)			
Mikroyritykset	25 096	24 368	24 886
Muut pk-yritykset	3 066	2 848	2 868
Suuret yritykset ja muu liiketoiminta	87	80	89
Yhteensä	28 249	27 296	27 843
(%)			
Mikroyritykset	88,8	89,3	89,4
Muut pk-yritykset	10,9	10,4	10,3
Suuret yritykset ja muu liiketoiminta	0,3	0,3	0,3
Yhteensä	100	100	100

Asiakkaat toimialoittain	2009	2008	2007	2006	2005
(kpl)					
Maaseutuelinkeinot	313	277	308	315	189
Teollisuus	9 035	9 002	9 356	9 585	9 830
Matkailu	3 126	3 221	3 267	3 215	3 092
Liike-elämän palvelut	6 989	6 462	6 528	6 488	6 348
Kauppa ja kuluttajapalvelut	8 786	8 331	8 381	8 269	7 910
Yhteensä	28 249	27 296	27 843	27 872	27 369

Uudet asiakkaat	2009	2008	2007	2006	2005
(kpl)					
Mikroyritykset	4 511	4 055	3 999	4 328	4 398
Muut pk-yritykset	373	265	254	274	367
Suuret yritykset ja muu liiketoiminta	12	1	4	4	9
Yhteensä	4 896	4 321	4 257	4 606	4 774

Suuryritysten kotimaista riskiä kattavat vientitakuut ja erityistakaukset

	2009	2008	2007	2006	2005	2009	2008	2007	2006	2005
(Me)										
			Tarjotut takuut				Voimaan tulleet takuut			
Alustakaukset	-	-	-	-	176,0	-	-	-	-	-
Rahoitustakuut										
Telakkateollisuus	-	1 750,0	130,0	-	809,1	900,0	930,0	-	-	1 164,2
Muut	240,0	-	-	-	-	240,0	-	-	-	-
Yhteensä	240,0	1 750,0	130,0	-	809,1	1 140,0	930,0	-	-	1 164,2
Vastatakuut										
Telakkateollisuus	35,6	182,8	59,4	132,3	132,5	126,9	75,4	58,2	58,1	74,4
Muut	46,3	119,7	-	-	-	46,3	119,7	-	-	-
Yhteensä	81,8	302,5	189,4	132,3	132,5	173,2	195,1	58,2	58,1	74,4
Kaikki yhteensä	321,8	2 052,5	319,4	132,3	1 117,6	1 313,2	1 125,1	58,2	58,1	1 238,6

Ulkomainen riskinotto ¹⁾

Tarjotut takuut alueittain (Me)	2009	2008	2007	2006	2005
Aasia	1 253,9	567,5	67,4	515,8	251,7
IVY	607,6	1 060,3	189,6	379,1	576,7
Keski- ja Itä-Eurooppa	19,5	1,2	-	144,0	103,1
Latinalainen Amerikka	536,9	922,1	25,5	147,9	465,5
Lähi-itä ja Pohjois-Afrikka	527,6	259,9	407,7	260,0	196,1
Saharan eteläpuolinen Afrikka	13,5	86,2	9,3	28,2	1,4
Teollisuusmaat	1 169,0	1 351,2	927,3	1 285,2	1 379,8
Yhteensä	4 128,0	4 248,4	1 626,8	2 760,2	2 974,3

Voimaan tulleet takuut alueittain (Me)	2009	2008	2007	2006	2005
Aasia	599,2	199,1	142,1	181,0	309,5
IVY	78,3	555,3	189,4	406,3	483,0
Keski- ja Itä-Eurooppa	16,6	144,1	-	96,7	1,4
Latinalainen Amerikka	480,0	817,9	249,0	154,7	165,2
Lähi-itä ja Pohjois-Afrikka	152,8	319,8	87,4	222,9	85,5
Saharan eteläpuolinen Afrikka	99,3	4,1	22,7	14,8	-
Teollisuusmaat	1 020,3	679,4	15,1	163,4	362,3
Yhteensä	2 446,5	2 719,7	705,7	1 239,8	1 406,9

Voimaan tulleet takuut ostajien toimialan mukaan (Me)	2009	2008	2007	2006	2005
Tietoliikenne	854,2	1 135,9	164,9	556,3	785,9
Metsäteollisuus	213,3	286,7	273,3	315,2	149,4
Voimantuotanto	106,6	347,1	47,5	82,8	25,2
Varustamot	835,4	687,8	-	181,4	309,1
Muut	437,0	262,3	220,0	104,1	137,3
Yhteensä	2 446,5	2 719,8	705,7	1 239,8	1 406,9

Vastuut tuotteittain 31.12.2009 ²⁾ (Me)	Tarjous	Voimassa	Yhteensä
Ostajaluottotakuu	2 568,8	5 524,7	8 093,5
Luottoriskitakuu	27,0	113,3	140,3
Vientisaatavatakuu	6,0	80,5	86,5
Remburssitakuu	36,4	270,8	307,2
Pankkiriskitakuu	-	22,3	22,3
Investointitakuu	-	78,6	78,6
Vastatakuu	-	0,7	0,7
Yhteensä	2 638,2	6 090,9	8 729,1
Raaka-ainetakuu	45,1	-	45,1
Kaikki yhteensä	2 683,3 ³⁾	6 090,9 ⁴⁾⁵⁾	8 774,2

Vastuut alueittain 31.12.2009 ²⁾ (Me)	Tarjous	Voimassa	Yhteensä
Aasia	568,8	907,3	1 476,1
IVY	488,2	673,1	1 161,3
Keski- ja Itä-Eurooppa	3,1	191,3	194,4
Latinalainen Amerikka	54,0	1 641,8	1 695,8
Lähi-itä ja Pohjois-Afrikka	355,0	398,7	753,7
Saharan eteläpuolinen Afrikka	-	141,4	141,4
Teollisuusmaat	1 214,2	2 137,3	3 351,5
Yhteensä	2 683,3 ³⁾	6 090,9 ⁴⁾⁵⁾	8 774,2

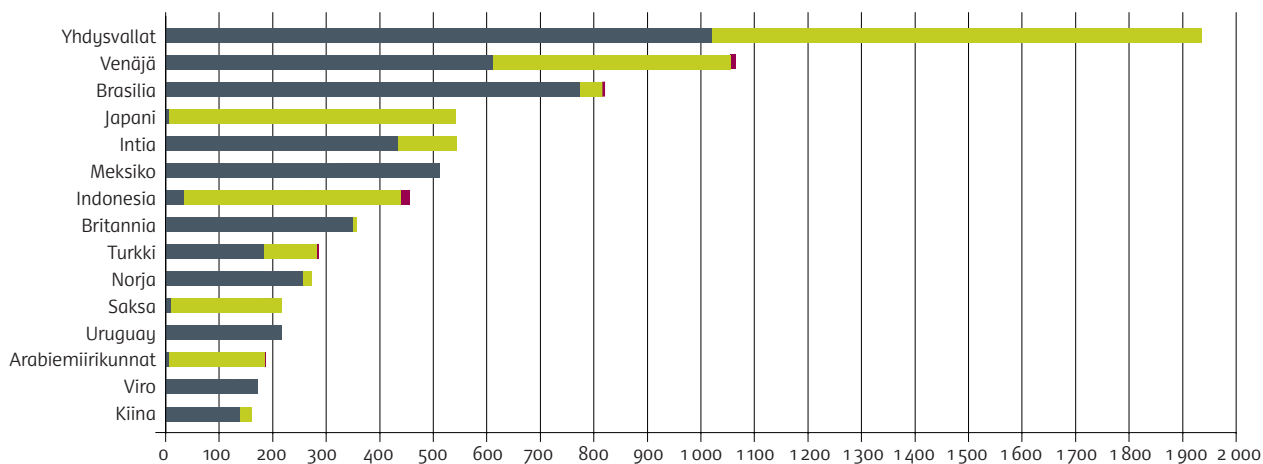
Takuilla katettu vienti alueittain ⁶⁾	2009	2008	2007	2006	2005
(Me)					
Aasia	274,0	142,9	115,2	190,3	165,0
IVY	348,4	375,7	314,9	352,6	541,4
Keski- ja Itä-Eurooppa	150,8	-	88,7	23,2	86,3
Latinalainen Amerikka	309,5	353,4	226,3	258,5	58,5
Lähi-itä ja Pohjois-Afrikka	204,4	256,7	142,8	642,7	118,1
Saharan eteläpuolinen Afrikka	63,6	12,2	19,5	1,3	0,1
Teollisuusmaat	918,8	444,6	272,5	161,5	30,4
Yhteensä	2 269,5	1 585,5	1 179,9	1 630,1	999,8

Maksetut korvaukset ja takaisinperintä maittain										
(1 000 e)										
	2009		2008		2007		2006		2005	
	Korvaukset ⁷⁾	Takaisinperintä	Korvaukset ⁷⁾	Takaisinperintä	Korvaukset ⁷⁾	Takaisinperintä	Korvaukset ⁷⁾	Takaisinperintä	Korvaukset ⁷⁾	Takaisinperintä
Arabiemiiraatit	-	-	0,0	4,9	2,2	1,4	15,6	249,4	3,0	-
Argentiina	-	77,4	-	32,6	-	32,1	4,5	309,0	4,1	251,1
Australia	-	-	-	-	-	-	-	100,9	-	125,9
Brasilia	143,2	18,1	-	-	-	-	-	-	-	-
Indonesia	-	-	-	-	-	8 854,8	3,4	997,5	28,3	3 395,4
Iran	-	-	-	6 954,2	6 898,1	-	-	-	-	-
Israel	-	-	-	-	-	-	7,1	-	-	-
Kazakstan	1 121,7	-	-	-	-	-	-	-	-	-
Puola	140,6	-	3 284,3	-	-	-	85,9	-	-	-
Turkki	921,5	-	-	-	-	-	-	-	-	-
Ukraina	11,4	-	-	-	-	-	-	-	-	-
Valko-Venäjä	51,8	-	-	-	-	-	-	-	-	-
Venezuela	-	-	-	-	-	-	19,2	-	-	-
Venäjä	868,2	103,6	0,2	-	-	-	17,7	-	164,1	-
Yhteensä	3 258,4	199,1	3 284,5	6 991,7	6 900,3	8 888,3	153,4	1 656,8	199,5	3 772,4

Perinnässä olevat saamiset 31.12.2009 ⁸⁾			
(1 000 e)	Poliittinen riski	Kaupallinen riski	Yhteensä
Ostajaluottotakuu	-	2 211,2	2 211,2
Luottoriskitakuu	-	4 795,5	4 795,5
Remburssitakuu	-	595,4	595,4
Yhteensä	-	7 602,1	7 602,1

15 suurinta vastuumaata (Me)

31.12.2009 (Finnvera Oyj + Valtiontakuurahasto)



- 1) Ulkomainen riskinotto = vienti- ja erityistakuut, joissa riskin kohde on ulkomailla.
- 2) Vastuut = katteenmukaiset vastuut, joista takuiden keskinäinen päällekkäisyys on eliminoitu (nettovastuut).
- 3) Tästä vientitakuulain 422/2001 6 §:n erityisriskinoton mukaiset vastuut 36,1 miljoonaa euroa. Erityisriskinotto on valtioneuvoston erityisistä syistä antama valtuutus myöntää vientitakuuta tilanteissa, joissa niitä ei normaalin riskinoton puitteissa voitaisi myöntää.
- 4) Tästä vientitakuulain 422/2001 6 §:n erityisriskinoton mukaiset vastuut 64,2 miljoonaa euroa.
- 5) Voimassa olevat vastuut sisältävät 8,3 miljoonan euron luottotappiovarauksen.
- 6) Ostajaluotto-, luottoriski- ja remburssitakuilla katettu vienti.
- 7) Sisältää myös perintäkulut.
- 8) Finnveran osuus.

Finnveran hoidossa oleva vastuukanta

Valtiontakuurahastosta säädetyn lain nojalla Valtiontakukeskuksen 31.12.1998 voimassa olleet takuu- ja takausvastuut jäivät työ- ja elinkeinoministeriön hallintaan siirtyneen rahaston vastuulle. Tämän ns. vanhan vastuukannan hoitamisesta solmittiin työ- ja elinkeinoministeriön ja Finnveran kesken sopimus, jonka mukaisesti rahasto maksaa Finnveralle hallinnointipalkkiota. Valtiontakuurahaston tarkoituksena on turvata Finnveran myöntämien vientitakuiden, takausten ja muiden rahastolain 4 §:ssä mainituista sitoumuksista johtuvien vastuiden kattaminen. Jos vientitakuu- ja erityistakaustoiminnasta laskettava erillistulos on vuositasolla alijäämäinen, siirretään vastaava summa Valtiontakuurahastosta rahastosiirtona Finnveralle, mikäli Finnveran taseessa olevasta vientitakuu- ja erityistakaustoiminnan rahastosta ei ole saatavissa siihen varoja.

Vastuiden yhteydessä on esitetty myös Finnveran vastaavat luvut toiminnan kokonaistilanteen kuvaamiseksi.

Vientitakuulain alaisten takuiden ja raaka-ainetakuun (laki valtion takuista perusraaka-ainehuollon turvaamiseksi) vastuut ¹⁾ 31.12.2009												
(Me)	Tarjousvastuu		Voimassa oleva vastuu			Yhteensä			Kirjanpidollinen vastuu ²⁾			
	Rahasto	Finnvera	Yhteensä	Rahasto	Finnvera	Yhteensä	Rahasto	Finnvera	Yhteensä	Rahasto	Finnvera	Yhteensä
Vientitakuut												
Ostajaluottotakuu	2 568,8	2 568,8	49,3	5 524,7	5 574,0	49,3	8 093,5	8 142,8	53,9	6 477,1	6 531,0	
Luottoriskitakuu	27,0	27,0		113,3	113,3		140,3	140,3		127,3	127,3	
Vientisaatavatakuu	6,0	6,0		80,5	80,5		86,5	86,5		83,6	83,6	
Remburssitakuu	36,4	36,4		270,8	270,8		307,2	307,2		287,3	287,3	
Pankkiriskitakuu				22,3	22,3		22,3	22,3		27,2	27,2	
Investointitakuu				78,6	78,6		78,6	78,6		85,1	85,1	
Vastatakuu				187,3	187,3		187,3	187,3		187,2	187,2	
Rahoitustakuu				550,3	550,3		550,3	550,3		550,3	550,3	
Vientitakaas	6,5	6,5		110,3	110,3		116,8	116,8		113,6	113,6	
Yhteensä	2 644,7	2 644,7	49,3	6 938,1	6 987,4	49,3	9 582,8	9 632,1	53,9	7 938,6	7 992,5	
Raaka-ainetakuu	45,1	45,1					45,1	45,1				
Kaikki yhteensä	2 689,8³⁾	2 689,8³⁾	49,3⁴⁾	6 938,1⁵⁾⁶⁾	6 987,4⁶⁾⁷⁾	49,3⁴⁾	9 627,9⁸⁾	9 677,2⁹⁾	53,9	7 938,6	7 992,5	

Erityistakaustoiminnan vastuut 31.12.2009		Voimassa oleva vastuu ¹⁰⁾	
(Me)	Rahasto	Finnvera	Yhteensä
Valtiontakaukset			
Teollisuustakaas	1,0	-	1,0
Ympäristötakaas	-	45,3	45,3
Yhteensä	1,0	45,3	46,3

Valtiontakuurahaston takaisinperintäsaamiset 31.12.2009			
(Me)	Koko saaminen	Rahaston osuus ¹¹⁾	Kirjanpitoarvo
Poliittisen riskin saamiset			
Vakautetut saamiset	163,7	135,9	26,3
Muut poliittisen riskin saamiset	63,2	57,2	0,9
Yhteensä	226,9	193,1	27,2
Kaupallisen riskin saamiset	33,4	32,5	3,1
Kaikki yhteensä	260,3	225,6	30,3

1) Vastuut = katteenmukaiset vastuut, joista takuiden keskinäinen päällekkäisyys on eliminoitu (nettovastuut).

2) Kirjanpidollinen vastuu = vientitakuulain alaisten takuutyyppeiden voimassa oleva vastuu + puolet tarjousvastuusta.

3) Tästä vientitakuulain 6 §:n mukaiset erityisriskinoton vastuut 36,1 milj. euroa. Erityisriskinotto on valtioneuvoston erityisistä syistä antama valtuus myöntää vientitakuuta tilanteissa, joissa niitä ei normaalin riskinoton puitteissa voitaisi myöntää.

4) Tästä vientitakuulain 6 §:n mukaiset erityisriskinoton vastuut 0,1 milj. euroa.

5) Tästä vientitakuulain 6 §:n mukaiset erityisriskinoton vastuut 64,2 milj. euroa.

6) Voimassa olevat vastuut sisältävät 8,3 milj. euron luottotappiovarauksen.

7) Tästä vientitakuulain 6 §:n mukaiset erityisriskinoton vastuut yhteensä 64,3 milj. euroa.

8) Tästä vientitakuulain 6 §:n mukaiset erityisriskinoton vastuut yhteensä 100,3 milj. euroa.

9) Tästä vientitakuulain 6 §:n mukaiset erityisriskinoton vastuut yhteensä 100,4 milj. euroa.

10) A.o. lain mukainen.

11) Rahaston osuuden ja kokonaissaamisen erotus on perinnässä olevaa takuunottajan saamista.

Avainluvut*

Finnvera-konserni	2009	2008	2007	2006	2005
Liikevaihto, Me	199,0	209,8	199,3	173,9	171,0
Liikevoitto tai tappio, Me	18,3	9,2	56,4	44,8	45,5
% liikevaihdosta	9,2	4,4	28,3	25,7	26,6
Oman pääoman tuotto, %	4,4	1,5	10,3	7,1	7,4
Koko pääoman tuotto, %	1,1	0,5	3,2	1,9	2,0
Omavaraisuusaste, %	22,4	30,6	30,8	27,7	27,1
Vakavaraisuussuhde	15,0	15,7	19,5	18,4	18,1
Saamisten arvonalentumiset, takaus- ja takuutappiot, Me	96,4	86,3	44,8	43,2	48,0

Finnvera Oyj, kotimaan rahoitus	2009	2008	2007	2006	2005
Myönnetty rahoitus, Me	1 194,7	1 028,0	896,9	926,0	895,3
Taseen mukainen vastuukanta vuoden lopussa					
Luottokanta, Me	1 663,9	1 382,3	1 368,9	1 371,5	1 376,3
Takauskanta, Me	1 007,0	882,8	827,4	804,3	839,8
Aloittavat yritykset, kpl	3 457	3 307	3 467	3 641	3 638
Uudet työpaikat, kpl	9 214	12 541	10 907	11 134	10 548

Finnvera Oyj, viennin rahoitus	2009	2008	2007	2006	2005
Tarjotut vientitakuut ja erityistakaukset, Me	4 449,7	6 300,8	1 816,1	2 892,6	4 091,9
Voimaan tulleet takuut, Me	3 759,8	3 844,9	764,0	1 297,9	2 645,5
Kokonaisvastuut, Me	9 665,0	8 292,5	4 980,2	5 072,3	4 540,5

Finnvera Oyj, asiakkaat	2009	2008	2007	2006	2005
Kotimaan ja viennin rahoitus yhteensä, kpl	28 400	27 500	28 000	28 000	27 600

* Vuoden 2005 avainlukuja ei ole laskettu IFRS-standardien mukaan.

Yhteystiedot

Valtakunnallinen vaihde

0204 6011
Internet: www.finnvera.fi

Puhelinpalvelu

020 690 782
klo 8.00–16.15

Pääkonttorit

Helsinki
Eteläesplanadi 8
PL 1010
00101 Helsinki

Kuopio
Haapaniemenkatu 40
PL 1127
70111 Kuopio

Seinäjoki
Kauppatori 1-3
60100 Seinäjoki

Kuopio
Haapaniemenkatu 40
PL 1127
70111 Kuopio

Lahti
Laiturinkatu 2, 5. krs
15140 Lahti

Tampere
Hämeenkatu 9
PL 559
33101 Tampere

Lappeenranta
Snellmaninkatu 10
53100 Lappeenranta

Turku
Eerikinkatu 2
20100 Turku

Aluekonttorit

Helsinki
Eteläesplanadi 8
PL 1010
00101 Helsinki

Mikkeli
Linnankatu 5
50100 Mikkeli

Vaasa
Pitkätie 55
65100 Vaasa

Joensuu
Torikatu 9 A
80100 Joensuu

Oulu
Asemakatu 37
90100 Oulu

Jyväskylä
Sepänkatu 4
40100 Jyväskylä

Pori
Valtakatu 6
28100 Pori

Kajaani
Kauppakatu 1
87100 Kajaani

Rovaniemi
Maakuntakatu 10
PL 8151
96101 Rovaniemi

Finnvera, Pietari

Finnvera plc
Representative Office in St. Petersburg
The Finland House
Ul. Bolshaya Konyushennaya 8
191186 St. Petersburg, Russia

Postiosoite:
P.O. Box 95
53501 Lappeenranta

Puhelin:
+7 921 096 9304

Vuosittaiset julkaisuajankohdat:

- tietoja edellisen vuoden toiminnasta tammikuussa
- vuosikatsaus ja taloudellinen katsaus maaliskuussa (1.1.–31.12.)
- osavuositiedot sisältävä neljännesvuositiedote toukokuussa (tilintarkastamattomat tiedot 1.1.–31.3.)
- osavuositiedot sisältävä neljännesvuositiedote marraskuussa (tilintarkastamattomat tiedot 1.1.–30.6.)
- osavuositiedot sisältävä neljännesvuositiedote marraskuussa (tilintarkastamattomat tiedot 1.1.–30.9.)

