



FINNVERAS ÅR 2000

Det av Finnvera, handels- och industriministeriet, TE-centralerna och företagorganisationerna utvecklade Tillväxtfinansieringsprogram för småföretag (Pikara) togs i bruk i februari-mars. Målsättningen för programmet är att uppmuntra och hjälpa småföretag till kontrollerad och välplanerad expansion.

Finnvera Abp och Förmögenhetsförvaltningsbolaget Arsenal-SSP Abp undertecknade 31.3.2000 ett slutgiltigt köpebrev som gällde försäljningen till Finnvera av Arsenals kunders fordringar som skall återupplivas. Fordringarna övergick till från och med Finnvera 1.4.2000.

Finnvera Abp:s bolagsordning ändrades 4.5.2000 vid en extra bolagsstämma så att i styrelsen ingår minst sex och högst nio medlemmar samt två suppleanter.

Till styrelsemedlemmar utsågs 24.5.2000 biträdande avdelningschefen Matti Viialainen från Finlands Fackförbunds Centralorganisation FFC rf.

Bolagets organisation reformerades från och med 1.6.2000.

Finnvera Abp och kreditinstitutet Office du Ducreire (ODL) från Luxemburg ingick 2.10.2000 ett återförsäkringsavtal. Avtalet möjliggör att exportören kan sköta sina garantiäffärer med bara det ena garantiinstitutet när i exportaffärerna ingår både från Luxemburg och Finland.

Finnvera Abp och Multilateral Investment Guarantee Agency (MIGA), som hör till Världsbankgruppen ingick 4.10.2000 ett samarbetsavtal om investeringsgarantier. Syftet med avtalet är att med garantiarrangemang främja direkta investeringar i utlandet.

Finnvera tog i bruk en tregradig miljöklassificering vid utvärderingen av de totala risker som hänför sig till exportgarantiprojekt.

Europeiska kommissionen godkände 30.10.2000 ett avtal, enligt vilket Europeiska regionala utvecklingsfonden (ERUF) deltar i finansieringen av Finnveras finansieringsprogram i Östra och Norra Finlands målområde 1 samt i Västra och Södra Finlands målområde 2 under åren 2001-2006.

I november inledde Nylands regionkontor sin verksamhet.

Finnvera och Småföretagsstödfonden i Ryssland undertecknade 27.11.2000 ett samarbetsavtal, genom vilket parternas samarbete förbättras när det gäller finansiering och utveckling av små och medelstora företag särskilt i Finlands och Rysslands närområden.

Finnvera och Nyföretagscentralernas samarbetsorganisation Suomen Jobs and Society rf undertecknade 14.12.2000 ett samarbetsavtal, vars syfte är att främja företagsamheten, uppkomsten av nya företag och den ekonomiska utvecklingen samt förbättra servicen för kunder som skall grunda företag.

Finnveras årsberättelse publiceras på finska, svenska och engelska. Delårsrapporten för tiden 1.1.2001-30.6.2001 publiceras 30.8.2001. Också delårsrapporten utges på ovannämnda språk.

Publikationerna kan printas ut från Finnveras internetsidor www.finnvera.fi eller beställas från Finnveras information, tfn 020 460 7402, fax 020 460 7322, e-mail: kaisa.sailas@finnvera.fi

Årsberättelse 2000

Finnvera Abp

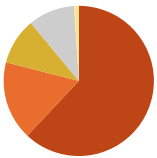
Innehåll

Kort om Finnvera	2
Verkställande direktörens översikt	4
Verksamhetsmiljö	6
Affärsverksamhet	12
Finansierings- och expertsamarbete	20
Bokslut 2000	
Styrelsens verksamhetsberättelse	23
Koncernens nyckeltal	31
Koncernens resultaträkning	32
Koncernens balansräkning	33
Koncernens finansieringskalkyl	34
Moderbolagets resultaträkning	35
Moderbolagets balansräkning	36
Moderbolagets finansieringskalkyl	37
Noter till bokslutet och förslag till vinstdisposition	38
Revisionsberättelse	53
Förvaltningsrådets utlåtande	53
Statistiska data	54
Administration och personal	60
Finansieringsprodukter	66
Samarbetsdelegationer	67
Kontaktuppgifter	72



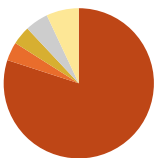
Kort om Finnvera

INHEMSK AFFÄRSVERKSAMHET
ANSVAR
BRANSCHVIS
31.12.2000
SAMMANLAGT 9 730 MMK



■ INDUSTRIN 62 %
■ TJÄNSTER TILL NÄRINGS-
LIVET 17 %
■ TJÄNSTER TILL AFFÄRER OCH
KONSUMENTER 10 %
■ TURISM 10 %
■ LANDSBYGDSNÄRINGAR 1 %

UTLÄNDSK RISKTAGNING
ANSVAR
PRODUKTIVIS
31.12.2000
TOTALT 12 857 MMK



■ KÖPARKREDITGARANTIER 80 %
■ KREDITRISKGARANTIER 4 %
■ REMBURSGARANTIER 4 %
■ INVESTERINGSGARANTIER 5 %
■ RÅMATERIALGARANTIER 7 %

Finnvera Abp är ett av finska staten helägt specialfinansieringsbolag, som inledde sin verksamhet 1.1.1999 då Kera Abp fusionerades med Finnvera Abp och Statsgarantifondens affärsverksamhet införlivades med bolaget.

Genom att tillhandahålla specialfinansieringstjänster utvecklar Finnvera finländska företags aktiviteter i hemlandet samt främjar företagens export och internationalisering. Finnvera är Finlands officiella exportgarantiinstitut, Export Credit Agency. Finnvera fungerar också som förmedlare av Europeiska unionens finansieringsprogram till finländska små och medelstora företag.

Mission

Enligt lagen har Finnvera Abp tre huvuduppgifter:

- små och medelstora företags riskfinansiering och utveckling
- främjande av företagens export och internationalisering
- genomförande av statens närings- och regionpolitiska åtgärder i egenskap av kompletterande finansier

Finnvera fullgör sina uppgifter främst genom finansiering, dvs. genom att bevilja företag och företagare lån samt genom att bevilja både företag och finansierer borgen och exportgarantier.

NYCKELTAL

	KONCERNEN FINNVERA ABP		KONCERNEN FINNVERA ABP	
	2000	2000	1999	1999
OMSÄTTNING, MMK	806,1	798,2	681,0	680,5
RÖRELSEVINST ELLER -FÖRLUST, MMK	231,6	191,9	151,7	150,6
I PROCENT AV OMSÄTTNINGEN	28,7	24,0	22,3	22,1
BALANSRÄKNINGENS SLUTSUMMA, MMK	7 919,5	7 869,4	7 397,7	7 390,7
TOTALT ANSVAR, MMK	24 440,4	24 472,2	15 891,6	15 906,7
I/K-TAL	2,6	2,6	2,2	2,3
KAPITALTÄCKNING	15,3	16,3	16,4	16,3
KREDITFÖRLUSTER OCH UTBETALDA ERSÄTTNINGAR (NETTOERSÄTTNINGAR), MMK	148,5	148,5	115,8	115,8
KREDIT- OCH BORGENSFÖRLUSTER, MMK	119,8	119,8	115,8	115,8
EXPORTGARANTIERERSÄTTNINGAR, MMK	28,7	28,7	0,0	0,0
SPECIALBORGENSFÖRLUSTER, MMK	0,0	0,0	0,0	0,0
PERSONAL, I MEDELTAL	416	407	400	390

Finnveras verksamhet regleras av följande lagar:

- lag om arrangemang i anslutning till grundandet av statens specialfinansieringsbolag 442/1998
- lag om statens specialfinansieringsbolag 443/1998
- lag om Statsgarantifonden 444/1998
- lag om statens specialfinansieringsbolags kredit- och borgensverksamhet 445/1998
- lag om exportgarantier 479/62 och i anslutning till den lagarna 651/85 och 150/91
- lag om statsborgen och exportgarantier 609/73 för främjande av miljöskydd
- lagar i anslutning till statsborgen 375/63, 573/72, 1149/91 och 594/92

I september år 2000 definierade handels- och industriministeriet ägar- och näringspolitiska lednings- och övervakningskriterier. Utgående från dessa följs bolagets utveckling upp från och med början av år 2001.

En utredning om Finnvera Abp:s grundande och inledningen av dess verksamhet finns på adressen www.finnvera.fi/finnvera_abp/presentation/uppkomst

Vision

- Finnvera verkställer statens näringspolitik genom ett tillhandahålla specialfinansiering.
- Finnvera främjar genom finansiering särskilt nyetableringar samt företags tillväxt och internationalisering tillsammans med övriga aktörer inom näringspolitiken.
- Inom exportfinansiering erbjuder Finnvera internationellt konkurrenskraftiga tjänster.

Strategi

- Att tillhandahålla specialfinansieringstjänster i enlighet med de av handels- och industriministeriet ställda ägar- och näringspolitiska mål för att utveckla finländska företag såväl i deras verksamhet i hemlandet som inom export och internationalisering. Tjänsterna erbjuds både via ett eget rikstäckande regionkontorsnät och samarbetsparternas service- och distributionsnät.
- Att utveckla verksamheten så att tillväxten är kontrollerad och självbärande på sikt. Tillväxt eftersträvas i branscher och områden som har särskilt behov av specialfinansieringsbolags-

Kort om Finnvera

tjänster som komplement till övriga finansierings-tjänster. Sådana områden är tillväxtområden, regionpolitiska stödområden och Europeiska unionens finländska målområden.

■ Att utveckla riskfinansieringsprodukter samt tillhandahålla ett konkurrenskraftigt exportgarantisystem för företag verksamma i Finland. Detta förutsätter ständig förbättring av personalens kunskaps- och motivationsnivå genom utveckling av utbildnings-, arvodes- och motivationsprogram.

Organisering av affärsverksamheten

Finnvera Abp:s affärsverksamhet är uppdelad i inhemsk finansieringsverksamhet och utländsk risktagning.

Utvecklingen hos Finnveras kundkrets följs upp enligt kundgrupper. Indelningen i kundgrupper utgår från antal anställda i företagen. Till *enheten för små och medelstora företag* hör småföretag (företag med färre än 10 anställda) och små och medelstora företag (företag med 10 – 249 anställda). Företag med minst 250 anställda hör till *fältenhetens* ansvarsområde. *Storkunds-enheten* ansvarar för täckande politiska och kommersiella risker i anslutning till exportfinansiering och utländska investeringar samt för beslut i anslutning till storföretags inhemska risktagning.

Resultatansvariga enheter hos Finnvera är regionkontoren och storkunds-enheten.

Regionkontoren, fält- och affärsenheterna betjänas av fyra stödenheter: utvecklingsenheten, ekonomi- och dataförvaltningsenheten, finansieringsenheten och den juridiska enheten samt stabsfunktionerna intern revision, riskhantering och information.

Finnveras huvudkontor finns i Helsingfors och Kuopio. Företagets hemort är Kuopio.

Regionkontoren

Finnvera Abp:s fältorganisation, som består av 16 regionkontor och fältenheten, svarar för den inhemska finansieringsverksamheten samt för förmedlingen av de finansieringstjänster som ingår i Europeiska unionens finansieringsprogram.

Regionkontoren marknadsför även exportgarantier till sina kundföretag. Beslut om lösningar

på exportgarantier och övrig finansiering fattas vid storkunds-enheten i Helsingfors.

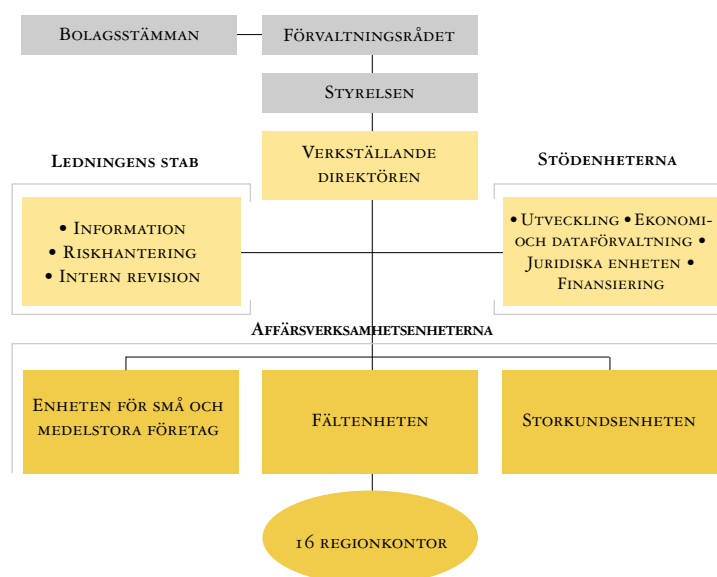
Finnvera har regionkontor i Helsingfors, Björneborg, Joensuu, Jyväskylä, Kajana, Kuopio, Lahtis, Rovaniemi, Seinäjoki, S:t Michel, Tammerfors, Uleåborg, Vasa, Villmanstrand, Åbo och Nyland. Nylands regionkontor, som inledde sin verksamhet 1.11.2000, verkar i Helsingfors i anslutning till huvudkontoret och betjänar nyländska företag utanför huvudstadsregionen.

Finansieringsprodukter

Finnveras låne-, borgen- och exportgaranti-produkter har indelats enligt bruksändamål för finansiering i investerings-, driftskapital-, utvecklings-, mikro-, internationaliserings- och exportgarantifinansieringsprogram.

Närmare uppgifter om finansieringsprodukterna och -tjänsterna finns på sid 66.

FINNVERA ABP:S ORGANISATION





Verkställande direktörens översikt

Finnveras andra verksamhetsår har visat att det nya specialfinansieringsbolaget funnit sin plats på finansmarknaden. Via vårt eget regionkontorsnät och våra samarbetspartners kontor har allt fler kunder tillgång till mångsidiga finansieringstjänster. Våra kunder har hittat våra tjänster och också utnyttjat dem. Ett bevis på detta är bland annat en tydlig ökning av andelen borgensförbindelser och garantier. Samarbetet med banker och försäkringsbolag har fått en bra start. Inom exportfinansieringen fortsatte samarbetet både med inhemska och utländska banker och finansinstitut, varvid de utländska bankernas relativa andel fortfarande ökade.

Ända från början har Finnvera satsat på att utveckla finansiella tjänster som lämpar sig för internationaliseringen av små och medelstora företag. Nu inväntas godkännande av dessa finansiella produkter av EU-kommissionen. Medelåldern bland företagarna i vårt land blir hela tiden allt högre. Finnveras nya företagarlån, som när detta skrivs också har tillställts EU-kommissionen för notifiering, är ett finansieringsinstrument avsett för ägarbyten bland annat vid generationsskiften.

I september 2000 fastställde handels- och industriministeriet ägar- och näringspolitiska mål och kriterier för Finnvera. Med hjälp av dessa skall man följa upp hur Finnvera lyckas i de uppgifter som ställts upp för bolaget.

EU gör Finnveras regionala verksamhets- möjligheter mångsidigare

Om Finnveras verksamhet granskas ur ett regionalt perspektiv, kan man tydligt se att grundandet av nya företag och tillväxten inom de små och medelstora företagen i fjol fortfarande var koncentrerade till tillväxtcentra.

Finnveras roll som den som verkställer statens regionala näringspolitik grundar sig på olika finansieringsinstrument som innefattar statligt räntestöd och på kredit- och garantiförlustförbindelser. Tack vare dessa stöd har Finnvera, som har till uppgift att främja tillväxten av företagsverksamhet i hela landet, kunnat ta större risker än de finansörer som beviljar finansiering på marknadsvillkor samt även på sådana områden dit dessa finansörer inte kunnat söka sig. Baskriterierna för våra finansieringsbeslut är dock alltid att de projekt och företagsidéer som vi finansierar är livskraftiga och lönsamma.

Under de kommande åren får Finnveras roll som aktör inom regionalpolitiken nya dimensioner. I fjol kom Finnvera, handels- och industriministeriet

och Europeiska kommissionens huvudavdelning överens om förmedling av finansiering från Europeiska regionala utvecklingsfondens (ERUF) finansieringsprogram till EU:s målområden i östra och norra Finland samt västra och södra Finland. Finansieringen, som startar i vår, sker med produkter inom Finnveras program för etableringslån, minilån och tillväxtfinansiering. Finansieringen är avsedd för nyetablerade företag, småföretag och tillväxtinriktade små och medelstora företag.

I och med ERUF-finansieringen ökar Finnveras förmåga att bära risker på EU:s målområden i Finland. ERUF har mycket ambitiösa mål för främjandet av den regionala företagsverksamheten i EU-länderna.

Finnveras möjligheter att verkställa den regionala näringspolitiken leder också till ett ökat samarbete med arbetskrafts- och näringscentralerna och Teknologiska utvecklingscentralen Tekes, Sitra och Finpro.

Strategiska val

Under hösten 2000 slogs tillväxt och lönsamhet fast som Finnveras strategiska tyngdpunktsområden. För att nå detta mål krävs det att vi lyckas etablera kundkontakter med företagare och företag, vilka har som mål att utveckla och utöka sin verksamhet. Det krävs också att vi ständigt har våra kunders förtroende och att vi utför vårt arbete så att de är nöjda med våra produkter och tjänster. Detta är möjligt endast om personalen är kunnig och motiverad.

För att nå sina mål har Finnvera satsat såväl på strategisk utveckling som på att förbättra finansieringsprocesserna. Ett kvalitetsprojekt omfattande hela organisationen och det Balanced Scorecard-tänkande som styr bolagets strategiska mål på enhetsnivå skapar för sin del grunden för framtida tillväxt och lönsamhet. Processerna för beviljande av finansiering har blivit tydligare och snabbare. Dessa åtgärder förbättrar även möjligheterna till självbärande verksamhet.

Finnvera strävar också efter att vid sidan av den traditionella exportgarantiverksamheten uppmuntra små och medelstora företag att gå ut på den globala marknaden. Till Finnveras största kommande utmaningar hör att lyckas med finansieringen av de små och medelstora företagens internationalisering och med riskhanteringen av de volymmässigt kontinuerligt ökande enskilda exportgaranti- och projektfinansieringsuppgifterna. De största tillväxtförväntningarna är också förknippade med finansieringen av internationaliseringsprojekt och exportga-



VERKSTÄLLANDE DIREKTÖR MARKKU MÄKINEN, FINNVERA ABP

rantiverksamheten. Tyngdpunkten i finansieringen flyttas hela tiden från lån till borgen.

Resultatet motsvarar förväntningarna

År 2000 var ett gott år för Finnveras kunder. Investeringsgraden i de små och medelstora företagen ökade och exporten fortsatte att dra. En granskning av den produktvisa fördelningen av den finansiering som beviljades senaste år ger vid handen att Finnveras personal med stor sakkunnighet har lyckats använda bolagets omfattande produktsortiment i de finansieringslösningar som erbjudits kunderna.

Under översiktsperioden utvecklades Finnveras affärsverksamhet gynnsamt. För företagsverksamhet på den inhemska marknaden beviljade Finnvera finansiering för totalt 4,1 miljarder mark, vilket var 30 procent mer än året innan. Av den beviljade inhemska finansieringen utgjordes över hälften av borgen och garantier. Exportgarantier beviljades för sammanlagt 13,6 miljarder mark. De uppställda målen överskreds klart inom såväl den inhemska finansieringen som exportgarantiverksamheten.

Koncernens rörelseresultat, 176,5 miljoner mark, kan anses vara acceptabelt under den rådande gynnsamma konjunkturen. Föregående års resultat exklusive extraordinära poster var 111,1 miljoner mark. Man bör dock beakta att i resultatet ingår 75 miljoner mark i statligt grundrättestöd, som gradvis kommer att upphöra under de närmaste åren. Även kredit- och garantiförlusterna var ovanligt små, främst tack vare det goda konjunkturläget.

Utsikter för framtiden

Finnveras betydelse som utvecklare av den finländska företagsverksamheten och exporten samt som regionalpolitisk aktör kommer att öka. Samarbetet med andra finansiärer och både finländska och utländska offentliga aktörer, exempelvis EU, vilka främjar företagsverksamheten, kommer likaså att intensifieras.

Reformen av exportgarantilagen från år 1962 är en bra sak för Finnveras del, ifall den nya lagen träder i kraft i år som en ramlag, vilket föreslås i regeringens proposition. En ramlag är flexiblar än den tidigare exportgarantilagen. Det kommer att gå snabbare att utveckla och lansera nya former för exportfinansiering avsedda som skydd mot finansieringsrisker, eftersom de inte längre behöver utvecklas på det sätt som lagstiftningsordningen kräver.

Även om den allra snabbaste tillväxten i den finländska ekonomin ser ut att börja avta, är några plötsliga förändringar knappast att vänta. Efterfrågan på Finnveras finansiering förblir sannolikt oförändrad i år. Osäkerheten beträffande den ekonomiska utvecklingen i USA avspeglas, om än något fördröjt, också på Finnveras exportgarantiverksamhet och därmed delvis också på de små och medelstora företagen.

Jag vill rikta ett tack till våra kunder, samarbetspartners och till personalen för de goda resultaten år 2000.

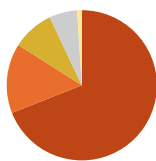
Markku Mäkinen



Verksamhetsmiljö

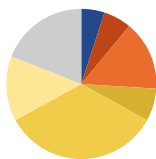
Hemmamarknaden • Inre marknaden • Närområden • Världsekonomin

INHEMSK AFFÄRSVERKSAMHET
BEVILJAD FINANSIERING
BRANSCHVIS
I. I. – 31.12.2000
SAMMANLAGT 4 094 MMK



- INDUSTRI 68 %
- TJÄNSTER TILL NÄRINGS-
LIVET 15 %
- TJÄNSTER TILL AFFÄRER
OCH KONSUMENTER 10 %
- TURISM 6 %
- LANDSBYGDSNÄRINGAR I %

INHEMSK AFFÄRSVERKSAMHET
BEVILJAD FINANSIERING
INDUSTRI
I. I. – 31.12.2000
SAMMANLAGT 2 831 MMK



- LIVSMEDELSPRODUKTION 5 %
- INDUSTRI-, KONFEKTIONS-,
LÄDER- OCH SKO-
PRODUKTER 5 %
- TRÄBASERAD TILL-
VERKNING 16 %
- PROD. AV KEM., GUMMI- OCH
PLASTPRODUKTER 7 %
- TILLVERKNING AV
METALLPRODUKTER 35 %
- EL- OCH ELEKTRONIK 14 %
- ÖVRIG INDUSTRI 18 %

I ÖVRIG INDUSTRI INGÅR BL.A.
TILLVERKNING AV PAPPERS-
PRODUKTER, KOMMUNIKATIONS-
INDUSTRI, MÖBELTILLVERKNING
SAMT TILLVERKNING AV GLAS-,
LER- OCH STENPRODUKTER.

Hemmamarknaden

Det ekonomiska läget i Finland

Under 2000 fortsatte den kraftiga ekonomiska uppgången i Finland. Totalproduktionen ökade 5,7 procent och exporten över 17 procent. Även investeringarna ökade kraftigt, dvs. ungefär 5 procent. Den genomsnittliga arbetslöshetsgraden sjönk under 10 procent. Kapacitetens exploateringsgrad var synnerligen hög i alla viktiga industribranscher; exempelvis inom skogsindustrin låg den så gott som hela året klart över 90 procent.

Den ojämna utvecklingen i områdena avspeglade sig också i efterfrågan på finansiering från Finnvera. Mest finansiering beviljades vid kontoren i tillväxtcentra. I dem var särskilt andelen kundföretag i servicebranschen och de så kallade nya ekonomins företag stor. Men även i utvecklingsområdena ökade finansieringen. Finansiering till den traditionella industrin fördelades jämnare mellan olika orter.

Under 2001 väntas den ekonomiska tillväxten avta en aning. Investeringarna i industrin förutspås alltså öka i och med gynnsam utveckling av efterfrågan. Inom export antas det snabbaste tillväxten vara förbi, vilket beror på avtagande ekonomisk tillväxt i USA.

Tillväxtcentra avviker också från prognoserna. Produktionstillväxten överstiger klart medelvärdet för hela landet i Egentliga Finland, Norra Österbotten och Nyland. Också i Birkaland och Mellersta Finland förutspås en mycket positiv utveckling.

Elektroniken spelar en betydande roll i förväntad tillväxt. Av produktionstillväxten i Egentliga Finland står elektronikindustrin för drygt hälften och till och med i Norra Österbotten för närapå hälften av den totala tillväxten.

I hela landet förväntas antalet tjänster öka kraftigt också i fortsättningen.

Utvecklingen inom Finnveras kundbranscher

Under 2000 ökade beloppet på beviljad finansiering till industriföretag med 34 procent. Metall- och verkstadsindustrins andel av finansieringen utgjorde 34 procent. Vidare finansierades träbaserad produktion i betydande omfattning samt

elektronik- och elindustrin, vars finansiering ökade betydligt mer än övriga branschers.

Metallindustrin

Av metallindustrins produktion gick ca 60 procent på export. Under 2000 underlättades handeln särskilt med länder utanför EU tack vare eurons låga kurs.

Företag i metallindustrin bildade allt mera omfattande nätverk i syfte att få intensivt produktionssamarbet till stånd. År 2000 var redan över 90 procent av produkterna kundanpassade maskiner och anläggningar, planerade direkt för kundernas behov.

Elektronik- och elindustrin

Tyngdpunkten i branschtillväxten låg särskilt på telekommunikationsanläggningar. Tillväxten har bromsats upp en aning av den allt svårare bristen på komponenter. Under 2001 förväntas den emellertid lätta. Även materialkostnaderna har blivit högre.

Branschen förväntas växa också i fortsättningen. Den största tillväxten torde vara i datakommunikationsanläggningar. Kraftigast förväntas tillväxten vara i Egentliga Finland och Norra Österbotten.

Informations- och kommunikationsindustrin

Informationssektorn har den kraftigaste tillväxten. År 2000 uppskattas omsättningen i företag i nymediabranschen överskrida en miljard mark. Tillväxten i jämförelse med föregående år alltså över 20 procent. Under verksamhetsåret beviljades hos Finnvera till informationsindustrin finansiering om 75 miljoner mark, vilket innebär en ökning med 150 procent i jämförelse med föregående år.

Inom kommunikationsindustrin uppgår värdet på leveranserna till hela kommunikationsindustrin till över 20 miljarder mark. Den grafiska kommunikationen har visat den kraftigaste tillväxten. På Finnvera beviljades kommunikationsindustrin ny finansiering om 74 miljoner mark. Från föregående år ökade de beviljade beloppen 57 procent.



FÖRTROENDE OCH ÄRLIGHET

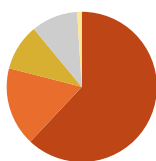
HOS FINNVERA INFRIAR VI VÅRT FÖRTROENDE TILL VÅRA KUNDER, ÄGARE,
INTRESSEGRUPPER OCH ARBETSKAMRATER GENOM ORD OCH HANDLING,
ÄRLIGHET OCH UPPSKATTNING AV ARBETSKAMRATERNA.



Verksamhetsmiljö

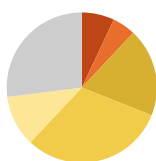
Hemmamarknaden • Inre marknaden • Närområden • Världsekonomin

INHEMSK AFFÄRSVERKSAMHET
ANSVARSBESTÅND
BRANSCHVIS
31.12.2000
SAMMANLAGT 9 730 MMK



- INDUSTRI 62 %
- TJÄNSTER TILL NÄRINGSLIVET 17 %
- TJÄNSTER TILL AFFÄRER OCH KONSUMENTER 10 %
- TURISM 10 %
- LANDSBYGDSNÄRINGAR 1 %

INHEMSK AFFÄRSVERKSAMHET
ANSVARSBESTÅND
INDUSTRI
31.12.2000
TOTALT 5 999 MMK



- LIVSMEDELSPRODUKTION 7 %
- INDUSTRI-, KONFEKTIONS-, LÄDER- OCH SKOPRODUKTER 5 %
- TRÄBASERAD TILLVERKNING 19 %
- TILLVERKNING AV METALLPRODUKTER 31 %
- EL- OCH ELEKTRONIK 11 %
- ÖVRIG INDUSTRI 27 %

I ÖVRIG INDUSTRI INGÅR BL.A. TILLVERKNING AV PAPPERS-PRODUKTER, KOMMUNIKATIONS-INDUSTRI, MÖBELTILLVERKNING, PRODUKTION AV KEM., GUMMI- OCH PLASTPRODUKTER SAMT TILLVERKNING AV GLAS-, LER- OCH STENPRODUKTER.

Träbaserad tillverkning och byggande

Konjunkturläget år 2000 gagnade branschen. Produktionen ökade både inom trävaruindustrin och byggandet.

Branschutsikterna kan betraktas som rätt goda även i framtiden. Enligt prognoserna kommer tillväxten att avta inom byggandet. Inom färdighusindustrin verkar tillväxten redan ha avtagit.

Inre marknaden

Under det gångna året präglades den ekonomiska utvecklingen i Europeiska unionens område av eurons försämrade värde och differenserna i medlemsländernas ekonomiska utveckling. Finland var ett av de länder där tillväxten var kraftigast, men även inflationen var hög. Även om den kraftigaste tillväxtfasen tros vara över, uppskattas den ekonomiska tillväxten i området fortsätta och stanna på ca 3 procents nivå för 2001. Starkare euro och en snabb avmattning i USA:s ekonomiska utveckling mot slutet av 2000 antas öka tillväxtstakten i euroområdet och göra den snabbare än i USA.

Europeiska kommissionen strävar i enlighet med sitt företagpolitiska program att förbättra särskilt små och medelstora företags finansieringsmöjligheter. Företagsverksamheten kan stödjas och utvecklas bl.a. genom att bevilja företag lån och borgen, riskkapital eller finansiering i etableringsskedet och s.k. startkapital.

Europeiska unionens råd godkände i december företags- och företagsamhetsprogrammet (MAP) för åren 2001-2003, som riktar sig främst till små och medelstora företag.

För Finnvera är programmet av stor betydelse, eftersom det öppnar nya möjligheter till samarbete med Europeiska investeringsfonden (EIF). Programmet möjliggör borgen för mini- och utvecklingslån, finansiering av företagens investeringar i datateknik samt motgarantier för kapitalinvesteringar.

Närområden

Finnvera har som målsättning att främja små och medelstora företags internationalisering bland annat i Finlands närområden. Av denna anledning har bolaget egen representation i S:t Peters-

burg i syfte att kartlägga behovet av riskfinansiering till små och medelstora företag i området.

Representationen har en viktig roll i ett när-områdesprojekt som handels- och industriministeriet skall genomföra 2000-2001, dvs. Nordvästra Rysslands projekt (Luvera) för små- och medelstora företag. I november 2000 arrangerades en för 200 små och medelstora företag avsedd finansierings- och juridikklinik, där experter besvarade företagens frågor.

Finnvera och Rysslands understödsfond för småföretag undertecknade i november ett samarbetsavtal, genom vilket man försöker få bättre samarbete till stånd när det gäller att finansiera och utveckla verksamheten hos små och medelstora företag i Finlands och Rysslands närområden. Rysslands Småföretagsfond omfattar ett nät av 56 regionfonder i Ryssland. Tillsvidare har Finnvera samarbetat mest med S:t Petersburgs regionfond.

Världsekonomin

År 2000 ökade världsekonomin snabbare än i genomsnitt, enligt preliminära uppskattningar ca 5 procent. Förenta Staterna fungerade som lokomotiv för tillväxten, med ekonomisk tillväxt över 5 procent. Den ekonomiska utvecklingen i Europa stannade vid 3,3 procent.

Priset på ett fat olja var tidvis tredubbelt i jämförelse med bottennoteringarna i slutet av 1998. När priset var som allra högst betalades för råolja ca 33 US-dollar per fat. Mot slutet av året sjönk oljepriset snabbt och år 2001 förväntas priset stabilisera sig till ca 25 dollar per fat. Den höga nivån på oljepriset år 2000 framgick av överskottet i oljeproducentländernas bytesbalans och underskottet i importländernas bytesbalans. I den globala ekonomin ökade även inflationstrycket.

De optimistiska bedömningarna av världsekonomin fördostrades i slutet av år 2000. Centralbanken i Förenta Staterna (FED) sänkte sin styrningsränta i fruktan för en långsammare ekonomisk tillväxt. Svårigheterna i Japans ekonomi fortsatte. Landet fruktar fortfarande deflation och banksektorn är i dåligt skick.

Ekonomisk tillväxt förväntas nu i EU-området. Världsekonomin försämrade utsikter antas leda till att kapital- och finansströmmarna styrs



Verksamhetsmiljö

Hemmamarknaden • Inre marknaden • Närområden • Världsekonomin

till OECD-området på bekostnad av marknaderna i uppgång. De privata nettokapitalströmmar som styrdes till de här uppgående marknaderna stannade vid en avsevärt lägre nivå än vad som förutspåddes 2000.

Asien återhämtade sig, men tillväxten är osäker

År 2000 fortsatte den uppåtgående marknaden i Asien. Samtidigt fortsatte försöken att återställa betalningsbalansen. Den ekonomiska tillväxten var i snitt 7,3 procent, dvs. på nivån före 1997 års ekonomiska kris. Trots att den ekonomiska tillväxten blivit snabbare och den externa likviditeten förbättrats kunde förtroendet för marknaden inte helt återställas: Valutornas externa värde försämrades och börskurserna kraschade. Trots en ekonomiskt tillväxt i Sydkorea på 9 procent sjönk börskurserna 50 procent.

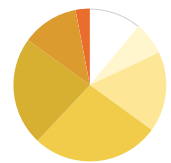
Till Asien fokuserades 39 procent av direkta investeringar till uppåtgående marknader, fastän den politiska instabiliteten försämrade Filippiner-

nas, Thailands och Indonesiens möjligheter som attraktiva investeringsobjekt.

Asiens ekonomiska tillväxt förväntas avta år 2001 efter det att den ekonomiska tillväxten i Förenta Staterna avtagit på grund av oljans relativt höga prisnivå. Ekonomierna i Asien är dåligt förberedda för en avtagande tillväxt: återhämtningspaket för ekonomierna, bankernas räddningsoperationer och ökningen i socialskyddskostnaderna gjorde att budgeterna utvisade underskott och föranledde en onödig ökning av statsskulden under de två föregående åren. Den svaga företags- och finansieringssektorn kommer att belasta nationalekonomierna ännu i årtal. Trots risker kan Asiens uppåtgående marknad alltjämt betraktas som det snabbast växande området i världen.

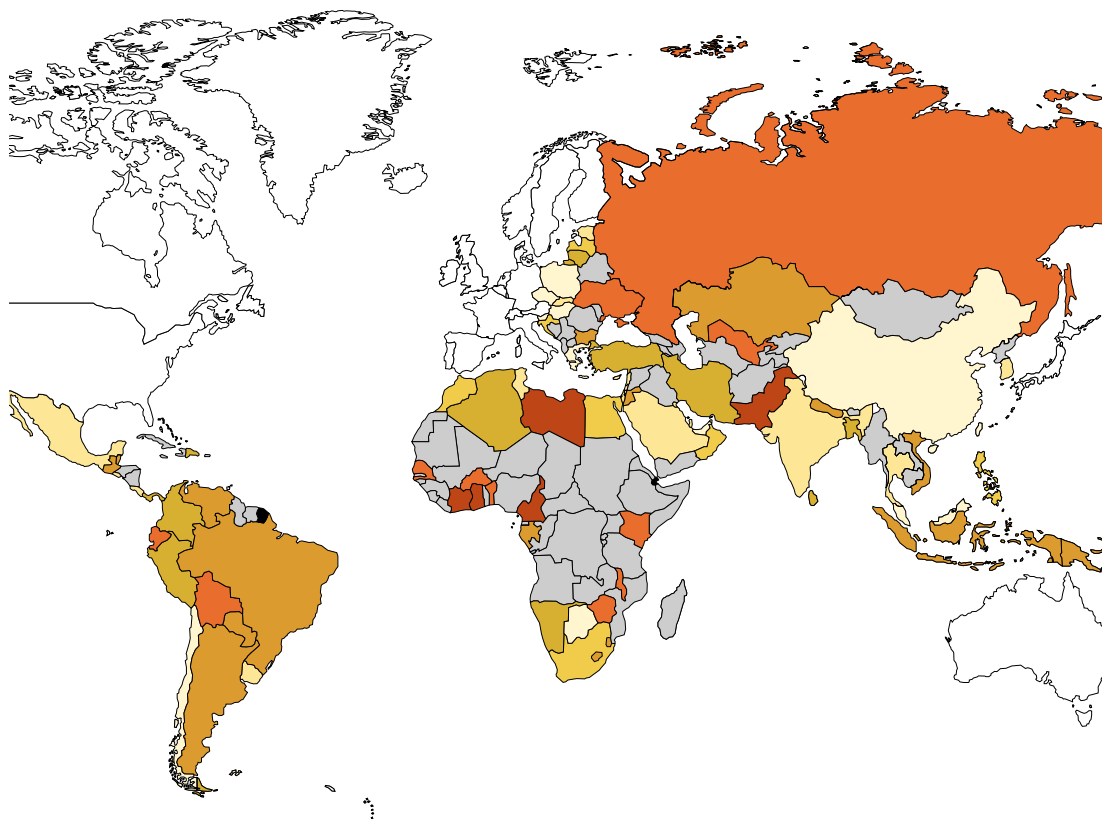
De asiatiska länderna var i topp bland länderna för export garanterad av Finnvera. Filippinerna var den största exportmarknaden. Bland de fem största ansvarsländerna var de asiatiska länderna även Thailand, Kina och Indonesien. Efterfrågan på garantier gällde främst telekommunikationsprojekt.

UTLÄNDSK RISKTAGNING
TOTALANSVAR
ENL. LANDKLASSER
31.12.2000
SAMMANLAGT 12 857 MMK



LANDKlass 1	11 %
LANDKlass 2	7 %
LANDKlass 3	17 %
LANDKlass 4	27 %
LANDKlass 5	23 %
LANDKlass 6	12 %
LANDKlass 7	3 %

I BÄST, 7 SÄMST



UTLÄNDSK RISKTAGNING
FINNVERAS LANDKLASSIFICERING
31.12.2000

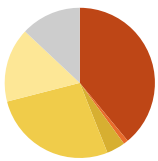
1	UTMÄRKT SOLVENS
2	GOD SOLVENS
3	TILLRÄCKLIG SOLVENS
4	RIMLIG SOLVENS
5	PASSABEL SOLVENS
6	SVAG SOLVENS
7	MYCKET SVAG SOLVENS
7	ENDAST GARANTIER MED KORTFRISTIG BETALNINGSTID
7	GARANTIER BEVILJAS INTE
■	ÖDEFINIERAD



Verksamhetsmiljö

Hemmamarknaden • Inre marknaden • Närområden • Världsekonomin

UTLÄNDSK RISKTAGNING
BEVILJADE GARANTIER
PER OMRÅDE
I. I. - 31.12.2000
SAMMANLAGT 9 901 MMK



- ASIEN 39 %
- OSS 1 %
- CENTRAL- OCH ÖST-EUROPA 4 %
- LATINAMERIKA 27 %
- MELLANÖSTERN OCH NORDAFRIKA 16 %
- INDUSTRIÄNDER 13 %

Latinamerika investerar

I Latinamerika ökade efterfrågan på garantier särskilt i Brasilien och Mexiko, vilket återspeglar gynnsamma tillväxtutsikter i dessa länder. Makten hos det Institutionella Revolutionspartiet som styr Mexiko i 71 år upphörde fredligt. Mest förekom politiska utbrott i Anderna, Peru, Kolumbia och Venezuela. Hårt skuldsatta Argentina var tvunget att ty sig Internationella valutafonden och få ett omfattande stödpaket, som borde garantera landets externa likviditet för minst ett år framåt.

I Latinamerika förekommer fortfarande investeringsbehov i sektorer som med tanke på finländsk industri är viktiga, dvs. telekommunikations-, skogs- och energisektorn. Detta kommer att upprätthålla efterfrågan på exportgarantier även i fortsättningen. Latinamerika bygger på investeringsbaserad tillväxt, vilket har till följd att 43 procent av de direkta investeringarna i uppåtgående marknader fokuseras på detta område. Det viktigaste landet för investeringar är Brasilien.

Fortgående tillväxt i Ryssland

Rysslands snabba ekonomiska tillväxt, som började 1999 fortsatte att växa år 2000. Nationalprodukten ökade exceptionella 7 procent. Tillväxten påskyndades både till följd av ökningen i den inhemska produktionen på exportens bekostnad och den höga nivån på råvarornas världsmarknadspriser.

I den inhemska sektorn var det av stor betydelse att investeringarna ökade närapå 18 procent och industriproduktionen ökade i samtliga producerande branscher. I och med ökade skatteintäkter förbättrades den offentliga ekonomin; både statens och regionernas sammanräknade budgeter utvisade överskott. Också den externa sektorn återhämtade sig: i slutet av år 2000 var valutareserven över dubbelt så stor som i början av året och bytesbalansen utvisade ett överskott på mer än 30 miljarder dollar.

Under år 2000 började Finnvera åter bevilja garantier till Ryssland. Garantiansvaren ökade för kreditriskgarantier med kort betalningstid. Under

årets lopp blev efterfrågan på garantier med medellång betalningstid livligare. I Ryssland förlöper finansieringsarrangemang som kräver medellång betalningstid fortfarande relativt långsamt, varför nya köparkreditgarantier inte har trätt i kraft år 2000.

Turkiet beviljades garantier för energi- och telekommunikationsmarknaden

I centrala Östeuropa och Mellanöstern gällde exportgarantierna i likhet med föregående år särskilt på energi- och telekommunikationssektorerna i Turkiet. I november-december 2000 råkade den turkiska banksektorn i en förtroende- och likviditetskris, som skakade hela landet. I lösningen av krisen anlätade Turkiet Internationella Valutafonden. Ett villkor för ett finansieringspaket var att Turkiets regering avgav ett löfte om att påskynda genomförandet av ett ekonomiskt reformprogram.

Länderna i Östeuropa fortsatte med sina ansträngningar att erhålla medlemskap i EU i gynnsammare förhållanden än under föregående år.

Svag kreditvärdighet i de afrikanska länderna

Efterfrågan på exportgarantier för de afrikanska länderna överskrider Finnveras möjligheter till garantiutbud. Med några få undantag är kreditvärdigheten i områdets länder fortsättningsvis svag, även om den ekonomiska tillväxten är bättre än tidigare.

Före utgången av 2000 kom 18 afrikanska länder med i första skedet av skuldsaneringsprogrammet HIPC avsett för de fattigaste länderna i världen. Programmet koordineras av Internationella Valutafonden och Världsbanken. Målsättningen för programmet är att minska de fattigaste ländernas utländska skuldsättning till en nivå som möjliggör investeringar exempelvis i undervisning och den sociala sektorn.



KUNDNYTTA

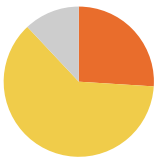
KUNDNYTTAN INNEBÄR ATT VÅR VERKSAMHET ÄR RESULTATRIK OCH SKAPAR FÖRUTSÄTTNINGAR FÖR MOTIVERANDE RESPONS. UTGÅNDE FRÅN DENNA VILL VI YTTRELLIGARE FÖRBÄTTRA VÅR VERKSAMHET.



Affärsverksamhet

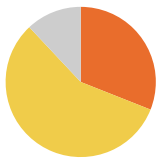
- Finansieringsprodukter • Samarbete med andra finansiärer
- Inhemsk finansieringsverksamhet • Utländsk risktagning

INHEMSK AFFÄRSVERKSAMHET
BEVILJAD FINANSIERING
PER KUNDGRUPP
1.1. – 31.12.2000
SAMMANLAGT 4 094 MMK



- FÖRETAG MED FÄRRE ÄN 10 ANSTÄLLDA 26 %
- FÖRETAG MED 10–249 ANSTÄLLDA 62 %
- FÖRETAG MED MINST 250 ANSTÄLLDA 12 %

INHEMSK AFFÄRSVERKSAMHET
ANSVAR PER KUNDGRUPP
31.12.2000
SAMMANLAGT 9 730 MMK



- FÖRETAG MED FÄRRE ÄN 10 ANSTÄLLDA 31 %
- FÖRETAG MED 10–249 ANSTÄLLDA 57 %
- FÖRETAG MED MINST 250 ANSTÄLLDA 12 %

Finnvera Abp främjar med sin verksamhet utvecklingen av mikroföretag samt små och medelstora företags internationalisering och främjar upp finländska företags export. Dessa uppgifter fullgör Finnvera Abp i huvudsak genom finansiella åtgärder. Finnvera beviljar lån till företag och företagare samt borgen och exportgarantier till företag och finansiärer. Finnvera är Finlands officiella exportkreditinstitut, Export Credit Agency (ECA).

Finnvera Abp:s affärsverksamhet är uppdelad i inhemsk finansieringsverksamhet och utländsk risktagning. Finansieringsbeslut som gäller inhemsk verksamhet fattas på de 16 regionkontoren, av vilka det nyaste, Nylands regionkontor, inledde sin verksamhet i början av november 2000. Största delen av finansieringsbesluten fattas på regionkontoren.

Alla beslut om exportgarantier och övriga garantier gällande utländsk risktagning samt beslut som gäller storkunders inhemska risktagning fattas av storkundsenheten i Helsingfors.

Den inhemska finansieringsverksamheten har organiserats enligt antal anställda i kundföretaget. Utgående från denna indelning följs affärsverksamheten upp.

För utveckling av produkter och finansieringstjänster för *småföretag och små och medelstora företag* svarar enheten för små och medelstora företag. Enheten svarar också för sanering av företag.

Fältenheten svarar för *företag med minst 250 anställda*, kommunbetingade fastighetsbolag samt kapitalinvesteringsbolag. Enheten svarar även för organiseringen av Europeiska unionens finansieringsprogram som kanaliseras via Finnvera och utvecklingen av finansieringstjänster i anslutning till internationalisering av små och medelstora företag. Fältenheten bär det operativa ansvaret för regionkontorens verksamhet samt för bransch-cheferna med ansvar för branschuppföljning.

Finnvera har representation i både Bryssel och S:t Petersburg. Vid representationen i Bryssel följer man med Europeiska unionens verksamhet sett ur Finnveras och dess kunders synvinkel samt upprätthåller kontakter med organisationer inom riskfinansiering. Representationen i S:t Petersburg upprätthåller kontakter med myndigheter och företag i Nordvästra Ryssland, olika utvecklingsorganisationer och finansiärer samt kartlägger riskfinansie-

ringsbehoven för små och medelstora företag i området.

Finansieringsprodukter

Finnvera verkar på marknaden som kompletterande finansiär, som tillhandahåller företag finansieringslösningar lämpliga för deras finansierings- och säkerhetsbehov i olika faser i företagets livscykel. Finnvera låne-, borgen- och garantiprodukter kategoriserades enligt behov i investerings-, driftskapital-, utvecklings-, mikro-, internationaliserings- och exportgarantiprogram.

För exportörer och deras finansiärer erbjuder Finnvera exportgarantier med vilka företagen kan tillgodose behovet av att skydda sig mot politiska eller kommersiella risker i anslutning till finansiering och utländska investeringar.

Finnveras exportgarantier är av typ försäkringar.

I juni höjdes gränsen för minilån och företagarlån till kvinnor från 100 000 till 200 000 mark. Beslut fattades även om en höjning av maximitränsen för småföretagsborgen till en halv miljon mark.

Även finansiering från Europeiska unionen styrs till finländska företag via Finnvera, eftersom Finnvera fungerar som förmedlare av unionens finansiering Joint Venture Initiative (JEV). Där emot avslutades Joint Venture Programme (JOP) under år 2000 även för Phare-ländernas del.

I oktober 2000 undertecknade Europeiska kommissionens regionalpolitiska huvudavdelning, handels- och industriministeriet och Finnvera ett intensionsavtal om Finnveras deltagande i förmedling av finansiering från EU:s regionala-utvecklingsfond (ERUF) till Finland.

I en rapport utarbetad av handels- och industriministeriet jämfördes finländska specialfinansieringsinstitut med motsvarande institut i Frankrike, Norge, Tyskland och Kanada. I rapporten fastställdes att Finnvera är ett specialfinansieringsinstitut med effektiv verksamhet med rimliga krav på säkerheter och sin prissättning.

Samarbete med andra finansiärer

I enlighet med bolagets strategi har tyngdpunkten i den inhemska finansieringen flyttats från lån på borgen. Samarbetet när det gäller finansieringsverksamhet i praktiken med banker, försäkringsbolag och övriga finansiärer har blivit allt mera omfattan-



Affärsverksamhet

- Finansieringsprodukter • Samarbete med andra finansiärer
- Inhemsk finansieringsverksamhet • Utländsk risktagning

de och det har utvecklats i en gynnsam riktning.

Finnvera har varit med om att utveckla samarbetsformerna för offentliga företagsfinansierings- och -serviceorganisationer som underlyder handels- och industriministeriet. Ovannämnda aktörers roll i att stöda företagets tillväxt och internationalisering har utretts. Likaså lät man göra en utredning i syfte att bygga upp en gemensam företagsportal.

I slutet av året undertecknade Finnvera ett intentionsavtal om samarbete med nyföretagarcentralernas samarbetsorganisation Finlands Jobs and Society rf.

Inhemsk finansieringsverksamhet

Under 2000 beviljade Finnvera riskfinansiering för den inhemska marknaden för totalt 4,1 miljarder mark (3,1 mrd. mk), vilket innebär en ökning på 30 procent i jämförelse med året innan.

Beloppet på finansiering till industriföretag ökade 34 procent till 2,8 miljarder mark (2,1 mrd. mk). Av finansieringen till industrin utgjorde metall- och verkstadsindustrins andel en tredjedel. Vidare finansierades en betydande del av trävarubaserad tillverkning samt elektronik- och elindustri.

Finansieringen av tjänster för affärslivet ökade 29 procent från föregående år, inom handel och konsumenttjänster var ökningen 28 procent och inom turism 11 procent.

Antalet beviljade borgensförbindelser ökade 55 procent från föregående år till 1,8 miljarder mark (1,2 mrd. mk). För inhemsk verksamhet beviljades garantier för 368 miljoner mark (268 Mmk). Beloppet på beviljade lån uppgick till 1,9 miljarder mark (1,7 mrd. mk). Andelen av investerings- och driftskapitalen utgjorde 1,3 miljarder mark (1,2 mrd. mk).

Näringspolitiska, räntestödda speciallån för etablering och utveckling av små- och medelstora företag beviljades för 564 miljoner mark (524 Mmk). Av dessa uppgick minilånen till företag med färre än fem anställda till 168 miljoner mark (152 Mmk) och företagarlån till kvinnor till 98 miljoner mark (95 Mmk). Antalet ansökningar om företagarlån till kvinnor har något minskat, men markbeloppen har ökat, eftersom lånens maximigräns höjdes till 200 000 mark (100 000 mk) under år 2000.

Efterfrågan på miljölån avsedda för små och medelstora företags miljöinvesteringar ökade alltså jämt. Miljölån beviljades för 144 miljoner mark (108 Mmk). Användningen av småföretagsborgen ökade till 38 miljoner mark (24 Mmk). När det gäller småföretagsborgen delar Finnvera och banken i allmänhet riskerna på hälft.

Det nominella värdet på fordringar och bankborgen hos de drygt 450 företag i behov av sanering som övergick från Arsenal-SSP till Finnvera uppgick 31.1.2000 till ca 1 miljard mark.

Över 4 000 nya kunder

Finansiering beviljades i hemlandet till 6 376 företag, av vilka 4 310 var nya kunder. De nyetablerade företagens antal var 2 622. Vid årets slut hade Finnvera inalles ca 26 300 kunder (24 000).

Antalet kunder vid alla Finnveras regionkontor ökade. Finansiering beviljades mest vid Tammerfors regionkontor, dvs. 655 miljoner mark, vid Åbo regionkontor 506 miljoner mark och vid Helsingfors regionkontor 489 miljoner mark.

I de finansierade projekten uppstår uppskattningsvis över 12 000 nya arbetsplatser. Av dem har ungefär hälften uppstått i småföretag med färre än 10 anställda. Med hjälp av finansiering uppgick beloppet på de totala projekt som verkställdes i företagen till 10,4 miljarder mark.

EU-finansiering inleddes

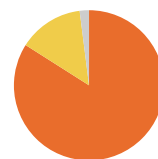
Som en del i målsättningen att förbättra regionpolitiken börjar Finnvera i mars tillämpa Europeiska regionala utvecklingsfondens (ERUF) låneprogram med räntestöd i Östra och Norra Finlands målområde 1 samt i Västra och Södra Finlands målområde 2. I år har Finnvera för avsikt att bevilja små och medelstora företag dessa räntestödslån för totalt ca 700 miljoner mark.

Senaste år beviljades tillväxtgarantier från Europeiska investeringsfonden för 573 miljoner mark.

Småföretag (färre än 10 anställda)

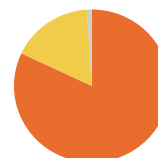
Vid utgången av 2000 hade Finnvera 22 283 kundföretag med mindre än 10 anställda. Under året fick Finnvera 3 535 (4 152) nya småföretags-

INHEMSK AFFÄRSVERKSAMHET
ANTAL KUNDER
31.12.2000
SAMMANLAGT 26 271 ST.



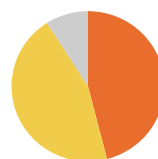
- FÖRETAG MED FÄRRE ÄN 10 ANSTÄLLDA 84 %
- FÖRETAG MED 10-249 ANSTÄLLDA 14 %
- FÖRETAG MED MINST 250 ANSTÄLLDA 2 %

INHEMSK AFFÄRSVERKSAMHET
NYA KUNDER
1.1. - 31.12.2000
SAMMANLAGT 4 310 ST.



- FÖRETAG MED FÄRRE ÄN 10 ANSTÄLLDA 82 %
- FÖRETAG MED 10-249 ANSTÄLLDA 17 %
- FÖRETAG MED MINST 250 ANSTÄLLDA 1 %

INHEMSK AFFÄRSVERKSAMHET
BEVILJAD FINANSIERING
1.1. - 31.12.2000
SAMMANLAGT 4 094 MMK



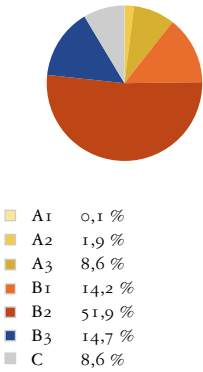
- LÅN 46 %
- BORGENSFÖRBINDELSER 45 %
- GARANTIER 9 %



Affärsverksamhet

- Finansieringsprodukter • Samarbete med andra finansiärer
- Inhemsk finansieringsverksamhet • Utländsk risktagning

INHEMSK AFFÄRSVERKSAMHET
RISKKLASSIFICERADE KUNDER
31.12.2000



kunder, av vilka 2 298 (2 743) var nyetablerade företag.

Vid slutet av året uppgick det till småföretag riktade ansvaret till totalt 2 977 miljoner mark (2 734 Mmk). Totalt beviljades småföretagen under 2000 finansiering till ett värde av 1 052 miljoner mark. I jämförelse med föregående år ökade finansieringen 162 miljoner mark. Lånens andel utgjorde 706 miljoner mark (639 Mmk), borgensförbindelsernas och garantiernas andel utgjorde totalt 346 miljoner mark (250 Mmk).

Av beviljad finansiering fokuserades 54 procent på serviceföretag. I finansieringen av småföretag får branscherna konsumenttjänster, handel och turism en relativt sett större andel av Finnveras finansiering än i genomsnitt. I jämförelse med läget vid årsskiftet ökade emellertid industrins relativa andel även när det gäller finansiering av småföretag.

De mest efterfrågade produkterna var speciallån och tillväxtborgen, och bland företag med färre än 6 anställda företagarlån till kvinnor och minilån. Sådana lån beviljades för totalt 266 miljoner mark (247 Mmk). Dessa produkters proportionella värde var 25 % av helhetsfinansieringen som beviljats affärsområdets företag.

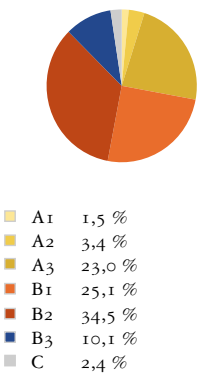
Små och medelstora företag (10 - 249 anställda)

Under 2000 var 3 584 (2 724) små och medelstora företag med 10-249 anställda kunder hos Finnvera. Under 2000 växte kundkretsen med 32 procent. 733 (486) nya kundrelationer ingicks varav 297 (197) med nyetablerade företag.

Av finansiering som beviljades små och medelstora företag koncentrerade 77 procent på industrin. Inom industriföretag gick den relativt sett största finansieringsandelen till metallindustrin och träförädlingsindustrin.

Vid utgåenden av 2000 uppgick totalansvaret i de små och medelstora företagen till 5 599 miljoner mark (4 231 Mmk). Små och medelstora företag beviljades finansiering för sammanlagt 2 531, vilket innebär en ökning från föregående år på 606 miljoner mark. Lånens andel utgjorde 1 103 miljoner mark (948 Mmk) och borgensförbindelsernas och garantiernas andel 1 428 miljoner mark (975 Mmk). Totalt verkställde kunderna inom gruppen små och medelstora företag projekt med hjälp av finansiering från Finnvera för 6 882 miljoner mark (4 300 Mmk).

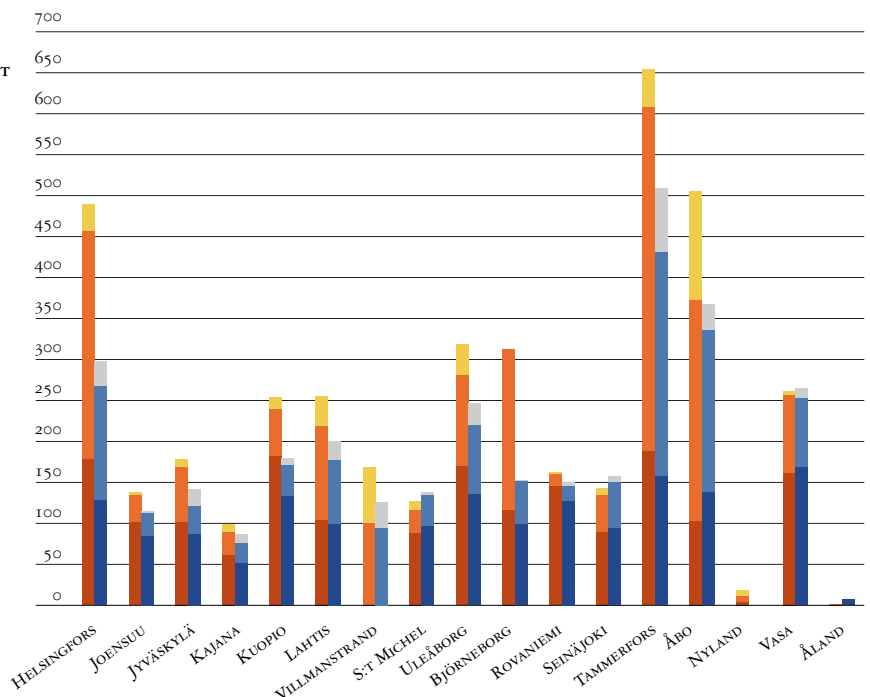
INHEMSK AFFÄRSVERKSAMHET
ANSVAR
PER RISKKLASS
31.12.2000



INHEMSK AFFÄRSVERKSAMHET
BEVILJAD FINANSIERING
PER OMRÅDE
2000

SAMMANLAGT 4 094 MMK
1999
SAMMANLAGT 3 143 MMK

- LÅN 2000
- BORGENSFÖRBINDELSER 2000
- GARANTIER 2000
- LÅN 1999
- BORGENSFÖRBINDELSER 1999
- GARANTIER 1999





ANSEDD FÖREGÅNGARE

FINNVERA ÄR EN SPECIALFINANSIÄR SOM KOMPLETTERAR MARKNADEN.
VI UTVECKLAR OCH LANSERAR PÅ MARKNADEN NYA INNOVATIONER OCH
UTGÅENDE FRÅN DESSA FINANSIERINGSLÖSNINGAR.



Affärsverksamhet

- Finansieringsprodukter • Samarbete med andra finansiärer
- Inhemsk finansieringsverksamhet • Utländsk risktagning

De mest efterfrågade produkterna var investerings- och driftskapitallån, som under året beviljades för totalt 874 miljoner mark (617 Mmk) samt investerings- och driftskapitalborgen som beviljades för totalt 664 miljoner mark (637 Mmk).

Företag med minst 250 anställda

I slutet av 2000 var 404 (376) företag med minst 250 anställda kunder hos Finnvera, vilket innebär en 7 procents ökning i jämförelse med föregående år. Under året slöts nya kundrelationer med 42 företag. Vid utgången av år 2000 uppgick beloppet på totalansvaret till ca 1 miljard mark (864 Mmk).

Under år 2000 beviljades kundföretagen ansvarsförbindelser och finansiering för totalt 510 miljoner mark, vilket innebär en ökning på 217 mmk eller 74 procent i jämförelse med föregående år. Av det beviljade beloppet uppgick lånens andel till 85 miljoner mark, borgensförbindelserna till 321 miljoner mark och garantierna till 104 miljoner mark. I jämförelse med 2000 så gott som tredubblades antalet garantier.

Mest beviljades finansiering för företagssaneringar, finansiering av investeringar och driftskapital samt geografiskt sett mest till Björneborgs, Åbo, Lahtis och Tammerfors regionkontorens verksamhetsområde. Träförädlings-, metall- och elektronikindustrin samt fastighetsaffärsverksamhet var störst bland branscherna.

Utsikter för den närmaste framtiden

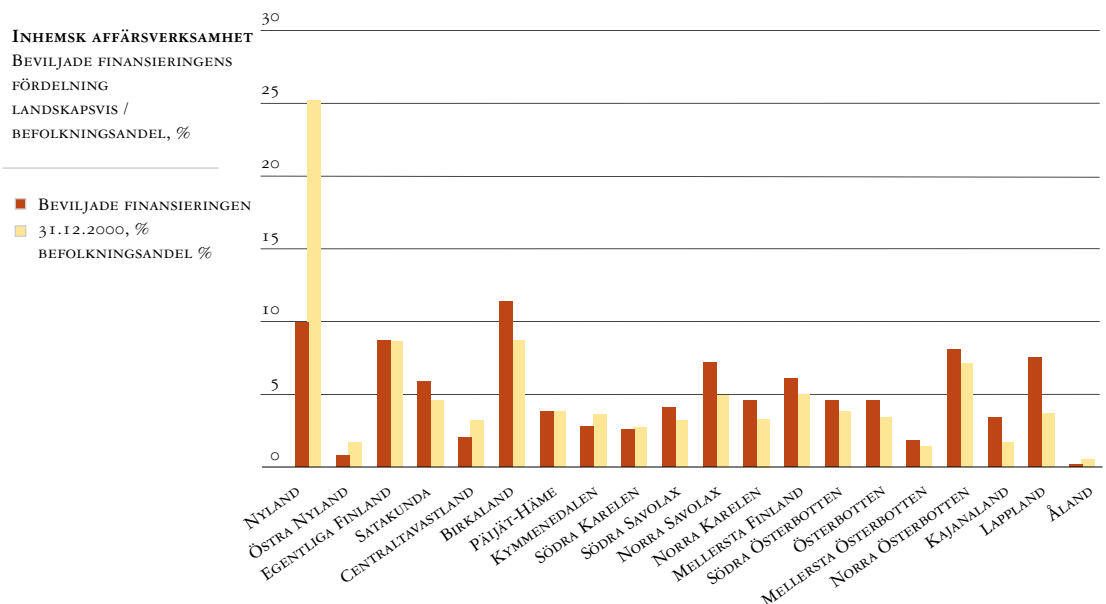
Trots avmattningen i den ekonomiska tillväxten kommer små och medelstora företags behov av riskfinansiering att förbli på nivån för år 2000. Av den totala finansieringen förväntas andelen av driftskapitalfinansiering öka.

Utländsk risktagning

En av Finnveras uppgifter är att främja exporten och säkra konkurrenskraften för de finländska exportörerna. För att lyckas med detta bör Finnvera kunna erbjuda de finländska företagen minst lika högklassiga tjänster inom export- och projektfinansiering som i de viktigaste konkurrentländerna. En målsättning är också att främja kundföretagens direkta utländska investeringar genom att bevilja investeringsgarantier.

Storkundsensheten ansvarar för Finnveras utländska risktagning. Storkundsensheten hade vid årets slut totalt 240 exportföretag och finansiärer som kund. Av exportföretagen utgjorde andelen av små och medelstora företag en tredjedel.

Vid slutet av 2000 uppgick Finnveras garantiansvar för utländsk risktagning till inalles 12,9 miljarder mark, av vilket exportgarantiernas andel utgjorde 12,1 miljarder mark och råmaterialgarantiernas (importgarantiernas) andel 0,8 miljarder mark. Under året hade ansvarsstocken ökat med närapå 5 miljarder mark. Av det totala





Affärsverksamhet

- Finansieringsprodukter • Samarbete med andra finansiärer
 • Inhemsk finansieringsverksamhet • Utländsk risktagning

garantiansvaret utgjorde en tredjedel garantiofferter som träder i kraft om exportaffären i fråga och därmed finansieringsarrangemangen genomförs. Värdet på export mot köparkredit-, remsurs- och kreditriskgarantier uppgick till närapå 2,5 miljarder mark.

Den utländska risktagningen debiterade garantipremier och handläggningsavgifter för totalt 192 miljoner mark, av vilket betalningsintäkter om 62 miljoner mark hänfördes till räkenskapsperioden. Återstoden 130 miljoner mark hänfördes till kommande år enligt garantiernas maturitet. Finnvera betalade de första ersättningarna på 7,9 miljoner mark av sin utländska risktagning. Alla ersättningar gällde kommersiella risker som realiserades. Dessutom gjordes en reservation om 23 miljoner mark med anledning av risker i anslutning till skogsindustrisektorn i Indonesien.

Finnvera har enligt avtal med handels- och industriministeriet sedan 1.1.1999 mot arvode skött Statsgarantifondens s.k. gamla borgens- och garantistock. För förvaltning av ansvarsstocken har Finnvera debiterat fonden med totalt 15,3 miljoner mark i förvaltningsarvoden. Av detta utgjorde den utländska risktagningens andel 6,8 miljoner mark och den inhemska finansieringsdelens 8,5 miljoner mark. Storleken på och fördelningen av den gamla ansvarsstocken framgår mer detaljerat av statistiska data på sid. 58-59.

Den geografiska fördelningen av risktagningen

Av den utländska risktagningens totala garanti-ansvarsstock om 12,9 miljarder mark utgjorde Asiens andel 40 procent eller 5,2 miljarder mark, Latinamerikas 31 procent eller 4,0 miljarder mark Mellanösterns och Nordafrikas och likaså industriländers garantiansvar 12 procent eller 1,5 miljarder mark. Det största enskilda ansvarslandet var i Asien Filippinerna, i Latinamerika Mexiko, i Mellanöstern Turkiet och bland industriländerna Frankrike.

Under 2000 fick Finnvera inalles 335 garanti-ansökningar som gällde utländsk risktagning. Nya garantier beviljades för 9,9 miljarder mark, dvs. något mer än föregående år (9,8 mrd.mk). Av de beviljade garantierna var Asiens andel 39 procent eller 3,9 miljarder mark (2,3 mrd.mk),

Latinamerikas 27 procent eller 2,7 miljarder mark (2,6 mrd.mk), Mellanösterns och Nordafrikas 16 procent eller 1,6 miljarder mark (2,5 mrd.mk) och industriländernas 13 procent eller 1,2 miljarder mark (1,6 mrd. mk).

Av enskilda länder riktades det största intresset mot Filippinerna, Frankrike, Mexiko och Thailand. Största antalet garantier beviljades till Egypten, Turkiet, Argentina, Brasilien, Ryssland och Algeriet. De största garantierna beviljades branscher inom telekommunikations- och kraftverksbranscherna.

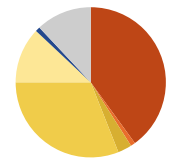
Under 2000 trädde garantier i kraft för 8 miljarder mark (3,4 mrd. mk), vilket är 135 procent mer än föregående år. Med garantierna täcks politiska och/eller kommersiella risker som hänför sig till 49 länder. Garantier med det största ansvarsbeloppet trädde i kraft i Filippinerna, Frankrike, Turkiet, Kina och Mexiko.

Av de garantier som trätt i kraft utgjorde telekommunikationsbranschens andel 5,8 miljarder mark, träförädlingsindustrins drygt 600 miljoner mark och energiproduktionens närapå 400 miljoner mark.

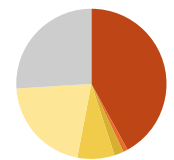
De viktigaste projekten verkställdes inom telekommunikationsbranchen. De största garantierna som trädde i kraft var de köparkreditgarantier som beviljades som säkerhet för Nokia Networks Oy:s finländska leveranser som hänför sig till franska mobiltelefonoperatören Société Française de Radiotéléphone (SFR):s köp av anläggningar. Garantierna täcker 70 och 60 procent av riskerna i anslutning till syndikerade bankkrediter om sammanlagt 320 miljoner euro.

De garantier som beviljats och som delvis redan trätt i kraft, till filippinska, turkiska och mexikanska ledande mobiltelefonoperatörer, uppgick till totalt 3,4 miljarder mark. Den mest betydande var den garanti som beviljades för finansiering av utbyggnad av filippinska Globe Telecom Inc.:s mobiltelefonnät. Project Finance International Yearbook utsåg projektet till Asiens mest betydande datakommunikationsprojekt år 2000. Finnvera deltog i projektet genom att som största enskilda risktagare garantera en andel på 145 miljoner US-dollar som arrangerats för finansiering av Nokia Networks Oy:s finländska leveranser. Det syndikerade totalfinansieringsarrangemanget uppgick till totalt 280 miljoner US-dollar.

UTLÄNDSK RISKTAGNING
TOTALANSVAR
PER OMRÅDE
31.12.2000
SAMMANLAGT 12 857 MMK



UTLÄNDSK RISKTAGNING
IKRAFTVARANDE GARANTIER
PER OMRÅDE
I. I. - 31.12.2000
SAMMANLAGT 8 026 MMK

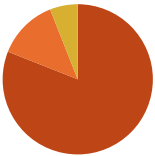




Affärsverksamhet

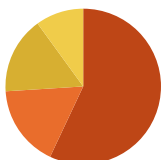
- Finansieringsprodukter • Samarbete med andra finansiärer
• Inhemsk finansieringsverksamhet • Utländsk risktagning

UTLÄNSK RISKTAGNING
IKRAFTVARANDE GARANTIER
I. I. – 31.12.2000
SAMMANLAGT 9 901 MMK



- KÖPARKREDITGARANTIER 81 %
- REMBURSGARANTIER 13 %
- KREDITRISKGARANTIER 6 %

UTLÄNSK RISKTAGNING
BEVILJADE GARANTIER
ENLIGT KÖPARNAS
BRANSCH
I. I. – 31.12.2000
SAMMANLAGT 9 901 MMK



- TELEKOMMUNIKATION 57 %
- TRÄFÖRÄDLINGS-
INDUSTRI 17 %
- ENERGIPRODUKTION 16 %
- ÖVRIGA 10 %

Tyngdpunkten i risktagningen på storprojekt

Garantierna för utländsk risktagning avsåg i huvudsak stora projekt utanför OECD:s industriländer. Riskerna fördelas ofta mellan kommersiella finansiärer och risktagare samt andra länders statliga exportgaranti- och exportkreditinstitut. Projekten genomförs antingen som företagsrisk eller projektrisk. Projektrisken hänförs till projekt där lånen amorteras med de kassaflöden investeringen inbringrar och säkerhetsarrangemangen är viktiga.

Storkundsenheten svarar också för fartygsfinansieringsprojekt vid större skeppsvarv. Men efterfrågan på fartygsfinansiering begränsades under verksamhetsåret av OECD:s stränga bestämmelser om fartygskrediternas räntor och kredittid. För skeppsvarvsindustrins exportprojekt gav Finnvera villkorliga finansierings- och motgarantianbud på totalt 2,2 miljarder mark som säkerhet för förhandsbetalningar och driftkapitalkrediter. Av dessa anbud trädde 250 miljoner i kraft år 2000.

Garantier för små och medelstora företags export beviljades för 102 miljoner mark (295 Mmk). Beloppet är en tredjedel av det som beviljades föregående år. Minskningen berodde främst på att bankernas ansökningar om rembursgarantier var nästan 190 miljoner mark mindre än föregående år.

Därtill begränsar Europeiska unionens bestämmelser möjligheterna att garantera små och medelstora företags export. Enligt bestämmelserna kan Finnvera endast garantera export med risktid under två år till länder utanför de industrialiserade OECD-länderna. Största delen av små och medelstora företags exportobjekt ligger uttryckligen i industriländerna. Hälften av de exportgarantier som beviljades små och medelstora företag var kopplade till export till asiatiska länder.

De viktigaste garantiprodukterna

Den viktigaste garantiformen inom utländsk risktagning är köparkreditgarantin som beviljas finansiärer av exportaffärer. Med garantin skyddar sig finansiären mot risker förknippade med kredittagaren eller kredittagarens land. Köparkreditgarantins andel av totalansvaret utgjorde vid ut-

gången av 2000 hela 80 procent eller 10,3 miljarder mark.

Andra viktiga garantiprodukter är rembursgarantin som beviljas bank som bekräftar rembursen, kreditriskgarantin som beviljas exportörer och investeringsgarantin som beviljas finländska investerare.

Under 2000 genomfördes en lagändring gällande räntestöds-krediter, som utrikesministeriets avdelning för utvecklings-samarbete fokuserar på utvecklingsländerna. Lagändringen trädde i kraft från början av 2001. Räntestödda krediter kan nu arrangeras av alla kreditinstitut som verkar inom europeiska ekonomiska området.

Finnvera garanterar räntestöds-krediterna, och denna roll förväntas accentueras i den nya konkurrenssituationen.

Utvärdering av miljörisker i samband med exportgarantiprojekt

Sommaren 2000 beslöt Finnveras styrelse om nya, klarare definierade miljöprinciper än tidigare, enligt vilka miljöpåverkningarna utgör en del av den totala riskutvärderingen av ett projekt.

De projekt som garanteras klassificeras i tre riskklasser (A, B och C) enligt hur betydande potentiella miljöpåverkningar de uppskattningsvis har.

Utsikter för den närmaste framtiden

Efterfrågan förväntas försätta rätt livlig i branscher som är viktiga med tanke på export, som telekommunikations- och kraftverksbranscherna samt maskiner och anläggningar för träförädlingsindustrin, även om de ekonomiska utsikterna i flera länder har försämrats till följd av avmattningen i USA:s ekonomiska tillväxt.

Avmattningen i världsekonomin tillväxt återspeglade sig i slutet av 2000 också i kapitalrörelserna, som stannade på en lägre nivå än väntat. Till följd av detta har riskerna ökat i många av de växande ekonomier, som är föremål för exportgarantiverksamheten.



RESULTATRIK OCH EFFEKTIV VERKSAMHET

VÅRA FINANSIERINGSLÖSNINGAR STÖDER STATENS NÄRINGSPOLITISKA
MÅLSÄTTNINGAR. VÅR VERKSAMHET SKALL VARA SJÄLVBÄRANDE
PÅ LÅNG SIKT.



Internationellt finansierings- och expertsamarbete

Europeiska unionen • Exportgarantiverksamhet • Övrigt internationellt samarbete

Finnvera utvecklar sin egen verksamhet genom internationellt finansierings- och expertsamarbete. Sålunda förbättras förutsättningarna för finska företags export- och globaliseringsverksamhet.

Europeiska unionen – en betydelsefull samarbetspartner

Finnvera fungerar inom många av Europeiska unionens samarbetsorgan och projekt.

När det gäller det internationella samarbete för finansiering av små och medelstora företag deltog Finnvera bl.a. i Round Table – (3rd Round Table for Bankers and SMEs) och Eurada-projekt. Den tredje Round Table arbetsgruppen uppsatte i sin slutrapport som mål att lösa nyetablerade företags finansieringsproblem, ge små och medelstora företag tillgång till kapitalmarknaden vid företagsöverföringar och framför allt när det gäller finansiering vid generationsskiften samt finansieringsbehov för små och medelstora företag vid verksamhet som sträcker sig över statsgränserna. Arbetsgruppen kom med förslag till förbättrad riskutvärdering och riskklassificering och med privat utgångspunkt igångsätta borgensprogram.

Finnvera deltog också i NEFI-gruppens (Network of European Financial Institutions for SMEs) verksamhet. I gruppen ingår sju finansieringsinstitut (BDPE/Frankrike, DtA/Tyskland, Finnvera/Finland, ICO/Spanien, KfW/Tyskland, MCC/Italien, SNCI/Luxemburg) vilka höll sitt toppmöte i oktober. Sommaren 1999 ingicks ett samarbetsavtal för att ytterligare främja samarbetet mellan Europeiska kommissionen och dess finansieringsinstitut. Det viktigaste är Europeiska investeringsbanken (EIB) och Europeiska investeringsfonden (EIF). Gruppen skall också utreda hur man med nyare metoder kan utveckla de europeiska riskfinansieringsprodukterna med tanke på tillväxt och internationalisering för små och medelstora företag. Finnvera är också finländsk medlem i EU:s Klubb för Specialfinansieringsinstitut (ISLTC).

Exportkreditarbetsgruppen
överbäger kreditförsäkringar

Finnvera deltar i egenskap av officiellt exportgarantiinstitut i Finland (Export Credit Agency –

ECA) i exportkreditarbetsgruppens arbete i Europeiska rådets regi. Arbetsgruppen har sammanträtt en gång i månaden och under 2000 hölls också specialmöten om ränteproblematiken. EU-samarbetet har fokuserats på samordning av ställningstagande inför OECDs möten.

I slutet av året började man diskutera om kommissionen eventuellt kunde förnya och utvidga kommunikén gällande garantiverksamhet med korta betalningstid. I enlighet med lommunikén kan offentliga exportgarantiinstitut inte bevilja exportgarantier mot s.k. marknadsförbara under två års risker till västliga industriländer, vilka den privata marknaden kan täcka.

Kommissionen hade låtit göra en ny kartläggning av definitionen på marknadsförbara risker enligt vilken definitionen kan göras mera omfattande så att den täcker risker under 3 år i samtliga OECD-länder. Sannolikt kommer det att föras en lång diskussion om detta inom medlemsstaterna.

Exportgarantiverksamhet

Målet för exportgarantiverksamhetens internationella samarbete är att stävja konkurrensen med offentligt understödda exportkreditvillkor samt främja garantiverksamhetens sunda principer.

Vid sidan av EU:s exportkreditgrupper deltar Finnvera också som Finlands offentliga exportgarantiinstitut i en arbetsgrupp som svarar för reglerna gällande OECDs officiellt understödda exportkrediter. Informationsutbytet är aktivt i garantiinstitutens egen samarbetsorganisation Bernunionen.

OECD har fokuserat sig på
frågor om miljö och etik

Under OECD:s handelskommitté lyder två arbetsgrupper som handlägger exportkrediter och åtnjuter offentligt stöd: exportkredit- och exportgarantigruppen samt gruppen för länder som gått in för exportkreditkonsensusavtalet.

Exportkredit- och garantigruppen har av OECD fått i uppdrag att försöka finna gemensamma tillvägagångssätt inom miljöfrågorna när det gäller offentligt understödda exportkrediter. Under våren godkändes en miljökommuniké



Internationellt finansierings- och expertsamarbete

Europeiska unionen • Exportgarantiverksamhet • Övrigt internationellt samarbete

(Action Statement on Environment) och en handlingsplan som skall vara utgångspunkt för kommande förhandlingar. Målet är att nå ett miljöavtal inom slutet av 2001. Finnvera tog 2000 i bruk direktiv om hur miljöpåverkan skall beaktas vid utvärdering av helhetsriskerna. Hos Finnvera har man också tidigare fäst uppmärksamhet vid de här frågorna, men enhetliga principer har inte funnits.

Exportkredit- och garantigruppen har godkänt en kommuniké mot mutor (Action Statement on Bribery). Kommunikén är ett led i OECD:s kamp mot mutor där avsikten är att försäkra sig om att offentligt understödda exportkrediter inte används när mutade utländska tjänstemän är inblandade.

Deltagarna i OECD:s exportkreditkonsensusavtalet (Participants-gruppen) kunde i november efter långslitna förhandlingar fatta beslut om ett sektoravtal gällande exportkrediter för lantbruksprodukter. Alla länder har emellertid ännu inte godkänt avtalet och förhandlingarna torde sålunda fortsätta. Lantbruksprodukterna har traditionellt inte ingått i OECD:s konsensusavtal och det är nu meningen att genom sektoravtal fastställa maximikreditfrister för offentligt stödda lantbruksprodukter. Lantbruksavtalet torde inte påverka Finnveras verksamhet i nämnvärd utsträckning.

Bernunionen – samarbetsorgan för exportgarantiinstituten

Bernunionen (BU) är en internationell samarbetsorganisation för exportgarantiinstituten där 45 institut från 38 länder ingår. Målet med samarbetet är att stävja exportkreditkonkurrensen och utveckla en enhetlig verksamhet.

Informationsbyte om landsrisker och garantitekniska frågor institutkolleger emellan är vardag

för exportgarantiinstituten. BU arrangerar generalförsamlingar två gånger i året och specialseminarier som under 2000 hade som tema som små och medelstora företags marknadsföring och fartygsfinansiering.

Nordiskt samarbete traditionellt intensivt

Finnveras samarbete med de nordiska garantiinstituten – Sveriges EKN, Norges GIEK och Danmarks EKF har traditionellt varit intensivt. Verkställande direktörer, jurister, experter på landsrisker och förvaltningsgruppen har sammankommit under 2000.

Samgaranti- och återförsäkringsarrangemang – ömsesidigt samarbete

Finnvera har ömsesidiga samarbetsavtal med 17 olika garantiinstitut. År 2000 slöt Finnvera ett ramavtal om samgarantier och återförsäkringar med multinationella investeringsgarantiinstitutet MIGA, som hör till Världsbankgruppen samt ett återförsäkringsavtal med garantiinstitutet ODL i Luxemburg.

Parisklubben

Finnvera har som representant för Finland deltagit i de offentliga borgenärernas klubb dvs. Parisklubbens möten. Parisklubben diskuterar skuldproblematiken för de länder som utsatts för betalningssvårigheter och tar vid behov beslut om skuldkonsolidering.

Under 2000 sammanträdde Parisklubben 10 gånger och Finland var med om att besluta om stabiliseringsavtal för Indonesien, Kenya och Nigeria.



INNOVATIVA TOPPEXPERTER

VI PÅ FINNVERA ÄR FÖRBEREDDA PÅ FÖRÄNDRINGAR INOM BÅDE INTERNATIONELL OCH INHEMSK FÖRETAGSFINANSIERING. VI UTVECKLAR VÅR KOMPETENS PÅ BRED FRONT SAMT TILLÄGNAR OSS OCH TILLÄMPAR SNABBT OCH FLEXIBELT DEN NYASTE KUNSKAPEN I BRANSCHEN.



Styrelsens verksamhetsberättelse

Finnvera Abp:s verksamhetsområde och uppgifter fastställs i lagen om statens specialfinansieringsbolag. Finnvera är ett aktiebolag som ägs till 100 % av finska staten och hör till handels- och industriministeriets förvaltningsområde.

Handels- och industriministeriet har ställt för 2001 följande ägar- och näringspolitiska mål för att styra Finnveras verksamhet och bättre kontrollera verksamhetens framgång och hur målen nås.

Ägarpolitiska mål

De ägarpolitiska målen mäter effektiviteten och soliditeten i Finnveras verksamhet.

Finnvera bör bedriva effektiv verksamhet. Effektiviteten utvärderas i första hand med kostnadseffektivitetsförhållandet (verksamhetskostnader/egna verksamhetsintäkter). Mera preciserade mål fastställs när koncernbokslutet för år 2000 blivit klart.

Finnveras soliditet bör vara tillräcklig för att företagets risktagningsförmåga skall försäkras och finansieringens anskaffningskostnader skall vara så rimliga som möjligt. Bolagets soliditetskrav borde vara 12-20 procent. Går soliditeten under denna gräns förutsätts handels- och industriministeriets bedömning av åtgärder för att få soliditeten åtminstone på miniminivå. Likaså kräver överskridning av den övre gränsen av handels- och industriministeriet en bedömning av eventuella nödvändiga åtgärder för att undvika överkapitalisering. Vid fastställandet av soliditetsförhållandet har övergången av Arsenalbeståndet till Finnvera beaktats.

Näringspolitiska mål

Finnvera bör i sin verksamhet främja och utveckla verksamheten i små och medelstora företag. Hur detta verkställts utvärderas genom att följa upp hur många av de av Finnvera finansierade företag, som inledde sin verksamhet 1996 fortfarande är verksamma. Härvid granskas också vilka sysselsättnings effekter Finnveras finansiering haft, dvs. hur många nya arbetsplatser uppstått i de projekt Finnvera finansierat i hela landet och områdesvis. Målsättningen är att sysselsättnings-

effekterna av bolagets finansiering är minst på samma nivå som år 2000.

Finnvera bör i sin verksamhet främja och utveckla företagens internationalisering och exportverksamhet. Målet för 2001 är att utöka nuvarande antal små och medelstora exportföretag. Under 2001 följs också i Finlands totala exportutvecklingen av den exportandel som täcks med exportgarantier från Finnvera samt den exportandel som täcks med exportgarantier från Finnvera till länder med politiska risker av den totala exportvolymen.

Finnvera bör i sin verksamhet främja verkställandet av statens regionpolitiska mål. Utgångspunkten är att främja en balanserad regional utveckling i Finnveras verksamhet. Målsättningen är att den finansiering Finnvera riktar till regionalpolitiska stödområden skall vara i samma storleksordning som 2000 eller större. I den regionala verksamheten tar Finnvera i bruk finansieringsprodukter från Europeiska regionala utvecklingsfonden (ERUF). Resultaten följs upp med hjälp av bolagets affärsverksamhetsrapport.

På sikt bör Finnvera sträva till att bli självbärande. När det gäller finansiering av små och medelstora företag innebär självbärande att bolaget med intäkterna från finansieringen, verksamhetsstödet medräknat, bör täcka kostnader föranledda av återfinansiering, de egna verksamhetskostnaderna, samt bolagets andel av kredit- och borgensförluster. Den första granskningperioden är 2000-2004.

När det gäller exportgarantier och specialgarantier innebär självbärande verksamhet att Finnvera med sina intäkter bör täcka verksamhetskostnaderna samt garanti- och borgensättningarna. På sikt betyder det i detta sammanhang en period på 10-20 år.

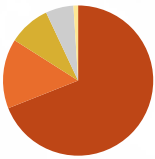
Finnvera bör genom sin verksamhet avhjälpa brister på finansieringsmarknaden. Brister i finansieringsmarknadens verksamhet kartläggs årligen med hjälp av finansieringsanalyser och rapporter. Genom övervakning av bolaget försöker man ta reda på, hur bra bolaget genom sin verksamhet förmår avhjälpa brister på marknaden.

Finnveras verksamhet som riskfinansiär granskas genom att man följer upp hur bolagets kundkrets indelas i ett sjugradigt riskklassifieringsystem. Riskerna mäts i relation till finansierade



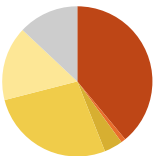
Styrelsens verksamhetsberättelse

INHEMSK AFFÄRSVERKSAMHET
BEVILJAD FINANSIERING
BRANSCHVIS
I. I. - 31.12.2000
SAMMANLAGT 4 094 MMK



- INDUSTRI 68 %
- TJÄNSTER TILL NÄRINGSLIVET 15 %
- TJÄNSTER TILL AFFÄRER OCH KONSUMENTER 10 %
- TURISM 6 %
- LANDSBYGDSNÄRINGAR 1 %

UTLÄNDSK RISKTAGNING
BEVILJADE GARANTIER
PER OMRÅDE
I. I. - 31.12.2000
SAMMANLAGT 9 901 MMK



- ASIEN 39 %
- OSS 1 %
- CENTRAL- OCH ÖST-EUROPA 4 %
- LATINAMERIKA 27 %
- MELLANÖSTERN OCH NORDAFRIKA 16 %
- INDUSTRILÄNDER 13 %

företags indelning i riskklasser samt den risk som tagits. Finnvera Abp har som mål att utöka antalet borgensförbindelser för småföretag i sin borgenstock.

Affärsverksamhetens utveckling

Resultat

Finnvera-koncernens resultat för 2000 var 176,5 miljoner mark, medan föregående års resultat, rensat med extraordinära poster, uppgick till 111,1 miljoner mark. Koncern- och ägarintresseföretagens inverkan på koncernens resultat var 40,3 miljoner mark. Mest förbättrades koncernens resultat av ägarintresseföretagen Start Fund of Kera Oyj med 39,2 miljoner mark och Fonden för industriellt samarbete Ab med 6,9 miljoner mark.

Moderbolagets resultat var 136,2 miljoner mark, medan det 1999 uppgick till 108,9 miljoner mark utan extraordinära poster.

I Finnvera Abp:s ränteintäkter ingår det från moderbolaget direkt till kunderna styrda räntestödet på 88,9 miljoner mark och övrigt räntestöd 75,8 miljoner mark redovisas som egen post i resultaträkningen. Statens räntestöd var totalt 164,7 miljoner mark. Räntestödet uppgick 1999 till 196,6 miljoner mark. Medelräntan för utlåningen var 31.12.2000 exklusive räntestödet 5,97 % (4,42 %) och medelräntan för inlåningen 5,25 % (3,92 %).

I provisionsintäkterna ingår de provisioner på 67,5 miljoner mark som moderbolaget erhållit från export- och specialborgensverksamheten, övriga borgensprovisioner på 33,2 miljoner mark samt 29,5 miljoner mark i handläggningsavgifter för lån och borgensförbindelser. Provisionsintäkterna var totalt 136,4 miljoner mark, vilket innebär en ökning med 62,7 Mmk i jämförelse med föregående år.

I övriga rörelseintäkter ingår den förvaltningsprovision på 15,3 miljoner mark som Statsgarantifonden betalar för skötseln av den gamla ansvarsstocken av exportgarantier och specialprodukter som uppkommit före 1999. På basis av de utvecklings- och rådgivningstjänster Finnvera tillhandahåller till företag fick bolaget 1,6 miljoner mark statligt understöd.

Kredit- och borgensförlusterna var alltför rätt små. Moderbolagets kredit- och borgensförluster var 122,0 miljoner mark, varav 2,7 miljoner uppstod till följd av de krediter och borgensförbindelser som överfördes från Arsenal. Återföringen av tidigare bokförda förluster uppgick till totalt 14,4 miljoner mark, sålunda var nettoförlusterna 107,6 miljoner mark. I resultaträkningen ingår dessutom en ökning av riktade kreditförlustreserveringar med 12,2 miljoner mark. Statens ersättningsandel var 63,4 miljoner mark, dvs. 58,9 procent.

Exportgaranti- och specialborgensverksamhetens ersättningar var 28,7 miljoner mark, i vilket ingår reservering för framtida ersättningar 23,0 miljoner mark. Samtliga förluster uppgick till totalt 148,5 miljoner mark medan de föregående år var 115,8 miljoner mark.

Koncernens förvaltningskostnader var 181,0 miljoner mark (183,2 Mmk), av vilka personalkostnadernas andel var 66,5 %. Moderbolagets administrativa utgifter uppgick till 175,7 miljoner mark (177,6 Mmk), av vilka personalutgifterna utgjorde 66,1 %. Affärsverksamhetens övriga kostnader består främst av fastighetskostnader.

Vid Finnvera Abp:s extra bolagsstämma (Y-3/2000) 21.12.2000 fattades beslut om att återföra en fondbetalning om 2 113 780,39 mark till Statsgarantifonden.

Balansräkning

Finnvera Abp och Förmögenhetsförvaltningsbolaget Arsenal SSP Oyj beslöt 31.3.2000 i ett av dessa undertecknat köpebrev att överföra till Finnvera Abp fordringar och borgensförbindelser hos Arsenalns kunder 1.4.2000. Föremål för köpet var över 450 kunder hos Arsenal. Beslut fattades om en köpeskilling på 576 miljoner mark. Den här köpeskillingen torde inte förorsaka Finnvera förlust, men inte heller någon betydande vinst.

Vid utgången av året uppgick Finnvera Abp:s kreditstock till 6 973,1 miljoner mark, varav de från Arsenal överförda krediterna var 406,0 miljoner mark. Under verksamhetsåret ökade kreditstocken med 508,6 miljoner mark. Borgenstocken ökade kraftigare än kreditstocken. 31.12.2000 uppgick den till 2 222,8 miljoner mark. Det bokföringsmässiga ansvaret enligt exportgarantilagen



Styrelsens verksamhetsberättelse

var 9 339,0 miljoner mark (4 201,6 Mmk). Totalansvaret för exportgarantier och specialprodukter (det sammanräknade i kraft varande ansvaret och offertsansvaret) var 15 268,4 miljoner mark (8 108,9 Mmk).

Moderbolagets långfristiga skulder var vid slutet av året totalt 5 611,7 miljoner mark. Den största delen, 4 744,6 miljoner mark, utgjordes av masskuldebrevslån. Vidare fanns kortfristiga företagscertifikatsskulder för 124,4 miljoner mark. Eftersställda skulder utgörs av statliga ansvarsdebenturlån från åren 1986-1989. Totalt uppgick koncernens långfristiga skulder till 5 617,5 miljoner mark.

I övriga skulder ingår en skuld till staten på 67,9 miljoner mark för aktierna i Start Fund of Kera Oy och i Matkailunkehitys Nordia Oy samt en skatteskuld på 33,4 miljoner mark.

I överkursfonden ingår 255,0 miljoner mark som är skillnaden mellan anskaffningspriset för aktierna i Kera och deras nominella värde samt överföringen av tillgångarna i Garanticalentralen och de 0,4 miljoner mark som uppkom vid förvärvet av aktierna i Fide Oy. Av moderbolagets vinst från föregående räkenskapsperiod överfördes 245 miljoner mark till reservfonden och 5,0 miljoner mark kvarlämnades på kontot för vinstmedel.

Soliditeten och medelanskaftning

Kapitaltäckningen har beräknats enligt föreskrifter i kreditinstitutlagen och av Finansinspektionen, även om Finnvera inte är underställt kreditinstitutlagen. Kapitaltäckningsgraden i Finnvera-koncernen var 15,27 % (16,36 %) per 31.12.2000. Koncernens egna medel var 1 513,4 miljoner mark och de riskvägda fordringarna, placeringarna och åtagandena utanför balansräkningen uppgick till totalt 9 909,9 miljoner mark.

Kapitaltäckningen i Finnvera Abp var 14,88 % (16,28 %) per 31.12.2000. Moderbolagets egna medel var 1 470,1 miljoner mark och de riskvägda fordringarna, placeringarna och åtagandena utanför balansräkningen uppgick till totalt 9 877,0 miljoner mark.

Under första hälften av 2000 bereddes ett masskuldebrevslån vars belopp fick vara högst 250 miljoner euro (1 486,4 miljoner mark) och

för vilket statsborgen söktes.

Den verkställda långfristiga medelanskaftningen var totalt 375,2 miljoner euro (2 230,8 miljoner mark). Masskuldebrevslån (masskuldebrev I/1999 och I/2000) emitterades för totalt 350 miljoner euro (2 081 miljoner mark). Från Europeiska investeringsbanken upptogs ett långfristigt lån på 25,2 miljoner euro (150 miljoner mark). Under året avkortades inlåningar med 293 miljoner euro (1 742 miljoner mark).

Riskhantering

Under 2000 avskiljdes riskhanteringen till en funktion som rapporterar till verkställande direktören, och som har till uppgift att följa upp och övervaka risktagning samt förbättra riskhanteringen. För risktagningen och åtgärder i anslutning till denna svarar affärsverksamhetsenheterna.

Garantirisker

Garantiriskerna hos Finnvera består främst av de kreditriskerna som köpare av finländska exportvaror ger upphov till. Med garantier kan exportören eller finansiären skydda sig mot kommersiella eller politiska risker i anslutning till kredittagaren eller dennas land.

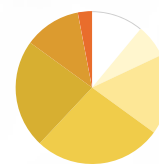
Riskhanteringen i anslutning till garantiverksamhet baserar sig på analyser av riskobjektet och landet. De politiska riskerna indelas i riskklasser baserade på en sjugradig landsklassificering. För klassificering av kommersiella risker används en bankklassificering som reformerades under 2000 samt en riskklassificering av utländska företag som togs i bruk under 2000.

Som en del av utvärderingen av de kreditriskerna som föranleds av garantiverksamheten togs utvärderingen av miljörisker i bruk under året. I denna utvärderades de viktigaste garantiprojektens eventuella miljöpåverkan och för varje projekt fastställs en miljöklassificering. I september 2000 godkände styrelsen principerna.

Land- och bankklassificeringen täcker samtliga riskobjekt. Av utländska företagsrisker täckte klassificeringen i slutet av året två tredjedelar av garantiansvarsförbindelserna.

För behärskandet av betydande land- och kundrelaterade risker inleddes kartläggning av

UTLÄNDSK RISKTAGNING
TOTALANSVAR
ENL. LANDKLASSER
31.12.2000
SAMMANLAGT 12 857 MMK



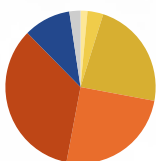
□ LANDKLASS 1	11 %
□ LANDKLASS 2	7 %
□ LANDKLASS 3	17 %
□ LANDKLASS 4	27 %
□ LANDKLASS 5	23 %
□ LANDKLASS 6	12 %
□ LANDKLASS 7	3 %

I BÄST, 7 SÄMST



Styrelsens verksamhetsberättelse

**INHEMSK AFFÄRSVERKSAMHET
ANSVAR
PER RISKKLASS
31.12. 2000**



■ A1	1,5 %
■ A2	3,4 %
■ A3	23,0 %
■ B1	25,1 %
■ B2	34,5 %
■ B3	10,1 %
■ C	2,4 %

möjligheter till återförsäkring. Under 2000 slöts ramavtal för återförsäkringar med två nya garantiinstitut och beslut fattades om enskilda återförsäkringar. Även med privatföretag som specialiserat sig på återförsäkringsavtal slöts ett återförsäkringsavtal.

De i kraft varande garantierna och offerterna i den utländska risktagningen på Finnveras ansvar uppgick vid utgången av 2000 till 12,9 miljarder mark. Hela garantistocken, de i kraft varande garantierna och de bindande anbuden sammanräknade inklusive det direkta ansvaret i Statsgarantinämnden, den s.k. gamla ansvarsstocken som förvaltas av Finnvera Abp, uppgick vid utgången av året till 23,7 miljarder mark. Vid utgången av 1999 var motsvarande siffra 23 miljarder mark.

Kredit- och borgensrisker

I den inhemska affärsverksamheten uppstår kredit- och borgensrisker för Finnvera till följd av risktagning i anslutning till beviljande av lån och borgensförbindelser. Vid en granskning av riskerna ingår i ansvarsstocken förutom lån och borgensförbindelser även de aktieplaceringar som gjorts i företaget.

Till grund för riskhanteringen ligger en utvärdering av riskerna från fall till fall som görs i samband med finansieringsbeslutet samt en månatlig uppföljning av ansvarsstockens riskposition och dess utveckling. Både för nya risker som tas i samband med finansieringsbeslut och ansvarsstockens risker fastställs i samband med årsplanen en risknivå på regionkontorsnivå.

Utgångspunkten för mätning av risknivån är en företagsanalys som görs i samband med varje finansieringsbeslut och en riskklassificering på basis av denna samt en realistisk utvärdering av eventuella säkerheter. I samband med företagsanalysen görs en ingående och mångsidig undersökning av kundföretagets nuvarande ekonomiska ställning och verksamhet samt planer för framtiden. Under den senaste tiden har även en utvärdering av miljörisker blivit föremål för utvärdering. Uppgifterna om kundföretagets riskklassificering och säkerhetsvärde uppdateras kontinuerligt, och en datastyrd kunduppföljning

ser till att uppgifterna om samtliga kunder alltid är uppdaterade.

I Finnveras inhemska affärsverksamhet möjliggör statens ansvarsförbindelse en högre risktagningsnivå än i kommersiella finansieringsinstitut. Ungefär 55 procent av de kreditförluster som uppstår har täckts med kreditförlustersättningar från staten. Den andel av kreditförlusterna som bolaget självt svarar för täcks med debiterade riskpremier på lån och borgensförbindelser. Riskpremiens storlek avgörs från fall till fall beroende på risknivå.

Under årets lopp var utvecklingen för kundföretagen i allmänhet gynnsam och ansvarens riskklasser förbättrades. Målsättningen för en ny risknivå var enligt den riskmätare Finnvera använder 23,0 procent risktagningsnivå och utfallet för risktagningsnivån när det gäller beviljade lån och borgensförbindelser var 20,8 procent. Den ansvarsstock som under året övergick från Förmögenhetsförvaltningsbolaget Arsenal Abp till Finnvera höjde risknivån för den totala ansvarsstocken med ca 1,5 procentenheter. Men tack vare den gynnsamma utvecklingen för kundföretagen återgick vid årsskiftet risknivån för kredit- och borgensstocken från 21 procent till att motsvara risknivån på 20,8 procent vid årets början.

Ränte- och valutakursrisker

Ränte- och valutakursrisker i anslutning till kreditgivningen kontrolleras enligt det regelverk styrelsen fattar beslut om. Risker förutses och elimineras med medel, som till tillämpliga delar är desamma som i de kreditinstitut som övervakas av Finansinspektionen.

Utlåning är enligt kundernas val i allmänhet bunden till en rörlig referensränta (86 procent av utlåningsstocken bunden till 6 månaders euribor). Ränterisker som hänför sig till medelanskaffning till fast ränta elimineras genom ränteswapavtal. Medelanskaffning har delvis kunnat göras direkt till rörlig ränta.

Finnvera har inte på flera år beviljat nya valutalån, och därför har verksamhet i främmande valuta minskat och blivit obetydlig.

Garantipremier i US-dollar som erhållits på exportgarantier har deponerats på valutakonto



Styrelsens verksamhetsberättelse

med tanke på eventuella ersättningar som kommer till betalning i framtiden. Eftersom ersättningar inte var att vänta såldes vid slutet av år 2000 ungefär hälften av ifrågakvarande dollarbelopp, dvs. 10 milj. US-dollar.

Övriga risker

För överförandet av ansvaret för de övriga riskerna i anslutning till Finnveras verksamhet till affärsverksamhets- och stödenheterna är dessa risker indelade i dokument- och produktrisker, operativa risker samt strategiska risker. Under året gjordes korrigeringar i den här ansvarsfördelningen till följd av organisationsändringar och i det sammanhanget preciserades också vissa definitioner.

Enligt affärsverksamhetsstrategin tas inte dessa risker, utan försök görs att eliminera eller överföra dem. Några avsevärda risker besannades inte under året.

Utvecklingsverksamhet

Strategiskt utvecklingsarbete

I Finnvera togs under 2000 i bruk ett resultatkort som ledningsinstrument med information om bolagets strategi, styrning av dess genomförande och uppföljning (Balanced Scorecard, BSC).

Med hjälp av de fyra synvinklarna i resultatkortet - resultatrik verksamhet och effektivitet, kundnytta, verksamhetens effektivitet samt expertis på toppnivå - har man eftersträvat bland annat att balansera lång- och kortfristiga mål samt målsättningen mellan olika enheter och organisationsnivåer.

Från bolagets resultatkort styrdes resultatkort till resultatenheter och alla stödenheter. Vid utvecklingsdiskussioner har man anpassat målen i resultatkortet till personliga mål och åtgärder.

Självutvärdering av kvaliteten har genomförts hos Finnvera under 1999 och 2000 i samtliga affärsverksamhets- och stödenheter samt vid regionkontoren i enlighet med kriterierna för finländskt kvalitetspris. Syftet är att få ständig förbättring av kvaliteten. Genom självutvärdering av kvaliteten har flera projekt gällande utveckling

av verksamheten uppstått. Projekten genomförs i enlighet med planerna. Hos Finnvera övergår man 2002 till en utvärdering enligt Europeiska kvalitetsprismodellen (EFQM).

Finansieringsverksamhet, produkter och tjänster

Effektivering av finansieringsprocessen

Arbetet i syfte att göra processerna i Finnveras inhemska riskfinansieringsverksamhet effektivare inleddes med Pro2000-projektet, som startade 1999. I projektet deltog vid sidan av sitt eget arbete närapå 60 anställda i Finnvera. Särskilt mycket arbete lades ner för att förbättra arbetsprocesserna i borgen- och garantiverksamheten vid regionkontoren.

Som resultat av Pro2000-projektet togs i Finnvera under 2000 i bruk finansieringsprogram, utgående från kundbehov, ansökningsblanketter överfördes till Finnveras Internetsidor och kundresponsystemet förnyades. Vidare togs som resultat av projektet i bruk en reformerad riskklassificering och företagsanalysrapport samt ett reformerat beslutspöredragningsprogram och en uppföljning av riskkunder.

Som ett led i förbättringen av kundservicen började man under 2000 i Finnvera samla in och utvärdera kundrespons. På så sätt blir det möjligt att snabbt reagera på kvalitetsfel som eventuellt kommer fram i kundservicen och börja med nödvändiga förbättringar.

Finnveras låne-, borgen- och garantiprodukter grupperades i enlighet med behov av finansiering i investerings-, driftskapital-, utvecklings-, mikro-, internationaliserings- och exportgarantifinansieringsprogram. Även småföretagsborgens arbetsprocess med övriga finansierar strömlinjeformades och beslut fattades om höjning an maximigränsen för borgenförbindelser till en halv miljon mark.

Reform av riskklassificeringen för företag

I den inhemska finansieringsverksamheten ändrades den 5-gradiga klassificeringen till 7-gradig klassificering, som överensstämmer med riskklassificering i den utländska risktagningen.



Styrelsens verksamhetsberättelse

Nya finansieringsprodukter och -tjänster

I oktober 2000 undertecknades mellan Europeiska kommissionens områdespolitiska huvudavdelning, handels- och industriministeriet och Finnvera en avsiktsförklaring, som gäller Finnveras deltagande i förmedlingen av finansiering från Europeiska regionala utvecklingsfonden (ERUF) till Finland.

Också Finnvera förberedde sig för ett ökande antal företagsaffärer och generationsskiften. Ca 150 anställda hos Finnvera deltog i en intern kurs om företagsköp, dess juridik, beskattning och finansiering.

Under 2000 fortsatte arbetet med att utveckla det servicekoncept som planerats för främjande av små och medelstora företags internationalisering. Satsningar gjordes på produktifikation av den internationaliseringsfinansiering som beviljas finländska företag, också rådgivningstjänster i anslutning till denna finansiering effektiviserades både genom intern utbildning och bildande av nätverk tillsammans med övriga offentliga aktörer - Finpro, Fintra, Tekes och TE-centralerna.

En ändring enligt vilken internationaliseringslån och -borgen omfattas av kredit- och borgensförlustersättning är alltjämt hos EU för notifiering. Finansieringen beviljas ett finländskt moderbolag, och den används för finansiering av bolagets utländska dotter- eller samföretags investeringar, utveckling eller expansion eller förvärv eller ökning av ägarandel eller för höjning av aktiekapital. En förutsättning för att finansiering skall beviljas är att verksamheten i utlandet avsevärt främjar det finländska moderbolagets verksamhet. Finansieringen kan beviljas för verksamhet i ETA-länderna samt på Estland, Polen, Ungern och Tjeckien.

Under 2000 gjordes försök med internationaliseringsfinansieringen. På basis av beslut av Finnveras styrelse fick nio finländska företag i internationaliseringsfinansiering för totalt 21,05 miljoner mark.

Under loppet av 2000 blev en lagändring i anslutning till de av avdelningen för utvecklings-samarbe vid utrikesministeriet beviljade räntestöds-krediter, som riktas till utvecklingsländerna klar, och den trädde i kraft från början av 2001. Enligt den nya lagen kan räntestöds-krediter arrangeras av kreditinstitut som är verksamma

i Europeiska ekonomiska området. Också den nya lagen förutsätter att Finnvera går i borgen för krediterna. På grund av den konkurrens som förväntas uppstå kommer Finnveras roll troligen att accentueras.

Villkoren för räntestödslånen förenhetligades så att de motsvarar praxis i de övriga nordiska länderna. Nu kan man anhålla om stöd även för garantiavgifter, vilket för sin del gör det möjligt att utnyttja räntestöds-krediter även i fattiga länder. Hos Finnvera handlar gruppen för den internationella ekonomiska forskningen i stor-kunds-enheten administrationen av räntestöds-krediter.

Övergången till euron

I november inledde en särskild euro-koordinerings-grupp sin verksamhet för att säkra en smidig och problemfri övergång till euron. I ekonomi- och dataförvaltnings-enheten har europrojekt pågått under hela år 2000. Koordineringsgruppen arbetar under inkörnings-skedet och följer upp ibruktageandet till slutet av juni 2002.

Dataförvaltning

I mars 2000 godkände styrelsen Finnveras data-förvaltningsstrategi, som utarbetades i samarbete med en utomstående konsult. I arbetet deltog samtliga enheter i Finnvera. Resultatet blev en projektplan i vilken beskrivits utvecklingsprojek-ten 2000-2004 för Finnveras datasystem. Centrala delområden i vilka datasystemen ska förbättras är bland annat den inhemska finansieringsverk-samheten, den utländska risktagningen, kund-hanteringen, nättjänsterna och de elektroniska tjänsterna.

Verkställandet av strategin påbörjades med ett utvecklingsprojekt av ett delsystem i den ut-ländska risktagningen. Under hösten 2000 ordna-des en anbudstävling för leverantörer av delsys-temet. Till samarbetsparter i projektet valdes TietoEnator Abp.

Finnveras nuvarande datasystem utvecklades för handläggning av Arsenal-ansvarsförbindelser-na och euron.



Styrelsens verksamhetsberättelse

Förvaltning och personal

Förvaltningsrådet

Den ordinarie bolagsstämman för Finnvera Abp beslöt 19.4.2000, att som ordförande för bolagets förvaltningsråd fortsätter ekonomie magister Markus Aaltonen och som förste vice ordförande riksdagsledamot Seppo Kääriäinen. Till andra vice ordförande utsågs riksdagsledamot Riitta-Liisa Korhonen.

Till nya ledamöter i förvaltningsrådet utsågs riksdagsledamöterna Esko Kurvinen, Kari Urpilainen, Marja-Liisa Tykkyläinen, Anu Vehviläinen och Pertti Turtiainen.

Till ordinarie revisorer för Finnvera utsågs KPMG Wideri Oy Ab, med CGR Hannu Niilekselä som huvudansvarig revisor.

Styrelsen

Till styrelsen valdes 27.4.2000 i stället för verkställande direktör Harri Malmberg Martti Mäenpää, ny verkställande direktör för Metallindustrins Centralförbund.

Vid den extra bolagsstämman 4.5.2000 ändrades bolagsordningen för Finnvera Abp så att i styrelsen ingår minst sex och högst nio medlemmar (tidigare minst sex och högst åtta) samt två suppleanter.

Vid förvaltningsrådets möte 24.5.2000 utsågs till medlem i Finnveras styrelse biträdande avdelningschef Matti Viialainen från Finlands Fackförbunds Centralorganisation FFC rf.

Organisation

Förvaltningsrådet fattade 28.4.2000 beslut om en reform av bolagets organisation från och med 1.6.2000. Syftet med organisationsreformen var att åstadkomma förbättrad kostnadseffektivitet och skapa klarhet i ledarskapssystemet genom att reducera antalet medlemmar i ledarskapet. Genom reformen blir det även möjligt att utöka antalet anställda som har direkt kontakt med kunderna. Till följd av reformen minskade både bolagets affärsverksamhetsenheter och stödenheter med två. I den nya organisationen rapporterar riskhanteringen och informationen direkt till verkställande direktören.

Till tjänstförrättande för verkställande direktören utsågs Topi Vesteri, Veijo Ojala och Seppo

Arponen i nämnd ordning.

Förvaltningsrådet beslöt 28.4.2000 även om grundandet av Nylands regionkontor så att Helsingfors regionkontor indelas i Helsingfors och Nylands regionkontor senast 1.1.2001. Nylands regionkontor inledde sin verksamhet 1.11.2000 i Helsingfors huvudkontors lokaler på Bergmansgatan.

Kollektivavtal

Det första kollektivavtalet för Finnvera förhandlades fram i mars och det trädde retroaktivt i kraft från 1.2.2000. Det ettåriga avtalet undertecknades av Specialtjänsternas arbetsgivarförbund rf, Statens och specialtjänsternas fackförbund, Förhandlingsdelegationen för högre tjänstemän FHT rf samt Fackförbundet för specialfinansiering ERA rf.

Avtalet förde Finnvera närmare de villkor som allmänt följs på arbetsmarknaden. Förutom arbetsvillkoren ingick i paketet avtal om förhandlings- och lönesystem, arbetshälsövård samt förtröendemannan-, utbildnings- och samarbetsavtal.

Vid räkenskapsperiodens utgång 31.12.2000 hade bolaget 398 (410) anställda, av vilka 381 (376) var permanent anställda och 17 (34) visstidsanställda.

Ändringar i koncernstrukturen

Aktier i Kiinteistö Oy Oulun Asemakatu 37, som ingår i koncernen såldes så att ägarandelen sjönk till 49,0 procent. Bolaget uteslöts från koncernbokslutet, eftersom inte heller de övriga fastighetsägarintresseföretagen finns med i bokslutet. I slutet av december köptes av minoritetsägarna samtliga aktier i Tietolaki Oy, varefter ägarandelen steg från 85 procent till 100 procent.

I Spinno-seed Oy förvärvades ytterligare aktier så att ägarandelen ökade till 25,5 procent och bolaget upptogs i egenskap av ägarintresseföretag i koncernbokslutet. I samband med Fenorating Oy:s emission sjönk Finnvera Abp:s ägarandel från 33,33 procent till 24,49 procent. I samband med Arsenal-affären fick koncernen tre nya ägarintresseföretag: Huippupaikat Oy, Kristina Cruises Oy och Hiihtokeskus Iso-Ylläs Oy. I augusti förvärvade koncernen 25 procents andel i Professia Oy. I Finnvera Abp ingick



Styrelsens verksamhetsberättelse

31.12.2000 förutom moderbolaget helägda Spikera Oy som specialiserat sig på kortfristiga kapitalinvesteringar, Tietolaki Oy som specialiserat sig på företagstjänster och Fide Oy som beviljar statsstöd ränteutjämning för export- och fartygskrediter samt två företag som tillhandahåller affärslokaler. Ägarintresseföretagen var 16 till antalet.

Händelser efter avslutad räkenskapsperiod

Finnvera, Finpro, handels- och industriministeriet, Sitra och Tekes bygger upp en gemensam internettjänstportal, som skall betjäna finländska företagare samt små och medelstora företag. Det första skedet i portalen skall vara klart under 2001. Portalen är det första skedet i ett mera omfattande servicekoncept, som via en portal erbjuder företag de elektroniska tjänster de behöver för förvaltningen.

Om Finnveras kollektivavtalslösning förhandlades två gånger. I december 2000 beslöts att Finnvera ansluter sig till ett tvåårigt inkomstpolitiskt avtal. Vid lokala förhandlingar 25.1. fattades beslut om hur jämställdhetsposten skall användas.

Finnvera och Finlands Kreditförsäkrings Ab undertecknade 20.2.2001 ett samarbetsavtal om marknadsföring av kreditförsäkringar. Finnvera börjar marknadsföra till sin kundkrets Finlands Kreditförsäkrings Ab:s kreditförsäkringar, med vilka kortfristiga försäljningsfordringar kan försäkras. I framtiden kartlägger Finnveras regionkontor vid sidan av sin egen företagsanalys, vilka behov av kreditförsäkringar föreligger hos kunderna. Finlands Kreditförsäkrings Ab ger Finnveras regionkontor nödvändig utbildning för marknadsföringsarbetet. Utbildningen inleds i mars, och marknadsföringssamarbetet inleds

efter utbildningen.

Finnveras nya företagarlån, som bland annat kan användas vid generationsväxlingar i företaget, har tillställts Europeiska kommissionen för notifiering. Företagarlånet kommer troligtvis att lanseras under våren 2001. Också förmedlingen av finansiering från Europeiska regionala utvecklingsfonden (ERUF) till Finland kan inledas under våren 2001.

Utsikter för framtiden

Finnveras betydelse för utvecklandet av finländsk företagsverksamhet och export samt som regionpolitisk aktör kommer att öka även i fortsättningen. Samarbetet med andra finansörer och både inhemska och internationella offentliga aktörer med uppgift att främja företagsverksamhet kommer att intensifieras. Under åren 2001-2006 kommer Finnveras roll som förmedlare av finansiering från Europeiska områdesutvecklingsfonden att bli allt viktigare.

Efterfrågan på maskiner och anläggningar för datakommunikations- och energiproduktionsbranscherna samt för träförädlingsindustrin, som är viktiga med tanke på vår export, förväntas vara rätt livlig också i framtiden, även om de ekonomiska utsikterna i flera länder försämrats till följd av avmattningen i USA:s ekonomiska tillväxt.

I slutet av 2000 avspeglades avmattningen i världsekonomin även i kapitalrörelserna, som stannade på en lägre nivå än väntat. Detta har haft till följd att de politiska riskerna ökat även i många av de uppåtgående ekonomier som är föremål för exportgarantiverksamheten.



Koncernens nyckeltal

Nyckeltal för den ekonomiska utvecklingen i koncernen 2000	Mmk	
	2000	1999
Omsättning	806	681
Rörelsevinst eller -förlust	232	152
% av omsättningen	28,7	22,2
Vinst eller förlust före bokslutsdispositioner och skatter	232	288
% av omsättningen	28,7	42,2
Avkastning på eget kapital, %	10,3	7,5
Avkastning på totalt kapital, %	2,3	1,4
Soliditet, %	22,6	21,9
Kapitaltäckning, %	15,3	16,4
I/K-tal	2,6	2,2

Formler för nyckeltalen:

Omsättning = ränteintäkter + räntestöd + intäkter från investeringar i form av eget kapital
+ provisionsintäkter + nettointäkter från värdepappershandel och valutaverksamhet
+ övriga rörelseintäkter

Rörelsevinst eller -förlust = fås direkt från resultaträkningen

Vinst eller förlust före
bokslutsdispositioner och skatter = fås direkt från resultaträkningen

Avkastning på eget kapital, % (ROE) = $\frac{\text{rörelsevinst/förlust} - \text{skatter}}{\text{eget kapital} + \text{minoritetsandel} + \text{reserver och avskrivningsdifferens} - \text{minus latent skatteskuld}}$ x 100
(medeltal i årets början och slut)

Avkastning på totalt kapital, % (ROA) = $\frac{\text{rörelsevinst/förlust} - \text{skatter}}{\text{balansomslutning i genomsnitt}}$ x 100
(medeltal i årets början och slut)

Soliditet, % = $\frac{\text{eget kapital} + \text{minoritetsandel} + \text{reserver och avskrivningsdifferens} - \text{minus latent skatteskuld}}{\text{balansomslutning}}$ x 100

Kapitaltäckning, % = Har uträknats enligt Finansinspektionens föreskrift nr 106.7.

I/K-tal = $\frac{\text{finansnetto} + \text{intäkter från investeringar i form av eget kapital} + \text{provisionsintäkter} + \text{nettointäkter från värdepappershandel} + \text{och valutaverksamhet} + \text{övriga rörelseintäkter}}{\text{provisionskostnader} + \text{administrationskostnader} + \text{avskrivningar} + \text{övriga rörelsekostnader}}$ x 100



Koncernens resultaträkning

RESULTATRÄKNING (1 000 mk)	1.1. – 31.12.2000		1.1. – 31.12.1999	
Ränteintäkter (1)				
Ränteintäkter från allmänheten och offentliga samfund	379 373		281 574	
Till kunder styrt räntastöd (2)	88 855		94 051	
Ränteintäkter på borgensförbindelser	1 389		555	
Övriga ränteintäkter	12 595	+ 482 212	7 550	+ 383 730
Räntekostnader (1)		- 245 521		- 210 397
Övrigt räntestöd (2)		+ 75 825		+ 102 519
Finansnetto		+ 312 516		+ 275 852
Intäkter från investeringar i form av eget kapital		+ 3 994		+ 975
Provisionsintäkter		+ 138 943		+ 76 204
Provisionskostnader		- 13 539		- 3 132
Nettointäkter från värdepappershandel och valutaverksamhet				
Nettointäkter från värdepappershandel (3)	0		486	
Nettointäkter från valutaverksamhet	- 15	- 15	- 81	+ 405
Övriga rörelseintäkter				
Kreditförlustersättningar från staten (7)	63 404		70 966	
Överföring från statsgarantifonden (38)	- 2 114		2 114	
Förvaltningsprovision	15 256		27 317	
Verksamhetsstöd	1 639		4 733	
Övriga (5)	26 978	+ 105 163	12 017	+ 117 147
Administrationskostnader				
Personalkostnader				
Löner och arvoden	92 738		89 325	
Lönebikostnader				
Pensionskostnader	19 404		22 170	
Övriga lönebikostnader	8 160		8 582	
Övriga administrationskostnader	60 684	- 180 986	63 074	- 183 151
Avskrivningar och nedskrivningar av materiella och immateriella tillgångar (6)		- 8 787		- 7 877
Övriga rörelsekostnader (5)		- 14 987		- 15 893
Kredit-, borgens- och garantiförluster (7)				
Kredit- och borgensförluster	119 792		115 782	
Exportgaranti- och specialgarantiförluster	28 679	- 148 471	0	- 115 782
Nedskrivningar av värdepapper bland bestående aktiva		- 2 263		- 613
Andel av vinst eller förlust i företag som konsoliderats enligt kapitalandelsmetoden		+ 40 026		+ 7 593
Rörelsevinst		+ 231 594		+ 151 727
Extraordinära poster (8)				
Extraordinära intäkter	0		141 470	
Extraordinära kostnader	0	+ 0	5 585	+ 135 885
Vinst före bokslutsdispositioner och skatter		+ 231 594		+ 287 612
Bokslutsöverföringar		+ 26		+ 0
Inkomstskatter (29)				
Räkenskapsperiodens och tidigare räkenskapsperioders skatter	61 810		40 613	
Ändring i lineär skattefordring	- 6 670	- 55 140	0	- 40 613
Minoritetsandel av räkenskapsperiodens vinst eller förlust		+ 11		- 40
Räkenskapsperiodens vinst		+ 176 491		+ 246 959



Koncernens balansräkning

AKTIVA (1 000 mk)	31.12.2000		31.12.1999	
Kontanta medel		50		78
Fordringar på kreditinstitut (27) (28)				
På anfordran betalbara		104 795		177 819
Fordringar på allmänheten och offentliga samfund (10) (27) (28)		6 949 163		6 454 099
Fordringsbevis (14)				
Övriga		17 494		19 213
Aktier och andelar (15) (16) (35)		69 995		69 591
Aktier och andelar i ägarintresseföretag (16) (35)		292 585		248 936
Aktier och andelar i företag som hör till samma koncern (16) (35)		95		95
Immateriella tillgångar (17)				
Övriga utgifter med lång verkningstid		3 433		2 611
Materiella tillgångar				
Fastigheter samt aktier och andelar i fastighetssammanslutningar (16) (18)	165 482		150 549	
Övriga materiella tillgångar (16)	18 943	184 425	18 159	168 708
Övriga tillgångar				
Borgensfordringar	19 733		6 455	
Fordringar från export- och specialgarantiverksamhet	39 105		647	
Kreditförlustfordringar på staten	34 977		48 692	
Lineära skattefordringar	6 670			
Övriga	24 974	125 459	27 555	83 349
Resultatregleringar och förskottsbetalningar (20)		171 961		173 183
		7 919 455		7 397 682
PASSIVA (1 000 mk)				
Främmande kapital				
Skulder till kreditinstitut (27) (28)				
Andra än på anfordran betalbara	713 324		1 716 928	
Skulder till allmänheten och offentliga samfund (27) (28)	107 450		153 611	
Skuldebrev emitterade till allmänheten (22) (27) (28)				
Masskulebrevslån	4 744 588		3 227 908	
Övriga	124 350	4 868 938	342 060	3 569 968
Övriga skulder (28)		110 006		144 091
Resultatregleringar och erhållna förskott (23) (28)		252 619		103 000
Obligatoriska reserveringar				
Exportgarantiverksamhetens reserveringar		23 000		0
Efterställda skulder (24) (28)		52 125		91 785
Minoritets andel av kapitalet		7 875		10 654
		6 135 337		5 790 037
Eget kapital (25)				
Aktiekapital	1 107 000		1 107 000	
Överkursfond	255 375		255 375	
Reservfond	244 990		0	
Övriga fria fonder	349		349	
Föregående räkenskapsperiods vinst/förlust	- 87		- 2 038	
Räkenskapsperiodens vinst	176 491	1 784 118	246 959	1 607 645
		7 919 455		7 397 682
Åtaganden utanför balansräkningen (32)				
Åtaganden för kunders räkning till förmån för tredje part				
Borgensförbindelser	2 222 760		1 328 556	
Bokföringsmässigt ansvar enligt lagen om exportgarantier	9 338 978		4 201 641	
Ansvar för specialgarantier och -borgen	850 098	12 411 836	769 262	6 299 459
Oåterkalleliga åtanden till förmån för kunder				
Bindande finansieringslöften		638 209		751 218



Koncernens finansieringskalkyl

FINANSIERINGSKALKYL (1 000 mk)	1.1. – 31.12.2000	1.1. – 31.12.1999
Penningflöde från rörelsen		
Återbetalning på lånefordringar	+ 1 684 864	+ 2 373 981
Uttag av beviljade lån	- 2 301 065	- 2 419 726
Erhållna räntor	+ 368 800	+ 321 255
Betalda räntor	- 241 949	- 234 741
Erhållet räntestöd	+ 195 120	+ 311 106
Erhållna betalningar på provisionsintäkter	+ 280 385	+ 100 937
Erhållna betalningar på övriga rörelseintäkter	+ 106 464	+ 111 956
Betalningar på rörelsekostnader	- 207 471	- 227 125
Betalda direkta skatter	- 68 818	0
Penningflöde från rörelsen före extraordinära poster	- 183 670	+ 337 643
Penningflöde från extraordinära poster (netto)	+	+
		0
Penningflöde från rörelsen (A)	- 183 670	+ 337 643
Penningflöde från investeringar		
Investeringar i materiella och immateriella tillgångar	- 61 043	- 22 013
Överlåtelseintäkter från materiella och immateriella tillgångar	+ 3 157	+ 1 904
Investeringar i övriga placeringar	- 47 164	- 875 292
Överlåtelseintäkter från övriga placeringar	+ 1 877	+ 60 143
Erhållen utdelning på investeringar	+ 3 028	+ 4 839
Penningflöde från investeringar (B)	- 100 145	- 830 419
Penningflöde från finansiering		
Avgiftsbelagd aktieemission	+ 0	+ 1 362 375
Uttag av lån	+ 4 186 155	+ 2 337 518
Återbetalning av lån	- 3 977 110	- 3 010 008
Penningflöde från finansiering (C)	209 045	689 885
Ändring i likvida medel (A+B+C) ökning (+)/minskning (-)	- 74 770	197 109
Likvida medel vid ingången av räkenskapsperioden	197 109	0
Likvida medel vid utgången av räkenskapsperioden	122 339	197 109



Resultaträkning Finnvera Abp

RESULTATRÄKNING (1 000 mk)	1.1. – 31.12.2000		1.1. – 31.12.1999	
Ränteintäkter (1)				
Ränteintäkter från allmänheten och offentliga samfund	380 027		281 694	
Till kunder styrt räntestöd (2)	88 855		94 051	
Ränteintäkter på borgensförbindelser	1 389		555	
Övriga ränteintäkter	11 865	+ 482 136	7 030	+ 383 330
Räntekostnader (1)		- 245 345		- 210 442
Övrigt räntestöd (2)		+ 75 825		+ 102 519
Finansnetto		+ 312 616		+ 275 407
Intäkter från investeringar i form av eget kapital				
Som hör till samma koncern	59		47	
Ägarintresseföretag	2 101		3 948	
Övriga	3 994	+ 6 154	873	+ 4 868
Provisionsintäkter				
Från export- och specialgarantiverksamhet	67 475		24 218	
Övriga borgensprovisioner	33 180		17 068	
Övriga	35 747	+ 136 402	32 389	+ 73 675
Provisionskostnader		- 13 539		- 3 132
Nettointäkter från värdepappershandel och valutaverksamhet				
Nettointäkter från värdepappershandel (3)	0		485	
Nettointäkter från valutaverksamhet	- 15	- 15	- 81	+ 404
Övriga rörelseintäkter				
Kreditförlustersättningar från staten (7)	63 404		70 966	
Överföring från statsgarantifonden (38)	- 2 114		2 114	
Förvaltningsprovision	15 256		27 317	
Verksamhetsstöd	1 640		4 733	
Övriga (5)	19 473	+ 97 659	10 530	+ 115 660
Administrationskostnader				
Personalkostnader				
Löner och arvoden	89 423		85 820	
Lönebikostnader				
Pensionskostnader	18 710		21 371	
Övriga lönebikostnader	7 973		8 423	
Övriga administrationskostnader	59 632	- 175 738	62 027	- 177 641
Avskrivningar och nedskrivningar av materiella och immateriella tillgångar (6)		- 7 617		- 7 283
Övriga rörelsekostnader (5)		- 14 005		- 14 977
Kredit-, borgens- och garantiförluster (7)				
Kredit- och borgensförluster	119 792		115 782	
Exportgaranti- och specialborgensförluster	28 679	- 148 471	0	- 115 782
Nedskrivningar av värdepapper bland bestående aktiva		- 1 513		- 613
Rörelsevinst		+ 191 933		+ 150 586
Extraordinära poster (8)				
Extraordinära intäkter	0		148 693	
Extraordinära kostnader	0	+ 0	- 5 585	+ 143 108
Vinst före bokslutsdispositioner och skatter		+ 191 933		+ 293 694
Inkomstskatter (29)				
Räkenskapsperiodens skatter	62 363		41 666	
Ändring i lineär skattefordring	- 6 670	- 55 693	0	- 41 666
Räkenskapsperiodens vinst		+ 136 240		+ 252 028



Balansräkning Finnvera Abp

AKTIVA (1 000 mk)	31.12.2000		31.12.1999	
Kontanta medel		42		69
Fordringar på kreditinstitut (27) (28)				
På anfordran betalbara		101 323		175 156
Fordringar på allmänheten och offentliga samfund (10) (27) (28)		6 981 002		6 469 250
Aktier och andelar (15) (16) (35)		69 598		69 194
Aktier och andelar i ägarintresseföretag (16) (35)		250 485		245 330
Aktier och andelar i företag som hör till samma koncern (16) (35)		21 595		21 385
Immateriella tillgångar (17)		3 325		2 513
Materiella tillgångar				
Fastigheter samt aktier och andelar i fastighetssammanslutningar (16) (18)	131 116		136 531	
Övriga materiella tillgångar (16)	17 390	148 506	16 820	153 351
Övriga tillgångar				
Borgensfordringar	19 733		6 455	
Fordringar från export- och specialgarantiverksamhet	39 105		647	
Kreditförlustfordringar på staten	34 977		48 692	
Latenta skattefordringar	6 670			
Övriga	23 469	123 954	25 613	81 407
Resultatregleringar och förskottsbetalningar (20)		169 583		173 065
		7 869 413		7 390 720
PASSIVA (1 000 mk)				
Främmande kapital				
Skulder till kreditinstitut (27) (28)				
Andra än på anfordran betalbara	707 527		1 716 928	
Skulder till allmänheten och offentliga samfund (27) (28)	107 450		153 611	
Skuldebrev emitterade till allmänheten (22) (27) (28)				
Masskuldebrevslån	4 744 588		3 227 908	
Övriga	124 350	4 868 938	342 060	3 569 968
Övriga skulder (28)	109 622		143 737	
Resultatregleringar och erhållna förskott (23) (28)	252 146		102 326	
Obligatoriska reserveringar				
Exportgarantiverksamhetens reserveringar	23 000			
Efterställda skulder (24) (28)	52 125	6 120 808	91 785	5 778 355
Eget kapital (25)				
Aktiekapital	1 107 000		1 107 000	
Överkursfond	255 375		255 375	
Reservfond	244 990		0	
Föregående räkenskapsperiods vinst	5 000		- 2 038	
Räkenskapsperiodens vinst/förlust	136 240	1 748 605	252 028	1 612 365
		7 869 413		7 390 720
Åtaganden utanför balansräkningen (32)				
Åtaganden för kunders räkning till förmån för tredje part				
Borgensförbindelser	2 222 760		1 328 546	
Bokföringsmässigt ansvar enligt lagen om exportgaranti	9 338 978		4 201 641	
Ansvar för specialgarantier och -borgen	850 098	12 411 836	769 262	6 299 449
Öåterkalleliga åtaganden till förmån för kunder Bindande finansieringslöften		638 209		751 218



Finansieringskalkyl

Finnvera Abp

FINANSIERINGSKALKYL (1 000 mk)	1.1. – 31.12.2000	1.1. – 31.12.1999
Penningflöde från rörelsen		
Återbetalningar på lånefordringar	+ 1 684 864	+ 1 789 814
Uttag av beviljade lån	- 2 386 571	- 1 857 963
Erhållna räntor	+ 368 724	+ 223 311
Betalda räntor	- 241 773	- 128 062
Erhållet räntestöd	+ 195 120	+ 241 015
Erhållna betalningar på provisionsintäkter	+ 277 844	+ 86 103
Erhållna betalningar på övriga rörelseintäkter	+ 98 960	+ 105 679
Betalningar på rörelsekostnader	- 201 579	- 180 413
Betalda direkta skatter	- 68 265	0
Penningflöde från rörelsen före extraordinära poster	- 272 676	+ 279 484
Penningflöde från extraordinära poster (netto)	+ 0	+ 0
Penningflöde från rörelsen (A)	- 272 676	+ 279 484
Penningflöde från investeringar		
Investeringar i materiella och immateriella tillgångar	- 8 328	- 21 749
Överlåtelseintäkter från materiella och immateriella tillgångar	+ 3 157	+ 1 904
Investeringar i övriga placeringar	- 6 328	- 874 213
Överlåtelseintäkter från övriga placeringar	+ 1 877	+ 60 143
Erhållen utdelning på investeringar	+ 5 189	+ 4 839
Penningflöde från investeringar (B)	- 4 433	- 829 076
Penningflöde från finansiering		
Avgiftsbelagd aktieemission	+ 0	+ 1 362 375
Uttag av lån	+ 4 180 359	+ 1 922 279
Återbetalning av lån	- 3 977 110	- 2 559 837
Penningflöde från finansiering (C)	203 249	724 817
Ändring i likvida medel (A+B+C) ökning (+)/minskning (-)	- 73 860	175 225
Likvida medel vid ingången av räkenskapsperioden	175 225	0
Likvida medel vid utgången av räkenskapsperioden	101 365	175 225



Noter till bokslutet

Redovisningsprinciper

Enligt det av bokföringsnämnden 25.1.1999 utfärdade beslutet upprättar Finnvera Abp sin resultaträkning och balansräkning enligt schemat för kreditinstitut, även om bolaget inte är underställt kreditinstitutslagen. Bokslutet för Finnvera Abp och koncernen har sålunda upprättats enligt Finansinspektionens föreskrifter.

När bolaget grundades var målet att verksamheten skulle vara transparent och enligt denna princip har allt stöd som erhållits från staten redovisats på särskilda rader i resultaträkningen. I not 38 har dessutom redovisats det separata resultatet för export- och specialgarantiverksamheten, eftersom det inte framgår direkt av resultaträkningen. Underskottet i det separata bokslutet täcks enligt lagen om Statsgarantifonden med medel ur fonden och bokförs i bokslutet som en skuld till fonden, eftersom Statsgarantifonden resultat från 2000 uppvisar ett överskott. Återföringen till fonden gjordes i januari 2001.

Finnvera Abp:s första räkenskapsperiod 1.7.1998 - 31.12.1999 omfattade 18 månader. Som jämförelsetal från föregående år har emellertid presenterats siffrorna från 1.1.- 31.12.1999.

Koncernbokslut

I koncernbokslutet ingår bokslutsuppgifter om Finnvera Abp:s och de dotterbolag bolaget äger samt uppgifter om intressebolag. Fastighetssammanslutningar har utelämnats ur koncernbokslutet, eftersom utelämnandet inte försvårar lämnandet av korrekta och tillräckliga uppgifter om koncernens verksamhetsresultat och ekonomiska ställning.

Dotterbolagens bokslut har konsoliderats i koncernbokslutet enligt förvärvsmetoden. Kostnaderna för förvärvandet av dotterbolagen har eliminerats mot eget kapital enligt balansräkningen per förvärvstidpunkten.

Interna affärstransaktioner samt inbördes fordringar och skulder i koncernen har eliminerats. Andelar av dotterbolags resultat som tillhör aktieägare utanför koncernen och av eget kapital som konsoliderats enligt förvärvsmetoden har i koncernbokslutet redovisats som separata minoritetsandelar.

Boksluten för intresseföretag har konsoliderats enligt kapitalandelsmetoden. I koncernresultat

aträkningen har som särskild post redovisats den andel som motsvarar koncernens ägarandel av de företags vinster eller förluster som konsoliderats enligt kapitalandelsmetoden samt avskrivningen av den goodwillandel som uppkommit vid förvärvet av företaget och intäktsföringen av koncernreserven och som hör till räkenskapsperioden.

Poster i utländsk valuta

Fordringar och skulder i utländsk valuta har omräknats till finska mark enligt Finlands Banks 31.12.2000 noterade medelkurser.

Indelning enligt tillgångsslag

Som värdepapper hänförliga till rörliga aktiva och bestående aktiva har behandlats fordringsbevis, aktier och andelar samt övriga värdepapper.

Aktieplaceringar av dotterbolag som utövar kapitalplaceringsverksamhet är till sin karaktär hänförliga till rörliga aktiva och moderbolagets aktieplaceringar är värdepapper hänförliga till bestående aktiva.

Fordringar

Fordringar på kreditinstitut har indelats i på anfordran betalbara och övriga fordringar. På anfordran betalbara fordringar är fordringar som förfaller till betalning omedelbart eller med högst 1 dags uppsägningstid.

Aktier och andelar i företag som hör till samma koncern, i ägarintresseföretag eller i övriga företag

Aktier och andelar har i balansräkningen indelats enligt ägarandel, med undantag för aktier i fastighetssammanslutningar som alla ingår i balansposten fastigheter och aktier samt andelar i fastighetssammanslutningar.

I posten aktier och andelar i företag som hör till samma koncern ingår dotterbolag där aktieinnehavet överstiger 50 %. I ägarintresseföretag ingår företag där ägarandelen är 20-50 % och i posten övriga aktier och andelar de aktieplaceringar där ägarandelen underskrider 20 %.

När aktierna värderas i bokslutet beaktas företagens ekonomiska framgång samt utsikterna



Noter till bokslutet

för den närmaste framtiden. Om värdet på aktierna har sjunkit sänks deras värde också i bokföringen. Aktierna bokförs i bokslutet enligt anskaffningsutgift eller det sannolika överlåtelsepriset.

Eget kapital

På beslut av bolagsstämman överfördes av föregående räkenskapsperiods vinst 244 989 920,76 mark till reservfonden och på kontot för vinstmedel lämnades 5 000 000 mark.

Statligt räntestöd

Kera Abp har sedan 1993 fått statligt räntestöd som varit bundet till utlåningsstocken. Stödet uppdelas i ett grundräntestöd och ett regionalt graderat tilläggsräntestöd som direkt överförs på kunden. Finnvera Abp får räntestöd för krediter som beviljats före år 1999 enligt ovan nämnda utfästelse. Grund för räntestödet är kreditstocken per 31.12.

Enligt den utfästelse som givits till Finnvera före krediter beviljade under åren 1999-2000 betalar staten till bolaget regionalt räntestöd och specialräntestöd som överförs till finansiering av små och medelstora företag. Avvikande från tidigare utfästelser uträknas räntestödet separat för varje lån som för ränta enligt lånetid.

I resultaträkningen ingår i det till kunderna styrda räntestödet tilläggsräntestöd och räntestöd för speciallån. Grundräntestödet har i resultaträkningen redovisats i punkten övrigt räntestöd.

Kredit-, borgens- och garantiförluster

I bokslutet har värderingsprincipen för kredit- och borgensförluster varit att för företag, som gått i konkurs och upphört med verksamheten och som vid realiseringsåtgärder konstaterats medellösa, endast den andel lämnas kvar i bokföringen som sannolikt inflyter från säkerheter eller på annat sätt. Den återstående delen, både kapital och räntor fram till avskrivningstidpunkten, bokförs som kreditförluster.

I kredit- och borgensförlusterna ingår även en ökning av riktade kreditförlustreserveringar. Riktade kreditförlustreserveringar har gjorts kundvis enligt riskklassificeringen av kunderna med beaktande av statens förbindelse att ersätta Finnvera Apb före kredit- och borgensförluster.

I exportgaranti- och specialborgensförlusterna ingår de ersättningar som kommit till betalning på grund av utfästelser samt som obligatorisk reservering bokförd reservation mot sannolika förluster i exportgarantiverksamheten.

Skatter

Skatterna har i bokslutet periodiserats enligt god bokföringssed. I latent skattefordringar har presenterats framtida skattebehållning av den obligatoriska reservering som bokförts under räkenskapsperioden.



Noter till bokslutet

NOTER TILL RESULTATRÄKNINGEN (1 000 mk)	Koncernen	Finnvera Abp
not 1		
Ränteintäkter		
Fordringar från allmänheten och offentliga samfund	379 373	380 026
Till kunder styrt räntestöd	88 855	88 855
Ränta på borgensfordringar	1 389	1 389
Övriga ränteintäkter		
Fordringar på kreditinstitut	9 871	9 389
Fordringsbevis	1 812	1 564
Övriga	912	912
	<u>482 212</u>	<u>482 136</u>
Räntekostnader		
Skulder till kreditinstitut och centralbanker	57 177	57 001
Skulder till allmänheten och offentliga samfund	3 965	3 965
Skuldebrev emitterade till allmänheten	182 084	182 084
Efterställda skulder	1 573	1 573
Kapitallån	0	0
Övriga räntekostnader	723	723
	<u>245 521</u>	<u>245 345</u>

not 2

Räntestöd från staten

I denna not redovisar Finnvera avvikande från Finansinspektionens anvisningar specifikationen av det statliga räntestödet, som för Finnvera utgör en betydande post och ingår i finansnettot. För krediter som beviljats före 1999 utgör räntestödsgrunden kreditstocken per 31.12.2000 och för krediter som beviljats under 1999-2000 räknas räntestödet enligt ränta utgående från lånetiden. Räntestödet har indelats i räntestöd styrda direkt till kunderna och i basräntestöd för krediter som beviljats före 1999. Det till kunderna styrda räntestödet ingår i ränteintäkter och basräntestödet redovisas som egen post före finansnettot.

	Räntestöd		Räntestöd	
Till kunder styrt räntestöd				
Regionalt räntestöd	25 955		25 955	
Specialräntestöd	61 905		61 905	
Övrigt räntestöd	<u>995</u>	88 855	<u>995</u>	88 855
Övrigt räntestöd				
Basräntestöd för krediter som beviljats före 1999		<u>75 825</u>		<u>75 825</u>
		164 680		164 680
Krediter med räntestöd totalt 31.12.2000		5 515 621		5 515 621

not 3

Nettointäkter från värdepappershandel har inte uppstått.

not 4

Sammanräknade belopp av värdepapper under rörliga aktiva som köpts och sålts under räkenskapsperioden

	Köpta		Sålda	
Fordringsbevis	733 925	735 644	634 629	634 629
Aktier	0	0	0	0
	<u>733 925</u>	<u>735 644</u>	<u>634 629</u>	<u>634 629</u>



Noter till bokslutet

NOTER TILL RESULTATRÄKNINGEN	Koncernen		Finnvera Abp	
not 5				
Övriga rörelseintäkter				
Övriga				
Hyres- och dividendintäkter från fastigheter och fastighetssammanslutningar	4 563		4 554	
Överlåtelsevinst från aktier i fastigheter och fastighetssammanslutningar	648		648	
Övriga intäkter hänförliga till kreditinstitutets normala verksamhet	21 767		14 272	
	<u>26 978</u>		<u>19 473</u>	
Övriga rörelsekostnader				
Hyreskostnader	6 896		6 619	
Överlåtelseförlust från aktier i fastigheter och fastighetssammanslutningar	0		0	
Kostnader för fastigheter och fastighetssammanslutningar	8 041		7 336	
Övriga kostnader hänförliga till kreditinstitutets normala verksamhet	50		49	
	<u>14 987</u>		<u>14 004</u>	
not 6				
Avskrivningar och nedskrivningar				
Planenliga avskrivningar	8 787		7 617	
Nedskrivningar	0		0	
	<u>8 787</u>		<u>7 617</u>	
not 7				
Kredit-, borgens- och garantiförluster	Kreditförluster	Avdrag	Kreditförluster	Avdrag
	brutto		brutto	
Fordringar på kreditinstitut	0	0	0	0
Fordringar på allmänheten och offentliga samfund	106 687	13 793	106 687	13 793
Borgensförbindelser och andra poster utanför balansräkningen	15 276	588	15 276	588
Övrigt	0	0	0	0
	<u>121 963</u>	<u>14 381</u>	<u>121 963</u>	<u>14 381</u>
+ Under räkenskapsperioden konstaterade kreditförluster totalt		121 963		121 963
- Influtet på tidigare års konstaterade kreditförluster		14 381		14 381
+/- Ändring under räkenskapsperioden i riktade kreditförlustreserveringar		12 210		12 210
I bokslutet redovisade kredit- och borgensförluster		<u>119 792</u>		<u>119 792</u>
Statens andel i kredit- och borgensförlusterna		63 404		63 404
Statens ersättningsandel av Finnvera Abp:s kredit- och borgensförluster gäller krediter och borgensförbindelser som beviljats utan betryggande säkerhet. Dessa uppgick 31.12.2000 till sammanlagt 8 228 miljoner mark. Ersättningsandelen var under räkenskapsperioden 58,9 % av de bokförda kredit- och borgensförlusterna.				
Förlust från exportgaranti- och specialborgensverksamhet				
Betald ersättning		7 948		7 948
Ersättningsreservering		23 000		23 000
Ackumulerad återdrivning		<u>2 269</u>		<u>2 269</u>
I bokföringen noterad förlust på exportgaranti- och specialgarantiverksamhet		28 679		28 679
Kredit-, borgens- och exportgarantiförlust totalt		148 471		148 471
Nedskrivningar i bestående aktiva		2 263		1 513
not 8				
Extraordinära intäkter och kostnader förekommer inte.				



Noter till bokslutet

NOTER TILL RESULTATRÄKNINGEN	Koncernen	Finnvera Abp
not 9		
Intäkter enligt verksamhetsområde		
Finansieringsverksamhet	557 018	552 816
Fastighetsverksamhet	912	0
Juridiska tjänster	2 672	0
	<u>560 602</u>	<u>552 816</u>
Intäkter enligt marknadsområde		
Finland	560 602	552 816
Antal anställda enligt verksamhetsområde		
Finansieringsverksamhet	412	407
Fastighetsverksamhet	0	0
Juridiska tjänster	4	0
	<u>416</u>	<u>407</u>
Antal anställda enligt marknadsområde		
Finland	415	406
Belgien	1	1
	<u>416</u>	<u>407</u>
NOTER TILL BALANSRÄKNINGEN (1 000 mk)		
not 10		
Fordringar på allmänheten och offentliga samfund enligt sektor		
Företag	6 266 693	6 298 532
Kredit- och försäkringsinstitut	5 142	5 142
Offentliga samfund	160 060	160 060
Icke vinstsyftande samfund	0	0
Hushåll	517 268	517 268
Utlandet	0	0
	<u>6 949 163</u>	<u>6 981 002</u>
Riktade kreditförlustreserveringar		
Riktade kreditförlustreserveringar 1.1.2000	65 800	65 800
+/- ändring under 2000	12 210	12 210
Riktade kreditförlustreserveringar 31.12.2000	<u>78 010</u>	<u>78 010</u>
De riktade kreditförlustreserveringarna har gjorts kundspecifikt enligt riskklassificering av kunderna och med beaktande av den utfästelse staten givit Finnvera Abp om kreditförlustersättning.		
not 11		
Oreglerade fordringar och övriga nollräntefordringar		
Oreglerade fordringar	445 344	445 344
Övriga nollräntefordringar	136 698	136 698
	<u>582 042</u>	<u>582 042</u>
not 12		
Tillgångar som övertagits för skyddande av fordran		
Fastigheter samt aktier och andelar i sammanslutningar	12 211	12 211
Övriga aktier och andelar	0	0
Övriga tillgångar	0	0
	<u>12 211</u>	<u>12 211</u>
not 13		
Efterställda fordringar		
Konsoliderade krediter och kapitallån		
Koncernbolaget/konsolideringsgruppen	0	3 500
Ägarintresseföretag	15 358	15 358
Övriga	215 753	215 753
	<u>231 111</u>	<u>234 611</u>



Noter till bokslutet

NOTER TILL BALANSRÄKNINGEN	Koncernen		Finnvera Abp	
not 14				
Fordringsbevis enligt tillgångsslag till bokföringsvärde	Off.noterade	Övriga	Off.noterade	Övriga
Som ingår i rörliga aktiva	0	17 494	0	0
Övriga	0	0	0	0
	0	17 494	0	0
Fordringsbevis per tillgångsslag				
Placeringscertifikat		5 067		0
Företagscertifikat		5 870		0
Övriga		6 557		0
		17 494		0
not 15				
Aktier och andelar enligt tillgångsslag till bokföringsvärde	Off.noterade	Övriga	Off.noterade	Övriga
Som ingår i rörliga aktiva	0	0	0	0
Övriga	7 883	62 112	7 833	61 765
	7 883	62 112	7 833	61 765
not 16				
Aktier och andelar (som ingår i rörliga aktiva)				
Bokföringsvärde 1.1.2000		69 591		69 194
Ökningar av anskaffningsutgift under räkenskapsperioden		6 811		6 811
Minskningar av anskaffningsutgift under räkenskapsperioden	-	3 113	-	3 113
Överföring mellan posterna	-	3 294	-	3 294
Nedskrivningar under räkenskapsperioden		0		0
Uppskrivningar under räkenskapsperioden		0		0
Återtagna uppskrivningar under räkenskapsperioden		0		0
Bokföringsvärde 31.12.2000		69 995		69 598
Aktier och andelar i ägarintresseföretag				
Bokföringsvärde 1.1.2000		248 936		245 331
Ökningar av anskaffningsutgift under räkenskapsperioden		40 353		1 858
Minskningar av anskaffningsutgift under räkenskapsperioden		0		0
Överföring mellan posterna		3 296		3 296
Nedskrivningar under räkenskapsperioden		0		0
Uppskrivningar under räkenskapsperioden		0		0
Återtagna uppskrivningar under räkenskapsperioden		0		0
Bokföringsvärde 31.12.2000		292 585		250 485
Aktier och andelar i koncernföretag				
Bokföringsvärde 1.1.2000		95		21 385
Ökningar av anskaffningsutgift under räkenskapsperioden		0		210
Minskningar av anskaffningsutgift under räkenskapsperioden		0		0
Överföring mellan posterna		0		0
Nedskrivningar under räkenskapsperioden		0		0
Uppskrivningar under räkenskapsperioden		0		0
Återtagna uppskrivningar under räkenskapsperioden		0		0
Bokföringsvärde 31.12.2000		95		21 595
Mark- och vattenområden, byggnader samt aktier och andelar i fastighetssammanslutningar				
Bokföringsvärde 1.1.2000		150 549		136 531
Ökningar av anskaffningsutgift under räkenskapsperioden		21 631		94
Minskningar av anskaffningsutgift under räkenskapsperioden	-	2 331	-	2 509
Överföring mellan posterna	-	360		0
Avskrivningar under räkenskapsperioden	-	2 494	-	1 486
Nedskrivningar under räkenskapsperioden	-	1 513	-	1 513
Uppskrivningar under räkenskapsperioden		0		0
Återtagna uppskrivningar under räkenskapsperioden		0		0
Bokföringsvärde 31.12.2000		165 482		131 116



Noter till bokslutet

NOTER TILL BALANSRÄKNINGEN	Koncernen	Finnvera Abp
not 16 forts.		
Maskiner och inventarier samt övriga materiella tillgångar		
Bokföringsvärde 1.1.2000	18 159	16 820
Ökningar av anskaffningsutgift under räkenskapsperioden	6 961	6 406
Minskningar av anskaffningsutgift under räkenskapsperioden	– 763	– 579
Överföring mellan posterna	0	0
Avskrivningar under räkenskapsperioden	– 5 414	– 5 257
Uppskrivningar under räkenskapsperioden	0	0
Återtagna uppskrivningar under räkenskapsperioden	0	0
Bokföringsvärde 31.12.2000	18 943	17 390
not 17		
Immateriella tillgångar		
Etableringsutgifter	0	0
Goodwill	0	0
Övriga utgifter med lång verkningstid	3 433	3 326
	3 433	3 326
not 18		
Fastighetsinnehav		
Mark- och vattenområden, byggnader samt aktier och andelar i fastighetssammanslutningar		
	Bokföringsvärde	Bokföringsvärde
Mark- och vattenområden samt byggnader		
I eget bruk	64 418	30 589
Övriga	10 829	10 829
	75 247	41 418
Aktier och andelar i fastighetssammanslutningar		
I eget bruk	46 946	46 410
Övriga	43 289	43 289
	90 235	89 699
not 19		
Bolaget har inget innehav av egna aktier.		
not 20		
Resultatregleringar och betalda förskott		
Räntor	156 862	156 790
Övriga resultatregleringar och betalda förskott	15 099	12 793
	171 961	169 583
not 21		
Skillnaden mellan bokföringsvärdet och det lägre nominella värdet för skulder		
Skuldebrev emitterade till allmänheten	38 195	38 195
not 22		
Skuldebrev emitterade till allmänheten		
Masskuldebrevslån	4 744 588	4 744 588
Företagscertifikat	124 350	124 350
	4 868 938	4 868 938
not 23		
Resultatregleringar och erhållna förskott		
Räntor	229 091	229 091
Övriga resultatregleringar och andra erhållna förskott	23 528	23 055
	252 619	252 146



Noter till bokslutet

NOTER TILL BALANSRÄKNINGEN

not 24

Efterställda skulder som är upptagna i balansräkningen.

Finnvera Abp

Lån	FIM	Ränta %	Återstående löptide	Villkor gällande förtida återbetalning av lån, prioritet och konvertering till aktier
Ansvarsdebenturlån, staten 1986	10 080	2,50	3 mån.	Debenturerna kan ej återbetalas i förtid och är
Ansvarsdebenturlån, staten 1989	42 000	3,00	3 år 2 mån.	efterställda Finnvera Abp:s övriga förbindelser.
	52 080			Kan ej användas för kvittning av motfordran
Ständiga lån till koncernföretag	45			vid konkurs.
	52 125			

Koncernen

Ingenting att redovisa.

	Koncernen	Finnvera Abp
--	-----------	--------------

not 25

Ändringar i eget kapital

Aktiekapital

Bokföringsvärde 31.12.2000 1 107 000 1 107 000

Överkursfond

Bokföringsvärde 31.12.2000 255 375 255 375

Reservfond

Bokföringsvärde 1.1.2000 0 0

+ ökning under räkenskapsperioden 244 990 244 990

- minskningar under räkenskapsperioden 0 0

Bokföringsvärde 31.12.2000 244 990 244 990

Övrigt eget kapital

Bokföringsvärde 1.1.2000 245 270 249 990

+ ökning under räkenskapsperioden 176 473 136 240

- minskningar under räkenskapsperioden - 244 990 - 244 990

Bokföringsvärde 31.12.2000 176 753 141 240

not 26

Fördelningen av aktieinnehavet	Aktier, st	Ägarandel %
Staten	11 070	100
	11 070	100

not 27 (forts. s. 46)

Maturitetsfördelningen för fordringarna och skulderna

Fordringar på kreditinstitut

under 3 månader 104 795 101 323

3 - 12 månader 0 0

1 - 5 år 0 0

över 5 år 0 0

104 795 101 323



Noter till bokslutet

NOTER TILL BALANSRÄKNINGEN	Koncernen		Finnvera Abp	
not 27 forts.				
	På anfordran betalbara	Övriga	På anfordran betalbara	Övriga
Fordringar på allmänheten och offentliga samfund				
under 3 månader	0	345 253	0	345 253
3 – 12 månader	0	1 216 016	0	1 216 016
1 – 5 år	0	4 314 253	0	4 352 092
över 5 år	0	1 067 641	0	1 067 641
	0	6 943 163	0	6 981 002
Fordringsbevis				
under 3 månader		17 494		0
3 – 12 månader		0		0
1 – 5 år		0		0
över 5 år		0		0
		17 494		0
Skulder till kreditinstitut				
under 3 månader		200 000		200 000
3 – 12 månader		179 155		179 155
1 – 5 år		2 200		0
över 5 år		331 968		328 372
		713 323		707 527
Skulder till allmänheten och offentliga samfund				
under 3 månader		0		0
3 – 12 månader		0		0
1 – 5 år		84 420		84 420
över 5 år		23 030		23 030
		107 450		107 450
Skuldebrev emitterade till allmänheten				
under 3 månader		239 335		239 335
3 – 12 månader		1 012 928		1 012 928
1 – 5 år		3 616 675		3 616 675
över 5 år		0		0
		4 868 938		4 868 938
not 28				
	Inhemsk valuta	Utländsk valuta	Inhemsk valuta	Utländsk valuta
Tillgångs- och skuldposter i inhemsk och utländsk valuta				
Fordringar på kreditinstitut	96 310	8 485	93 227	8 096
Fordringar på allmänheten och offentliga samfund	6 948 444	719	6 980 283	719
Fordringsbevis	17 494	0	0	0
Övriga tillgångar	847 914	89	787 088	0
	7 910 162	9 293	7 860 598	8 815
Skulder till kreditinstitut och centralbanker	712 866	457	707 070	457
Skulder till allmänheten och offentliga samfund	107 450	0	107 450	0
Skuldebrev emitterade till allmänheten	4 868 938	0	4 868 938	0
Efterställda skulder	52 125	0	52 125	0
Övriga skulder				
Resultatregleringar och erhållna förskott	251 776	843	251 303	843
Övriga skulder	140 882	0	132 622	0
	6 134 037	1 300	6 119 508	1 300



Noter till bokslutet

NOTER ANGÅENDE INKOMSTSKATTER (1 000 mk)

	Koncernen	Finnvera Abp
not 29		
Uppdelningen av inkomstskatterna på skatter av inkomst av den normala verksamheten och på skatter av extraordinära poster		
Normala verksamheten	55 140	55 693
Extraordinära poster	0	0
	55 140	55 693

NOTER ANGÅENDE SÄKERHETER OCH ANSVARSFÖRBINDELSER SAMT DERIVATKONTRAKT (1 000 mk)

not 30

Säkerheter

Skulder till kreditinstitut

Pantsatt och intecknad egendom	30 942	0
--------------------------------	--------	---

not 31

Pensionsskydd för de anställda

Finnvera Abp och Tietolaki Oy har för sina samtliga anställda ordnat lagstadgad pensionsförsäkring samt dessutom frivillig pensionsförsäkring, med vilken pensionsålders sänkts till 63-64 år 8 månader. Finnvera Abp:s högsta ledning och ledning på mellan-nivå har dessutom frivillig gruppension, vilken möjliggör att pensionsåldern med arbetsgivarens samtycke kan sänkas till 60-63 år. Verkställande direktören för Fide Oy har en tilläggspensionsförsäkring med vilken pensionsåldern sänkts till 63 år. De övriga dotterbolagen har inga avlönade anställda. Finnvera Abp och dess dotterbolag har inga andra ansvar i anslutning till pensions-åtaganden.

not 32

Åtaganden utanför balansräkningen	Sammanlagt	Koncern- och ägarintresse- företag	Sammanlagt	Koncern- och ägarintresse- företag
1. Åtaganden för kundens räkning till förmån för tredje part				
Borgensförbindelser	2 220 261	2 499	2 220 261	2 499
Bokföringsmässigt ansvar enligt lagen om exportgaranti	9 338 978	0	9 338 978	0
Ansvar för specialgarantier och -borgen	850 099	0	850 099	0
	12 409 338	2 499	12 409 338	2 499
2. Oåterkalleliga åtaganden till förmån för kunden				
Bindande finansieringslöften	638 209	0	638 209	0
3. Nettoansvar för export- och specialgarantiverksamhet 31.12.2000				
Exportgarantier				
Köparkreditgarantier	6 504 919	3 810 344	10 315 263	6 650 112
Kreditriskgarantier	222 140	138 676	360 816	272 125
Rekursgarantier	326 952	218 069	545 021	407 095
Motgarantier	115 187	1 715 128	1 830 315	972 751
Investeringsgarantier	645 291	0	645 291	482 495
Finansieringsgarantier	414 451	307 193	721 644	554 400
	8 228 940	6 189 410	14 418 350	9 338 978
Specialgarantier och -borgen				
Miljövärdsborgen	14 250	0	14 250	0
Råvarugarantier	825 574	0	825 574	464 041
Riskkapitalgarantier	10 275	0	10 275	0
	850 099	0	850 099	464 041
Sammanlagt totalt	9 079 039	6 189 410	15 268 449	9 803 019



Noter till bokslutet

not 32 forts.

Vid beräkning av bokföringsmässigt ansvar enligt lagen om exportgarantier beaktas den garantiansvarighet som grundar sig på exportgarantier som trätt i kraft beträffande garanterat kapital, utan andra poster, som utöver kapitalet eventuellt skall ersättas i sin helhet, och i motsvarighet därtill hälften av den garantiansvarighet för garanterat kapital, av bindande garantianbud. Vid beräkning av det bokföringsmässiga ansvaret omvandlas ansvar i utländsk valuta till finska mark med tillämpning av den kurs för vederbörande valuta, som Finlands Bank uppgivit vid tidpunkten för garantins beviljande. Bolaget har vid tidpunkten för uppgörande av bokslutet öppna ersättningsansökningar för totalt 16,1 miljoner mark. Ifrågavarande ansvar har inte redovisats som kostnader i bokslutet, eftersom handläggningen av ansökningarna inte är slutförd.

NOTER ANGÅENDE SÄKERHETER OCH ANSVARS- FÖRBINDELSER SAMT DERIVATKONTRAKT (1 000 mk)

Koncernen

Finnvera Abp

not 33

Ränte-, aktie-, valuta- och andra derivat

Värdet av underliggande tillgångar

	I säkringssyfte tecknade	Övriga	I säkringssyfte tecknade	Övriga
Räntederivat				
Ränteswapkontrakt	3 763 292	0	3 763 292	0
	3 763 292	0	3 763 292	0
Valutaderivat				
Ränte- och valutaswapkontrakt	137 031	0	137 031	0
	137 031	0	137 031	0
Kontraktens kreditmotvärden				
Räntebundna kontrakt		93 665		93 665
Valutakursbundna kontrakt		19 184		19 184
		112 849		112 849

NOTER ANGÅENDE PERSONALEN OCH MEDLEMMAR AV FÖRVALTNINGS- OCH TILLSYNSORGAN

not 34

Antal anställda i genomsnitt

	Koncernen	Finnvera Abp
Heltidsanställda	401	398
Deltidsanställda	15	15
	416	407

Löner och arvoden samt lönebidrag som betalats till verkställande direktören, medlemmar och suppleanter i styrelsen och förvaltningsrådet

3 431

2 767

Till medlemmar och suppleanter i förvaltningsrådet eller styrelsen, verkställande direktören eller revisorer har ej beviljats krediter, borgen eller andra åtaganden utanför balansräkningen.



Noter till bokslutet

NOTER ANGÅENDE ÄGARANDELAR I ANDRA FÖRETAG (1 000 mk)

not 35

Aktier och andelar

Aktier och andelar i företag som hör till samma koncern

Företag	Bransch	Ägandenandel av hela aktiest. i %	Bokförings- värde
Fide Oy, Helsingfors	Ränteutjämningsbolag	100,00	20 320
Kera Oy, Kuopio	Ingen verksamhet	100,00	15
Kera Kehitys Oy, Kuopio	Ingen verksamhet	100,00	15
Kiinteistö Oy Kajaanin Kauppakatu 1, Kajana	Fastighetsbolag	50,09	6 273
Kiinteistö Oy Puffetti Fastighets Ab, Vasa	Fastighetsbolag	69,74	7 285
Postum Oy, Kuopio	Producent av turisttjänster	100,00	35
Spikera Oy, Kuopio	Utvecklings- och placeringsföretag	100,00	800
Start Management Oy, Kuopio	Ingen verksamhet	100,00	15
Tietolaki Oy, Kuopio	Juridiska tjänster	100,00	380
Tietoraha Oy, Kuopio	Ingen verksamhet	100,00	15
			35 153

Aktier och andelar i ägarintresseföretag

Företag	Bransch	Ägarandel av hela aktiest. i %	Bokförings- värde
Fennorating Oy, Helsingfors	Tjänster för kreditvärdighetsklassificering samt analyser	24,49	713
Hiihtokeskus Iso-Ylläs Oy, Kolari	Turisttjänster och fastighetsbolag	38,40	447
Huippupaikat Oy, Siilinjärvi	Skidcenter och turisttjänster	35,12	883
Iin Micropolis Oy, Ii	Utvecklingsbolag	23,08	450
Incap Oyj, Uleåborg	Avtalstillverkning av elektronik och möbler	42,64	24 440
Indekon Oy, Villmanstrand	Utvecklings- och placeringsföretag	44,08	16 015
Kristina Cruises Oy, Kotka	Rederi- och hotellverksamhet	36,00	181
Matkailunkehitys Nordia Oy, Kuopio	Utvecklings- och placeringsföretag	33,33	19 051
Pikespo Invest Oy Ltd, Tammerfors	Utvecklings- och placeringsföretag	36,29	9 283
Professia Oy, Tammerfors	Utvecklingsbolag	25,00	250
Savon Teknia Oy, Kuopio	Utvecklings- och placeringsföretag	28,01	9 654
Spinno-seed Oy, Esbo	Utvecklings- och placeringsföretag	25,49	3 000
Start Fund of Kera Oy, Kuopio	Utvecklings- och placeringsföretag	33,40	48 156
Teknoventure Oy, Uleåborg	Utvecklings- och placeringsföretag	43,41	30 000
Fonden för industriellt samarbete, Helsingfors	Utvecklings- och placeringsföretag	20,00	81 280
Oy Wedeco Ab, Vasa	Utvecklings- och placeringsföretag	39,76	6 681
			250 485

Aktier och andelar i andra företag

Företag	Bransch	Ägarandel av hela aktiest. i %	Bokförings- värde
Aboa Venture Ky 1, Åbo	Utvecklings- och placeringsföretag	28,33	5 425
Etelä-Savon Pääomarahasto Ky, S:t Michel	Utvecklings- och placeringsföretag	59,52	16 393
European Investment Fund	Finansieringsinstitut	0,30	6 873
Innoventure Oy, Helsingfors	Utvecklings- och placeringsföretag	18,70	7 500
Jyväskylän Teknologikeskus Oy, Jyväskylä	Utvecklingsbolag	7,18	1 228
Karinvest Oy, Joensuu	Utvecklings- och placeringsföretag	10,19	1 500
Karhu Pääomarahasto Ky, Björneborg	Utvecklings- och placeringsföretag	37,05	6 214
Oy Merinova Ab, Vasa	Utvecklings- och placeringsföretag	14,58	1 000
Midinvest Oy, Jyväskylä	Utvecklings- och placeringsföretag	17,91	4 500
Nallikarin Merikylpylä Oy, Uleåborg	Bad-, hotell- och rehabiliteringstjänster	18,02	2 500
Savon Kasvurahasto I Ky, Kuopio	Kapitalinvesteringsverksamhet	8,60	1 692
Technopolis Oyj, Uleåborg	Fastighetsförvaltning	5,05	7 833
Övriga, sammanlagt 31 st			6 938
			69 598



Noter till bokslutet

ÖVRIGA NOTER (1 000 mk)

not 36

Förmögenhetsförvaltningsjänster som erbjuds allmänheten.

Ansökning och förnyelse av inteckningar och lagfarter samt skötsel av konkursbon.

not 37

Oreglerade fordringar och övriga nollräntefordringar 31.12.2000

Oreglerade fordringar	445 344	
Övriga nollräntefordringar	<u>136 698</u>	582 042
Räntor		
Krediter och borgensförbindelser utan betryggande säkerhet	16 992	
Krediter och borgensförbindelser med betryggande säkerhet	13 381	30 373
		<u>612 415</u>
Intäktsförda räntor från krediter och borgensförbindelser utan betryggande säkerhet		13 457

I räntefordringar på de krediter som beviljats utan betryggande säkerhet och som är hänförliga till oreglerade fordringar har den andel intäktsförts som omfattas av statens utfästelser om kreditförlustersättning.



Noter till bokslutet

ÖVRIGA NOTER

not 38

Det separata resultatet för verksamheten 1.1.2000-31.12.2000 (1000 mk) föreskrivet i § 4 i lagen om statsgarantifonden

Garanti- och borgensprovisioner			
Garantier, storkundsensheten	185 094		
Garantier, regionkontoren	4 061		
Ändring i förskott på garantibetalning	- 130 353		
Specialborgens	4 878	63 679	
Behandlingsavgifter			
Garantier, storkundsensheten	2 444		
Garantier, regionkontoren	1 291		
Specialborgens	93	3 828	
Ränteintäkter			
Garantifordringar, storkundsensheten	0		
Garantifordringar, regionkontoren	10		
Borgensfordringar, specialborgens	0	10	
Arvodes- och ränteintäkter sammanlagt		67 517	
Garanti- och borgensförluster			
Storkundsenshetens verksamhet			
Ersättningar, politiska	0		
Ersättningar, kommersiella	- 7 895		
Återkrav, politiska	0		
Återkrav, kommersiella	0		
Indrivningskostnader, politiska	0		
Indrivningskostnader, kommersiella	- 53		
Ersättningsreservering	- 23 000		
Ändring i återkravsfordringar	2 269	- 28 679	
Regionkontorens verksamhet			
Garantiförluster, regionkontoren	0		
Specialborgensförluster	0	0	
Verksamhetsbidrag 1		38 838	
Direkta verksamhetskostnader och avskrivningar			
Storkundsenshetens direkta kostnader	- 8 004		
Regionkontorens direkta kostnader	- 3 858	- 11 862	
Verksamhetsbidrag 2		26 976	
Indirekta verksamhetskostnader			
Storkundsenshetens indirekta kostnader	- 19 832		
Regionkontorens indirekta kostnader	- 4 045	- 23 877	
Räkenskapsperiodens separata resultat		3 099	



Noter till bokslutet

NOTER TILL KONCERNENS RESULTATRÄKNING OCH KONCERNENS BALANSRÄKNING (1 000 mk)

not 39

I verksamhetsberättelsen har redogjorts för ändringar i koncernstrukturen samt deras inverkan på koncernens ekonomiska ställning och rörelseresultat. Om strukturen och principerna för upprättande av koncernens bokslut redogörs i samband med principerna om upprättande av bokslutet.

not 40

Avskrivning av koncerngoodwill och minskning av koncernreserv har inte avräknats mot varandra.

not 41

Koncerngoodwill och koncernreserv har inte avräknats mot varandra i koncernens balansräkning.

not 42

Koncerngoodwill och koncernreserv som kan hänföras till intresseföretag.

Koncerngoodwill	1 668
Koncernreserv	1 214

not 43

Inga samföretag enligt bokföringslagens kap. 6 § 15.

Styrelsens förslag till disposition av vinstmedlen

Sedan räkenskapsperiodens vinst beaktats uppgår koncernens utdelningsbara medel till 176 403 745,53 mark och moderbolagets utdelningsbara medel till 141 239 788,62 mark. Styrelsen föreslår, att bolagsstämman fastställer Finnvera Abp:s ovan framlagda bokslut och att räkenskapsårets vinst 136 239 788,62 mark överförs till reservfonden.

Helsingfors den 8 mars 2001

Kalle J. Korhonen

Leif Fagernäs

Juhani Huttunen

Päivi Kerminen

Pekka Laajanen

Martti Mäenpää

Risto Suominen

Matti Viialainen

Markku Mäkinen



Revisionsberättelse

Till Finnvera Abp:s aktieägare

Vi har granskat Finnvera Abp:s bokföring, bokslut och förvaltning för räkenskapsperioden 1.1.-31.12.2000. Bokslutet som avgivits av styrelsen och verkställande direktören omfattar verksamhetsberättelsen samt koncernens och moderbolagets resultaträkning, balansräkning och bokslutsnoter. Efter utförd granskning avger vi följande utlåtande över bokslutet och förvaltningen.

Revisionen har utförts enligt god revisionssed. Bokföringen och principerna för upprättandet av bokslutet, bokslutets innehåll och presentation har vi granskat i den omfattning god revisionssed förutsätter i syfte att konstatera att bokslutet ej innehåller vare sig väsentliga fel eller brister. Vid granskningen av förvaltningen har vi utrett huruvida förvaltningsråds- och styrelsemedlemmarnas samt verkställande direktörens verksamhet varit förenlig med aktiebolagslagen.

Vårt utlåtande är att bokslutet är upprättat i enlighet med bokföringslagen samt andra föreskrifter och bestämmelser om hur bokslut skall upprättas. Bokslutet ger på det sätt som avses i bokföringslagen riktiga och tillräckliga uppgifter om koncernens och moderbolagets verksamhetsresultat och ekonomiska ställning. Bokslutet med koncernbokslutet kan fastställas samt moderbolagets förvaltningsråds- och styrelsemedlemmar samt verkställande direktören kan beviljas ansvarsfrihet för det räkenskapsår vi granskat. Styrelsens förslag till disposition av det fria egna kapitalet i balansräkningen står i överensstämmelse med aktiebolagslagen.

Helsingfors den 14 mars 2001

KPMG WIDERI OY AB

Hannu Niilekselä
CGR

Förvaltningsrådets utlåtande

Vi har tagit del av Finnvera Abp:s bokslut jämte koncernbokslut för perioden 1.1. - 31.12.2000 samt den 14.3.2001 givna revisionsberättelsen.

Förvaltningsrådet föreslår för bolagsstämman att bokslutet, där koncernens resultaträkning visar en vinst på 176 490 845,90 mark och där moderbolagets resultaträkning visar en vinst på 136 239 788,62 mark, fastställs och att moderbolagets vinstmedel disponeras enligt styrelsens förslag.

Helsingfors den 16 mars 2001

Markus Aaltonen

Jouko Tutti

Heikki Ropponen

Kaarina Aho

Kari Urpiainen

Pertti Turtiainen

Tarmo Korpela

Seppo Kääriäinen

Marja-Liisa Tykkyläinen

Ismo Luimula

Ulla Anttila

Pirjo Harjunen

Matti Sipilä

Esko Kurvinen



Statistiska data

Inhemsk finansieringsverksamhet

Beviljad finansiering branschvis 1.1 – 31.12.2000 (1 000 mk)

	Investerings- och driftskapitallån*	Speciallån	Lån totalt*	Borgen	Garantier	Samtliga totalt
Landsbygdsnäringsar totalt	13 415	4 040	17 455	5 527	0	22 982
Specialbranscher inom jordbruket	9 595	3 670	13 265	5 427	0	18 692
Fiskenäring	3 820	370	4 190	100	0	4 290
Industri totalt	882 927	279 811	1 162 738	1 336 071	332 483	2 831 292
Livsmedelsproduktion	80 262	18 143	98 405	43 806	0	142 211
Produktion av textilier, kläder och läderprodukter	32 030	10 325	42 355	92 883	18 350	153 588
Träbaserad produktion	157 938	48 578	206 516	184 103	47 478	438 097
Produktion av pappersprodukte	12 530	4 498	17 028	19 192	4 200	40 420
Kommunikationsindustri	32 781	6 955	39 736	32 406	2 100	74 242
Möbelproduktion	33 896	10 305	44 201	27 263	11 750	83 214
Produktion av kemiska produkter, gummi- och plastprodukter	38 965	11 049	50 014	153 891	1 350	205 255
Produktion av glas-, keramik- och stenprodukter	18 056	10 540	28 596	25 516	5 950	60 062
Basmetaller och mekanisk verkstadsindustri	313 453	74 108	387 561	466 027	116 410	969 998
El- och elektronikindustri	68 431	39 298	107 729	175 399	121 585	404 713
Övrig industri och produktion	94 585	46 012	140 597	115 585	3 310	259 492
Turism totalt	136 399	58 904	195 303	45 349	0	240 652
Inkvarterings- och restaurangverksamhet	94 149	35 264	129 413	31 576	0	160 989
Turistserviceverksamhet	42 250	23 640	65 890	13 773	0	79 663
Tjänster inom näringslivet totalt	215 165	115 432	330 597	245 315	30 276	606 188
Fastighetsbolag	83 241	2 115	85 356	40 982	0	126 338
Transport	43 030	25 307	68 337	99 673	250	168 260
Tjänster inom databehandling	22 635	29 693	52 328	19 581	3 763	75 672
Tjänster till företagsledning	17 270	13 135	30 405	13 701	150	44 256
Tekniska tjänster	18 041	11 765	29 806	38 427	25 113	93 346
Media- och reklamtjänster	9 008	9 879	18 887	18 731	0	37 618
Övriga tjänster till näringslivet	8 983	6 454	15 437	3 877	1 000	20 314
Renhållning och fastighetsservice	12 957	17 084	30 041	10 343	0	40 384
Handel och konsumenttjänster totalt	82 811	105 555	188 366	198 873	5 405	392 644
Partihandel	30 011	16 804	46 815	95 032	5 405	147 252
Detaljhandel	22 779	48 046	70 825	54 249	0	125 074
Reparation av motorfordon	20 762	12 473	33 235	29 356	0	62 591
Konsumenttjänster	9 259	28 232	37 491	20 236	0	57 727
Samtliga totalt	1 330 717	563 742	1 894 459	1 831 135	368 164	4 093 758

* I tabellen ingår även kortfristiga lån och finansbolagstjänster



Statistiska data

Inhemsk finansieringsverksamhet

Beviljad finansiering per region 1.1 – 31.12.2000 (1 000 mk)

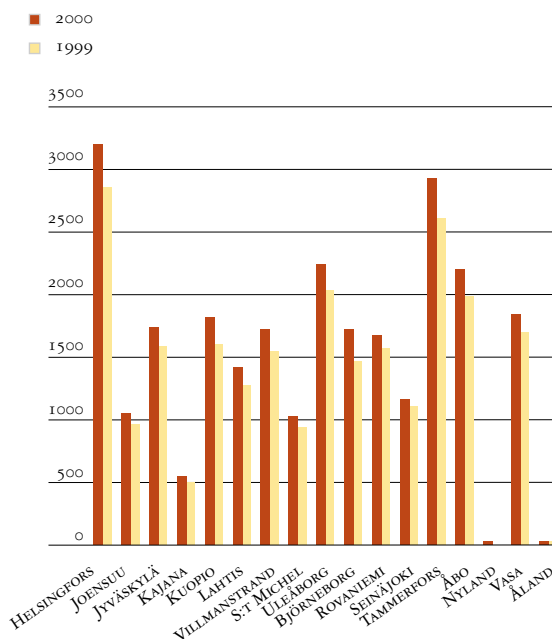
	Investerings- och driftskapitallån	Etableringslån	Minilån	Företagarlån för kvinnor	Miljö-lån	Kapital-lån	Utvecklingslån	Kortfristiga lån	Finansbolagslån	Lån totalt produkter	Borgen	Garantier	Samtliga totalt
Björneborg	67 598	4 102	14 515	9 898	425	0	8 500	11 593	0	116 631	195 768	760	313 159
Helsingfors	69 712	5 857	10 998	8 167	25 700	13 170	22 180	22 100	0	177 884	278 750	32 709	489 343
Joensuu	66 107	720	4 265	4 592	10 150	0	1 030	13 085	1 200	101 149	33 755	2 635	137 539
Jyväskylä	58 318	2 907	11 416	5 977	6 940	4 200	4 850	6 367	1 000	101 975	66 666	8 802	177 443
Kajana	33 889	1 032	5 620	2 900	975	2 235	3 230	11 245	600	61 726	26 975	10 300	99 001
Kuopio	120 809	3 717	12 846	6 000	8 810	7 000	6 940	15 895	0	182 017	57 169	14 409	253 595
Lahtis	70 523	4 821	8 970	5 997	5 970	0	7 564	400	0	104 245	113 631	36 823	254 699
Nyland	1 870	250	1 305	500	0	0	0	0	0	3 925	7 376	7 023	18 324
Rovaniemi	100 681	628	12 282	6 030	9 600	620	4 723	10 425	0	144 989	14 672	3 528	163 189
Seinäjoki	55 738	2 330	6 798	3 711	8 990	1 500	6 320	3 998	0	89 385	44 438	9 611	143 434
S:t Michel	62 855	1 052	7 860	3 900	8 045	600	1 220	3 000	0	88 532	27 684	10 897	127 113
Tammerfors	107 482	6 031	17 178	13 315	6 600	6 000	13 430	17 793	0	187 829	419 796	47 334	654 959
Uleåborg	67 604	2 119	15 385	8 180	22 850	5 554	18 800	23 160	5 650	169 302	112 239	37 105	318 646
Vasa	88 353	3 734	14 725	5 725	13 645	3 000	5 220	27 400	0	161 802	93 963	5 967	261 732
Villmanstrand	61 191	2 038	11 196	5 945	8 800	2 700	1 755	6 717	0	100 342	68 517	6 600	175 459
Åbo	51 479	2 098	12 385	7 397	6 636	10 300	4 330	8 000	0	102 625	269 437	133 661	505 723
Åland	0	0	0	100	0	0	0	0	0	100	300	0	400
Totalt	1 084 209	43 436	167 744	98 334	144 136	56 879	110 092	181 178	8 450	1 894 458	1 831 136	368 164	4 093 758

Beviljad finansiering per produkt (1 000 mk)

	2000	1999
Lån	1 894 459	1 696 520
Investerings- och driftskapitallån	1 084 210	1 010 566
Etableringslån	43 436	44 916
Minilån	167 744	151 660
Företagarlån till kvinnor	98 334	95 173
Miljö-lån	144 136	108 270
Kapitallån	56 879	19 830
Utvecklingslån	110 092	123 980
Kortfristiga lån	181 178	133 425
Finansbolagsprodukter	8 450	8 700
Borgensförbindelser	1 831 135	1 178 285
Tillväxtborgen	573 186	57 668
Borgen för konto med kredit	285 665	192 838
Investerings- och driftskapitalborgen	567 005	653 399
Leveransborgen	360 202	243 645
Småföretagsborgen	37 777	23 735
Miljövärdborgen	7 300	7 000
Garantier	368 164	268 040
Motgarantier	120 894	38 460
Finansieringsgarantier	241 670	225 405
Kapitalgarantier	5 600	4 175
Totalt	4 093 758	3 142 845

INHEMSK AFFÄRSVERKSAMHET

KUNDER
31.12.2000





Statistiska data

Utländsk risktagning

Bruttoansvar per produkt 31.12.2000 Mmk

	Anbud	Giltiga	Totalt
Kreditriskgarantier	263	263	526
Köparkreditgarantier	3 810	6 505	10 315
Rekursgarantier	218	327	545
Investeringsgarantier	0	645	645
Totalt	4 291	7 740	12 031
Råvaragarantier*)	0	826	826
Samtliga totalt	4 291	8 566	12 857

*) importgaranti

Bruttoansvar enligt område 31.12.2000 Mmk

	Anbud	Giltiga	Totalt
Asien	1 542	3 614	5 156
OSS-länder	42	55	97
Central- och Östeuropa	274	183	457
Latinamerika	2 250	1 785	4 035
Mellanöstern och Nordafrika	106	1 418	1 524
Afrika söder om Sahara	70	25	95
Industriländerna	7	1 486	1 493
Totalt	4 291	8 566	12 857

Ansvar enligt lagen om exportgaranti § 2a 31.12.2000 Mmk

	Anbud	Giltiga	Totalt
Finnvera	2,6	53,3	55,9

Garantier som blivit giltiga enligt område 1999 och 2000 Mmk

	2000	1999
Asien	3 380	827
OSS-länder	58	0
Central- och Östeuropa	126	220
Latinamerika	642	1 281
Mellanöstern och Nordafrika	1 672	900
Afrika söder om Sahara	40	19
Industriländerna	2 108	149
Totalt	8 026	3 396

Den garantibundna exporten 2000 Mmk

	Köparkreditgarantier	Kreditriskgarantier	Rekursgarantier	Totalt	
Asien		263	39	459	761
OSS-länder	2		7	0	9
Central- och Östeuropa	34		164	53	251
Latinamerika	307		63	2	372
Mellanöstern och Nordafrika	233		53	479	765
Afrika söder om Sahara	4		2	17	23
Industriländerna	176		0	77	253
Totalt	1 019	328	1 087	2 434	



Statistiska data

Utländsk risktagning

Fordringar i inkassering, kommersiella risker, per 31.12.2000 (Finnveras andel) Mmk

Köparkreditgarantier	4,0
Kreditriskgarantier	3,1
Totalt	7,1

Intäkter och utgifter enligt kassapricipen från 2000 Mmk

	Intäkter	Utbetalda ersättningar
Kreditriskgaranti	17,1	3,6
Köparkreditgaranti	128,2	4,3
Rembursgaranti	3,9	0
Investeringsgaranti	12,8	0
Totalt	162,0	7,9
Råvaragaranti	2,9	
Samtliga totalt	164,9	7,9

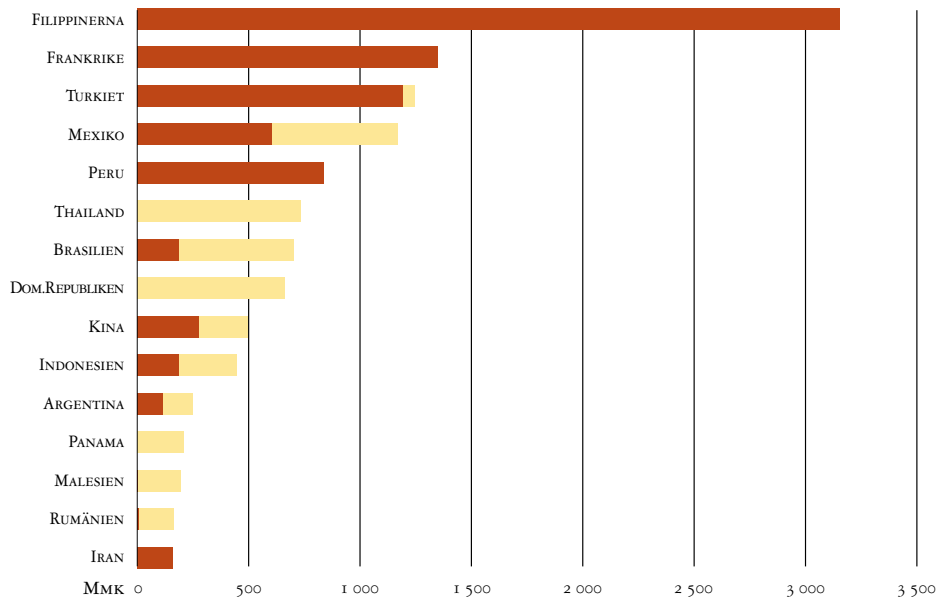
UTLÄNDSK RISKTAGNING

15 STÖRSTA LÄNDER

ENLIGT ANSVAR

31.12.2000

- GILTIGA
- OFFERT





Statistiska data

Den gamla ansvarsstocken i förvaltning hos Finnvera

Enligt lagen om Statsgarantifonden förblev de 31.12.1998 i kraft varande borgens- och garantiansvaren på den fonds ansvar som överfördes till handels- och industriministeriet. För skötseln av denna s.k. gamla ansvarsstock ingicks ett avtal mellan handels- och industriministeriet och Finnvera enligt vilket fonden betalar till Finnvera ett förvaltningsarvode.

Statsgarantifondens uppgift är att trygga att de exportgarantier, borgensförbindelser och övriga förbindelser i enlighet med § 4 i lagen om Statsgarantifonden som Finnvera beviljat, uppfylls. Direkt ur fondens medel sköts de garanti-, borgens- och övriga ansvarsförbindelser som tidigare Statsgaranti-centralen och dess föregångare Exportgarantianstalten och Statsgarantianstalten beviljat.

Nettoansvar inom export- och specialgarantiverksamhet 31.12.2000											Mmk	
(den gamla ansvarsstocken + Finnvera)												
	Offert			Giltiga			Totalt			Bokföringsmässigt		
	Fond	Finnvera	Totalt	Fond	Finnvera	Totalt	Fond	Finnvera	Totalt	Fond	Finnvera	Totalt
Exportgarantier												
Köparkreditgarantier	1 206	3 810	5 016	8 768	6 505	15 273	9 974	10 315	20 289	6 280	6 650	12 930
Kreditriskgarantier	0	139	139	22	222	244	22	361	383	14	272	286
Rekursgarantier	0	218	218	0	327	327	0	545	545	0	407	407
Investeringsgarantier	0	0	0	690	645	1 335	690	645	1 335	553	482	1 035
Motgarantier	0	1 715	1 715	32	115	147	32	1 830	1 862	29	973	1 002
Finansieringsgarantier	0	307	307	57	414	471	57	721	778	65	554	619
Totalt	1 206	6 189	7 395	9 569	8 228	17 797	10 775	14 417	25 192	6 941	9 338	16 279
Statsborgen												
Industriborgen	0	0	0	542	0	542	542	0	542			
Fartygsborgen	0	0	0	1 014	0	1 014	1 014	0	1 014			
Miljövårdsborgen	0	0	0	77	14	91	77	14	91			
Kondolideringsborgen	0	0	0	33	0	33	33	0	33			
Småföretagsborgen	0	0	0	7	0	7	7	0	7			
Totalt	0	0	0	1 673	14	1 687	1 673	14	1 687			
Specialprodukter												
Råvarugarantier	0	0	0	0	826	826	0	826	826	0	464	464
Risikkapitalgarantier	0	0	0	7	10	17	7	10	17	0	0	0
Totalt	0	0	0	7	836	843	7	836	843	0	464	464
Samtliga totalt	1 206	6 189	7 395	11 249	9 078	20 327	12 455	15 267	27 722	6 941	9 802	16 743

Ansvar enligt § 2a lagen om exportgaranti (479/62) 31.12.2000

Mmk

	Offert	Giltiga	Totalt
Fond	33,6	77,8	111,4

Det i lagen om exportgaranti (479/62) avsedda bokföringsmässiga ansvaret uppgår till 16,3 miljarder mark och det i lagen om råmaterialgaranti (651/85) avsedda bokföringsmässiga ansvaret uppgår till 464 miljoner mark. Ovannämnda ansvarssiffror täcker både de produkter som Finnvera och Statsgarantifonden ansvarar för i enlighet med ovanstående lagar.

Ansvar enligt lagen om miljövårdsgaranti (609/73) § 1a 31.12.2000

Mmk

	Anbud	Giltiga	Totalt
Fond	0	13,7	13,7

Fordringar som uppkommit av kommersiell risk

Mmk

	Fordringar	Fondens andel
Finland	971,1	958,4
Utlandet	235,1	206,8
Totalt	1 206,4	1 165,2



Statistiska data

Den gamla ansvarsstocken i förvaltning hos Finnvera

Intäkts- och utgiftsuppgifter enligt registreringsgrund från 2000				Mmk
	Intäkter från garantiavgifter	Utbetalda ersättningar	Återkrav	
Exportgarantier				
Köparkreditgarantier	22,6	112,4		109,3
Kreditriskgarantier	2,1	0,9		78,3
Investeringsgarantier	10,1	0,5		0,3
Motgarantier	0,5	0		0
Finansieringsgarantier	0,1	0,1		4,5
Totalt	35,4	113,9		192,4
Statsborgen				
Industriborgen	14,2	26,5		20,6
Fartygsborgen	7,7	64,7		1,5
Miljövårdsborgen	0,8	0,1		0
Konsolideringsborgen	0,5	3,1		0
Småföretagsborgen	0,2	0,3		0
Totalt	23,4	94,7		22,1
Specialprodukter				
Riskapitalgarantier	0,7	0		0
Samtliga totalt	59,5	208,6		214,5

Fordringar som uppkommit av politisk risk och som skall återkrävas 31.12.2000					Mmk
	Konsoliderade fordringar		Övriga fordringar med politisk risk		
	Fordring	Fondens andel	Fordring	Fondens andel	
Algeriet	86,9	86,9	0,8	0,7	
Angola	0	0	21,6	18,4	
Argentina	51,2	37,3	0	0	
Bosnien-Herzegovina	3,1	2,9	0	0	
Bulgarien	44,1	43,0	0	0	
Etiopien	5,3	5,2	3,1	3,1	
Filippinerna	25,3	25,3	0	0	
Folkrepubliken Korea	0	0	95,5	77,2	
Indonesien	64,4	56,2	1,8	1,6	
Irak	0	0	965,2	790,8	
Jugoslavien	0	0	126,6	126,6	
Kenya	4,1	3,0	11,1	8,5	
Kroatien	21,5	21,5	0	0	
Kuba	0	0	49,8	49,2	
Libyen	0	0	8,1	6,8	
Mongoliet	0	0	27,5	26,3	
Nigeria	11,0	5,8	0	0	
Pakistan	29,4	29,4	0	0	
Peru	145,3	111,8	0	0	
Polen	425,0	372,4	0	0	
Ryssland	3 453,5	3 439,3	0	0	
Saudi-Arabien	0	0	5,8	4,2	
Zimbabwe	0	0	33,5	33,2	
Totalt	4 370,1	4 240,0	1 350,4	1 146,6	



Administration och personal

Statens ställning som ägare

Finska staten ansvarar för Finnvera Abp:s ansvar och förbindelser förutom med investerat aktiekapital, med beviljade kredit- och borgensförlustersättnings- och räntestödsförbindelser samt med statsborgen för medelanskaffning samt Statsgarantifonden.

Beloppet på ansvar som grundar sig på giltiga kredit- och borgensförlustersättningsförbindelser uppgick 31.12.2000 till 8,2 miljarder mark. Beloppet på räntestödsförbindelser uppgick till 5,5 miljarder mark.

Det totala beloppet på statsborgen som beviljats av staten för Finnveras medelanskaffning uppgick i slutet av år 2000 till 5,4 miljarder mark.

Statsgarantifondens uppgift är att trygga de exportgarantier och borgensförbindelser som Finnvera beviljat och att uppfylla de övriga förbindelser om specialgarantiprodukter som stadgas i § 4 lagen om statsgarantifonden. Ifall det separata resultatet av exportgaranti- och specialgarantiverksamheten utvisar underskott på årsnivå, överförs ett belopp motsvarande underskottet från Statsgarantifonden som fondöverföring till Finnvera. Ifall det separata resultatet utvisar överskott kan fonden förplikta bolaget att betala fondåterbäring, tills samtliga fondöverföringar som tidigare betalats till bolaget har återbetalats.

Statsgarantifonden har således till uppgift att verka som buffert med tanke på statsbudgeten, när det gäller exportgaranti- och specialborgensverksamhet, som staten i sista hand ansvarar för, i enlighet med § 4 i lagen om statsgarantifonden. Ifrågasvarande exportgarantier och specialborgensförbindelser ingår i Finnveras affärsverksamhet.

Direkt ur fondens medel sköts de av tidigare Statsgaranticentralen, dessförinnan Exportgarantianstalten och Statsgarantianstalten beviljade garanti-, borgens- och övriga ansvarsförbindelser. Dessa förbindelser som hör till den s.k. gamla stocken ingår inte i Finnveras affärsverksamhet, men för förvaltningen av dem betalar Statsgarantifonden bolaget förvaltningsarvode. Beloppet på denna s.k. gamla ansvarsstock som Statsgarantifonden ansvarar för uppgick 31.12.2000 till 12,5 miljoner mark.

Ägarpolitik

Handels- och industriministeriet fastställde ägar- och näringspolitiska mål för Finnvera för år 2001. De ägarpolitiska målen gäller effektivitet och so-

liditet i bolagets verksamhet. Effektiviteten utvärderas främst genom ett relationstal för kostnadseffektivitet. Soliditeten skall vara tillräckligt god för att säkerställa att bolaget har förmåga att bära risker och hålla anskaffningskostnaderna på en så rimlig nivå som möjligt.

I enlighet med de näringspolitiska mål som ställts för Finnvera bör bolaget främja och utveckla verksamheten i små och medelstora företag samt dessas internationalisering och exportverksamhet. I sin verksamhet bör Finnvera bidra till att de regionpolitiska mål som staten ställt upp, nås. På sikt bör Finnvera sträva till att bli självbärande och avhjälpa verksamhetsbrister på finansmarknaden.

Finnvera Abp:s förvaltningsorgan

Organ med ansvar för Finnvera Abp:s förvaltning och dess verksamhet är bolagsstämman, förvaltningsrådet, styrelsen och verkställande direktören.

Bolagsstämman

Bolagsstämman är det högsta beslutsfattande organet i Finnvera. Den bekräftar bland annat årligen bolagets resultaträkning och balansräkning. Den beslutar också om ansvarsfrihet för förvaltningsrådet, styrelsen och revisorerna samt om ändring av bolagsordningen. Bolagsstämman utser medlemmarna i förvaltningsrådet, ordförande och vice ordförande för förvaltningsrådet samt revisorerna och beslutar om deras arvoden.

Den ordinarie eller extra bolagsstämman kan också besluta om enligt den i Lagen om Statsgarantifonden (444/1998) avsedda fondavgiften, om direktionen i statsgarantifonden gjort framställning därom till bolaget.

Förvaltningsrådet

Enligt bolagsordningen skall förvaltningsrådet bestå av minst åtta och högst 18 medlemmar. Förvaltningsrådet har till uppgift att övervaka hur styrelsen och verkställande direktören sköter förvaltningen av bolaget. Förvaltningsrådet avger till bolagsstämman sitt utlåtande om bokslutet och revisionsberättelsen, fattar beslut i frågor som gäller betydande nedskärningar i bolagets verksamhet eller expansion av detsamma samt om väsentlig ändring av organisationen.

Förvaltningsrådet har även till uppgift att ge



Administration och personal

styrelsen anvisningar i betydande och principiella frågor.

Förvaltningsrådet utser medlemmarna i bolagets styrelse och deras suppleanter samt styrelseordförande och vice ordförande samt sammankallar bolagsstämman.

Styrelsen

Enligt bolagsstämman skall styrelsen bestå av minst sex och högst åtta medlemmar samt två suppleanter. Till styrelsemedlem väljs en kandidat som utnämns av handels- och industriministeriet, en av finansministeriet, en av arbetsministeriet och en av utrikesministeriet. Till styrelsen hör två suppleanter, varav till första suppleant väljs en kandidat som utnämns av handels- och industriministeriet och till andra suppleant som utnämns av finansministeriet.

Styrelsen svarar för bolagets förvaltning och för att verksamheten bedrivs i behörig ordning vilket inkluderar övervakning av skötseln av bokföringen och kapitalanskaffningen.

Om beslutsfattandet mellan styrelsen, verkställande direktören och den övriga ledningen i anslutning till affärsverksamheten och andra operativa uppgifter har särskilt överenskommit. Om betydande och principiella åtgärder beslutar styrelsen. Styrelsen beslutar bl.a. om betydande, enskilda finansieringslösningar.

Styrelsen utnämner och avskedar bolagets verkställande direktör, verkställande direktörens ställföreträdare samt andra ledande befattningshavare i bolaget.

Styrelsen beslutar om det antal finansieringsledningsgrupper som behövs för den operativa ledningen av bolaget, deras uppgifter och befogenheter samt bekräftar arbetsschemat i respektive finansieringsledningsgrupp. Styrelsen utser även medlemmarna i finansieringsledningsgruppen.

Styrelsen sammanträder varannan vecka. Under 2000 sammanträdde styrelsen 33 gånger.

Verkställande direktören

Verkställande direktören har till uppgift är att ansvara för den löpande förvaltningen i bolaget i enlighet med de anvisningar och bestämmelser styrelsen gett. Verkställande direktören har i uppgift att leda och övervaka affärsverksamheten samt svara för att beslut av högre förvaltningsorgan verkställs.

I ledningen av affärsverksamheten bistås verkställande direktören av finansieringsled-

ningsgruppen och direktionen. Till finansieringsledningsgruppens uppgifter hör beredning av finansieringsbeslut som handläggs av styrelsen samt beredning av övriga ärenden i anslutning till finansieringsverksamhet, beredning av ärenden där verkställande direktören har beslutanderätt samt beredning av ärenden där affärsenhetsdirektörerna har beslutanderätt och för vilkas del verkställande direktören anser att diskussion i finansieringsledningsgruppen är nödvändig.

Styrelsen har till medlemmar i finansieringsledningsgruppen utsett verkställande direktören, affärsenhetsdirektörerna och fältdirektören. Vidare deltar direktören för enheten juridiska frågor i gruppens möten i egenskap av sakkunnig och sekreterare.

Finansieringsledningsgruppen sammanträder två gånger per månad.

Intern revision

Den interna revisionen ingår som en del i ledningssystemet för Finnvera och hjälper ledningen att granska, utvärdera och främja den interna övervakningen. Den interna revisionen rapporterar till verkställande direktören, de enheter som granskas och minst en gång per år till styrelsen. Den interna revisionen granskar och utvärderar:

- omfattningen av den interna revisionen, om den är tillräcklig, utförlig, effektiv och ekonomisk
- hur riskhanteringssystemen fungerar
- hur tillförlitliga och enhetliga de redovisnings-, data- och övriga system är som används för mätning, klassifikation och rapportering av ekonomiska och operativa data
- om affärstransaktionerna är korrekt utförda och hur den interna revision som tillämpas på dem fungerar
- att givna bestämmelser och anvisningar följs
- hur resurserna utnyttjas och förmögenheten förvaltas

Den interna revisionen verkar i enlighet med standarder för branschen och god intern revisionsmetod samt Finansinspektionens anvisningar, och koordinerar sitt arbete i samråd med revisorerna.

Löner och arvoden

Förvaltningsrådets och styrelsemedlemmarnas arvoden följer handels- och industriministeriets rekommendation om arvoden för förvaltningsorgan i statsbolag.



Administration och personal

FÖRVALTNINGSRÅDET FÖR FINNVERA ABP UTSÅGS 19.4.2000

ORDFÖRANDE

Markus Aaltonen
Ekonomie magister

I VICE ORDFÖRANDE

Seppo Kääriäinen
Riksdagsledamot

II VICE ORDFÖRANDE

Riitta-Liisa Korhonen
Riksdagsledamot

MEDLEMMAR

Kaarina Aho
Verkställande direktör
Ahotrans Oy

Ulla Anttila
Riksdagsledamot

Pirjo Harjunen
Enhetsdirektör
FTFC rf

Markku von Hertzen
Verkställande direktör
Finlands Ekonomiförbund rf

Olav Jern
Landskapsdirektör
Österbottens Förbund

Tarmo Korpela
Vice verkställande direktör
Industrins och Arbetsgivarnas
Centralförbund

Esko Kurvinen
Riksdagsledamot

Ismo Luimula
Ekonomiexpert
Centralorganisationen för
Fackförbunden i Finland
FFC rf

Heikki Ropponen
Direktör
Servicearbetsgivarna rf

Matti Sipilä
Verkställande direktör
Bankföreningen i Finland

Pertti Turtiainen
Riksdagsledamot

Marja-Liisa Tykkyläinen
Riksdagsledamot


Kari Urpilainen
Riksdagsledamot

Anu Vehviläinen
Riksdagsledamot

Jouko Tutti
Finansieringschef
Finnvera Abp



Administration och personal



FRÄMRE RADEN, FRÅN VÄNSTER TILL HÖGER
KALLE J. KORHONEN, MARTTI MÄENPÄÄ, PEKKA LAAJANEN,
LEIF FAGERNÄS OCH PÄIVI KERMINEN

BAKRE RADEN, FRÅN VÄNSTER TILL HÖGER
MATTI VIIALAINEN, MARKKU MÄKINEN, RISTO SUOMINEN
OCH JUHANI HUTTUNEN

STYRELSEN

ORDFÖRANDE

Kalle J Korhonen (1948), DI
Avdelningschef, överdirektör
Handels- och industriministeriet

VICE ORDFÖRANDE

Pekka Laajanen (1944), JK
Regeringsråd, lagstiftningsdirektör
Finansministeriet

Leif Fagernäs (1947), JK
Understatssekreterare
Utrikesministeriet

Juhani Huttunen (1938), PK
Avdelningschef
Industrins och Arbetsgivarnas
Centralförbund

Päivi Kerminen (1958),
Vicehäradshövding
Regeringsråd
Arbetsministeriet

Martti Mäenpää (1950) Ekon.dr
Verkställande direktör
Metallindustrins Centralförbund,
MET

Markku Mäkinen (1945), JL
Verkställande direktör
Finnvera Abp

Risto Suominen (1947), PI
Direktör
Företagarna i Finland

Matti Viialainen (1953), tekn.stud.
Biträdande avdelningschef
Centralorganisationen för Fack-
förbunden i Finland FFC rf

SUPPLEANTER:

Ritva Hainari (1948), DI, EK
Industriråd
Handels- och industriministeriet

Kaarina Rautala (1944), JK
Regeringsråd
Finansministeriet



Administration och personal

DIREKTIONEN

Direktionen fungerar som rådgivande organ för verkställande direktören och styrelsen. Som ordförande för direktionen fungerar verkställande direktören. Direktionen sammanträder varannan vecka.

DIREKTIONENS SAMMANSÄTTNING

Ordförande

Markku Mäkinen (1945), JL
Verkställande direktör

Topi Vesteri (1956), PD
Affärsenhetsdirektör (storkunder)
I suppleant för verkställande direktören

Veijo Ojala (1951), PM
Fältdirektör
II suppleant för verkställande direktören

Seppo Arponen (1943), mag. i ekon.vet.
Affärsenhetsdirektör (små och medelstora företag)
III suppleant till verkställande direktören

Leo Houtsonen (1958), ekon.
Ekonomidirektör

Aarno Järvinen (1947), ekon. mag.
Marknadsförings- och planeringsdirektör

Marja Karimeri (1949), JK, eMBA, LL.M
Direktör för juridiska frågor

Tuomas Larjavaara (1943), ED
Verkställande direktör (Fide Oy)

Hannu Lipponen (1945), DI
Finansieringsdirektör

Pekka Vuorinen (1939), ekon.
Revisor (intern revision)

REGIONDIREKTÖRER

Erkki Aro (1943), DI
S:t Michels regionkontor

Juho Björn (1947), DI
Joensuu regionkontor

Esko Elo (1945), PD
Åbo regionkontor

Jan-Christer Eriksson (1946), DI
Vasa regionkontor

Lasse Järvi (1948),
mag.ekon.vet.
Björneborg regionkontor

Reijo Järvinen (1948), FM
Lahtis regionkontor

Pentti Kinnunen (1954), ekon.
Uleåborg regionkontor

Pentti Kokkinen (1949), ekon.
Jyväskylä regionkontor

Pentti Kujala (1941), ing.
Kajana regionkontor

Hannu Puhakka (1959), DI
Villmanstrands regionkontor

Seppo Siira (1949),
mag. i samh.vet.
Rovaniemi regionkontor

Pauli Tengvall (1947), DI
Kuopio regionkontor

Seppo Tyynelä (1949),
kand. i ekon. vet.
Tammerfors regionkontor

Asko Saarinen (1954), DI, eMBA
Seinäjoki regionkontor

Kari Villikka (1955), DI
Helsingfors regionkontor

Jukka Vilppo (1955), DI
Nyland regionkontor



Administration och personal

Personalen

De anställda på Finnvera arbetar på 15 orter. Av de anställda arbetar 63 % i olika slags kundserviceuppgifter på regionkontoren, i fältorganisationen och i de båda affärsenheterna.

De största yrkesgrupperna i regionkontoren är finansieringsanalytikerna och finansieringssekreterarna samt i storkundsenheterna land- och bank- samt exportgaranti- och projektexperter samt projektanalytiker.

Över hälften av de anställda på Finnvera har avlagt högskoleexamen och en tredjedel har avlagt examen på institutnivå. Av examina på högskolenivå är över hälften ekonomiskt inriktade och ca en femtedel tekniskt inriktade. Av examina på institutnivå är merparten merkonom- eller studentmerkonomexamen.

Av de anställda är 58 % kvinnor och 42 % män. Genomsnittsåldern hos de anställda är 45 år.

Personalutveckling

Finnveras styrelse har fastställt en strategi, för vars verkställande en skicklig och mångkunnig personal som engagerat sig i bolagets målsättning är en viktig tillgång.

Upprätthållande och utveckling av personalens kunskapsnivå stöds med hjälp av ett utbildningsprogram, genom vilket även personalens engagemang i bolagets målsättning förstärks. Under innevarande år kommer tyngdpunkten i utbildningen att ligga på utbildning av chefsfärdigheter samt upprätthållande och förbät-

tring av kunskaper i företagsfinansiering samt datateknik och språk.

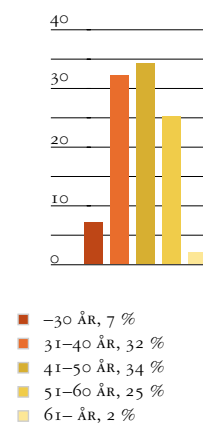
Finnvera utreder möjligheterna till ett motiverande lönesystem. Finnveras mål är att erbjuda personalen konkurrenskraftiga anställningsvillkor. Med hjälp av kund- och personalenkäter följer bolaget upp om man är nöjd med arbetet, hur kunskaperna förbättras och hurudan arbetsatmosfären är.

År 2000 användes 4,1 mmk för utveckling och utbildning av personalen. I beloppet ingår inte lönekostnader. Intern utbildning arrangerades under 1 026 utbildningsdagar och i dem deltog inalles 791 personer. De största interna utbildningshelheterna gällde förutom utbildning i anslutning till datasystem, även branschutbildning samt expertutbildning i företagsfinansiering. Under året gjordes en kartläggning av behovet av språkutbildning och en nivåtestning genomfördes. Ett utbildningsprogram med 80 deltagare inleddes.

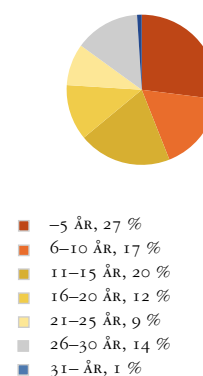
Enheterna använde dessutom 0,9 mmk för egen utbildning och utveckling av verksamheten. Till grund för utvecklingsarbetet ligger resultaten från en personalenkät under våren.

Under år 2000 utarbetades för ledningen och personer i överordnad ställning ett utbildningsprogram, som inleddes i februari 2001. I programmet ingår i tillägg till 12 seminariedagar frivilliga studier, insamling och utvärdering av respons på ledarskapsarbete samt en uppföljningsenkät. Utbildningen tar ungefär ett år i anspråk och den är avsedd för alla anställda i ledande och överordnad ställning.

PERSONALENS
ÅLDERSFÖRDELNING



ARBETSPRAKTIK
PÅ FINNVERA





Finansieringsprodukter

Finnveras låne- borgen- och garantiprodukter grupperades år 2000 enligt behovet av finansiering i finansieringsprogram.

FINANSIERINGSPRODUKTER

INVESTERINGSFINANSIERING

- Investeringslån
- Investeringsborgen
- Tillväxtborgen
- Fartygsborgen
- Kapitalborgen

UTVECKLINGSFINANSIERING

- Utvecklingslån
- Miljölån
- Miljöborgen
- Kapitallån
- Etableringslån i form av företagarlån

EXPORTGARANTIER

- Kreditriskgaranti
- Köparkreditgaranti
- Rembursgaranti
- Investeringsgaranti
- Finansieringsgaranti
- Motgaranti

DRIFTSKAPITALFINANSIERING

- Driftskapitallån
- Driftskapitalborgen
- Leveransborgen
- Finansieringsgaranti
- Motgaranti

MIKROFINANSIERING

- Minilån
- Företagarlån till kvinnor
- Etableringslån
- Småföretagsborgen

INTERNATIONALISERINGS- FINANSIERING

- Internationaliseringslån och -borgen
- Förmedling av EU- och JEV-finansiering



Samarbetsdelegationer

Huvudkontorets samarbetsdelegation • Samarbetsdelegationen för finansiering av export •
Regionala samarbetsdelegationer

Huvudkontorets samarbetsdelegation	Huvudkontorets samarbetsdelegation	Samarbetsdelegationen för finansiering av export	Samarbetsdelegationen för finansiering av export
MEDLEMMAR OCH ÅR DÅ DE STÅR I TUR ATT AVGÅ	VD PÖYSTI, EIJA SATANEULE OY 2001	ORDFÖRANDE 2000 AFFÄRSENHETSDIREKTÖR VESTERI, TOPI FINNVERA ABP	DIREKTÖR TUULOS, JANNE FINANSIERING AV HANDEL OCH PROJEKT NOKIA NETWORKS OY
BERGSRÅDET EHRNROOTH, GEORG METRA OYJ ABP 2002	INDUSTRIRÅDET RAJAMÄKI, REINO STALA OY 2001	BITRÄDANDE DIREKTÖR ANTTILA, PEKKA FINANSIERING AV HANDEL METSO AB	BUDGETRÅD VAIRIMAA, RAINE FINANSMINISTERIET
VD HEIKKILÄ, RISTO TARVEKALUSTE OY 2001	VD SIVONEN, PEKKA DIGITAL INFORMATION ARCHITECTS INC. DIGIA OY 2003	DIREKTÖR GULL, TOR G. SAMPO BANK ABP	INDUSTRIRÅD VIRKKUNEN, EEVA-LIISA FINANSIERINGSGRUPPEN HANDELS- OCH INDUSTRI- MINISTERIET
VD IKÄHEIMO, ANTERO LAPPSET GROUP OY 2002	STYRELSEORDFÖRANDE VAUHKONEN, REIJO TULIKIVI OY 2003	BITRÄDANDE DIREKTÖR HARA, RITVA FINNVERA ABP	DIREKTÖR WIRTAVUORI, JYRKI FIDE AB
KONCERNIDIREKTÖR ILMARI, MATTI ABB OY 2002	VD YLINIEMI, PERTTI OLOSTUNTURI WINTERTESTCENTER OY 2003	EKONOMIDIREKTÖR HINDS, BO AHLSTRÖM MACHINERY OY	Mandatperioden för samarbetsdelegationen för finansiering av export är två år (1999-2000). I början av 2001 fastställs den nya samarbets- delegationen.
GENERALDIREKTÖR JUUSELA, JYRKI OUTOKUMPU OYJ 2002		BANKDIREKTÖR KANGAS, KARI INTERNATIONELLA PRODUKTER MERITA BANK ABP	SUPPLEANTER: Vid förhinder kallar respektive medlem sin representant i sitt ställe en personlig suppleant från sin egen organisation.
VD KORHONEN, TIMO CCC-YHTIÖT 2003		ORDFÖRANDE 2001 VD LARJAVAARA, TUOMAS FIDE OY	
FÖRETAGSRÅDET KOSKENNIEMI, MARKKU TAMMERNEON OY 2001		LINJEDIREKTÖR LUOSTARINEN, PÄIVI HANDELSPOLITISKA AVDELNINGEN UTRIKESMINISTERIET	
VD NIEMELÄ, HARRI VAASA ENGINEERING OY 2003		STYRELSENS VICE ORDFÖRANDE PAANANEN, ELMAR EIMO OYJ	
STYRELSEORDFÖRANDE PAANANEN, JALO EIMO OYJ 2002		DIREKTÖR RYTKÖNEN, ESKO SONERA ABP	
VD PAASIKALLIO, KIRSTI VALOPAINO OY 2001		BITRÄDANDE AVDELNINGSCHEF RÄIHÄ, HENRIK MARKNADSAVDELNINGEN HANDELS- OCH INDUSTRI- MINISTERIET	
KONSTNÄRLIGA DIREKTÖREN PENTIKÄINEN, ANU PENTIK OY 2002		DIREKTÖR SOININVAARA, TAAVI KVAERNER MASA-YARDS AB	
STYRELSEMEDLEM PUOLAKKA, PEKKA M.A.S.I. JEANS OY 2001			



Samarbetsdelegationer

Huvudkontorets samarbetsdelegation • Samarbetsdelegationen för finansiering av export •
Regionala samarbetsdelegationer

Regionala samarbetsorganisationer	Joensuu regionkontor	Jyväskylä regionkontor	Kajana regionkontor
MEDLEMMAR OCH ÅR DÅ DE ÅR I TUR ATT AVGÅ	LANDSKAPSDIREKTÖR CRONBERG, TARJA POHJOIS-KARJALAN LIITTO 2001	UTVECKLINGSDIREKTÖR HELENIUS, VELI-MATTI ESSEX COMMUNICATION EMS OY 2002	VD KEMPPAINEN, MAARIT MAARITIN LAHJATUPA 2003
Helsingfors regionkontor	VD HALTTUNEN, ESA VEEKMAS OY 2002	VD HIETANIEMI, JUKKA KUNTOKYLPYLÄ SUMMASSAARI OY 2002	FABRIKSDIREKTÖR KERÄNEN, EINO ELEKTROBIT OY 2002
STYRELSEORDFÖRANDE BRANDT, TOM BRANDT GROUP AB 2001	VD HAVUKAINEN, ARVO HAVUKAINEN OY 2001	VD INGERVO, ÜLLA SERVIISI INGERVO OY 2003	VD KORHONEN, RAIJA MAINOSTOIMISTO ADMERA OY 2001
VD KARVINEN, MATTI HELSINGFORS NYFÖRETAGS- CENTRAL RF 2003	VD IISKOLA, KAI PULJONKI OY 2002	VD KANGAS, KARI OY TANACORP LTD 2001	VD LEPPÄNEN, TIMO TILITAITO OY 2001
VD KORPIMIES, TYTTI AMIS OY 2001	VD JÄRVENTIE, JARMO MASTSYSTEM INT'L OY 2001	VD LEIKAS, RAIMO OY TERÄS-ASTRA AB 2001	VD PALVIAINEN, MARTTI KIVIA OY 2003
DIREKTÖR LEMPINEN, AIMO NYLANDS FÖRBUND 2001	VD KOMULAINEN, ESA POHJOIS-KARJALAN KAUPPAKAMARI 2003	VD MIKKONEN, KEIJO FM TIMBER TEAM OY 2003	VD TÖRRÖNEN, MARTTI PALVIPOJAT OY 2002
VD LINDBLOM, LARS OY WENNERCO AB 2002	VD LAUNONEN, RITVA KAHVILA-RAVINTOLA RITVA LAUNONEN 2002	NÄRINGSLIVSDIREKTÖR NIRKKONEN, RITVA JYVÄSKYLÄN SEUDUN KEHITTÄMISYHTIÖ JYKES OY 2002	
STYRELSEORDFÖRANDE PARMASUO, TIMO MECONET OY 2002	VD MÖNKKÖNEN, JOUNI POHJOIS-KARJALAN YRITTÄJÄT RY 2003	VD PELLINEN, ERKKI OY PANDA AB 2001	
VD SEMI, TAINA OPRI JA OLEKSI OY 2002	VD SURAKKA, PENTTI NEW-STEEL OY 2001	VD RUUHI, TEUVO PISLA OY 2001	
VD SUNI, MARIANNA PKBP PARAS KÄYTÄNTÖ OY - BEST PRACTISE LTD. 2001		VD SALONEN, JOUKO REPUBLICA JYVÄSKYLÄ OY 2003	
VD TARJANNE, ARTTURI ARTTURI TARJANNE CONSULTING 2002		VD SORJONEN, KAUKO KOPI-JYVÄ OY 2002	
		VD TEISKONEN, HANNU HT-LASERTEKNIikka OY 2002	



Samarbetsdelegationer

Huvudkontorets samarbetsdelegation • Samarbetsdelegationen för finansiering av export •
Regionala samarbetsdelegationer

Kuopio regionkontor	Lahtis regionkontor	Villmanstrands regionkontor	S:t Michels regionkontor
VD HEINÄMÄKI, TAISTO LEVYOSA OY 2001	VD KOTKASAARI, EERO OY SUOMEN HÖYHEN AB 2001	VD AMPIAINEN, MIRVE IMATRAN TILIKONSULTIT OY 2002	VD ERONEN, ANTTI EKOSAMPO OY 2002
VD INNANEN, PENTTI IISALMEN SAHAT OY 2003	VD MOISIO, SIMO KARISTO OY 2003	VD HANNELIN, MARJUT TEKNOLOGIAKESKUS KARELTEK 2001	VD HÖLTTÄ, SINIKKA MIKKELIN TILTOIMISTO OY 2003
VD JANHUNEN, HANNU KUOPION TEKNOLOGIAKESKUS TEKNIA OY 2003	VD PELTONEN, MATTI PELTONEN SKI OY 2002	ADMINISTRATIV DIREKTÖR IKÄHEIMONEN, RIITTA-LIISA TOPLIFT FINLAND OY 2003	VD KAUHANEN, JOUKO NAARAHARJU OY 2002
VD KAUPPINEN, Eeva LIISA Eeva KAUPPINEN KY 2002	FIL.LIC. PUOLAKKA, ERKKI 2002	VD KINNUNEN, TAPANI LUMON-YHTIÖT 2002	VD KIURU, PENTTI LOMAVINKKI OY 2003
EKONOMICHEF LAPPALAINEN, TUULA SERMET OY 2003	INDUSTRIRÅD RAJAMÄKI, REINO STALA OY 2001	VD LATTU, PEKKA Etelä-Karjalan Yrittäjät ry 2003	VD KORKOLAINEN, TERO TEROPRINT KY 2002
VD PIISPA, HELENA OY SCANTARP AB 2002	STYRELSEORDFÖRANDE SEPPÄLÄ, TIMO SUOMEN KOTIKYLMIO OY 2003	VD LÖFMAN, MARKKU OY SCANWEB AB 2003	VD LAUKKANEN, AATE KITEEN PONTIKKA OY 2003
VD REMES, ARTO MEGA ELEKTRONIIKKA OY 2002	VD SIREN, JARMO GLASSTEX OY 2001	VD MONONEN, HEIKKI FINEX OY 2003	EKONOMIDIREKTÖR ORANEN, ESA VEISTO-RAKENNE RAUTIO OY 2001
VD SAARELAINEN, SEPPO MESTEK OY 2001	VD SUOKAS, JOUNI JOMET OY 2003	VD RÄSÄNEN, TUOMO CAREL CAPITAL OY 2001	VD PUTTONEN, ANTTI KUOMIOKOSKI OY 2003
VD SAVANDER, MATTI LIIMARAKENNE OY 2002	VD VALTARI, MATTI SINUHE KY 2001	STYRELSEORDFÖRANDE UUSITALO, REINO PYROLL GROUP 2002	VD RAJALA, MATTI SUOMEN VILLUTUOTTEET OY 2001
	STYRELSEORDFÖRANDE WARD, KAIJA EUROKANGAS OY 2002	VD VENÄLÄINEN, MAISA CHEERIEWING OY 2002	VD SALO, ARMI MARSKI DATA OY 2002
	VD VIRTANEN, RAULI 2003		ADMINISTRATIV DIREKTÖR SAVISALO, ULLA SAVCOR GROUP LTD OY 2001
	VD ZITTING, ANTTI SACOTEC COMPONENTS OY 2002		VD SAVOLAINEN, ERKKI PARTAHARJUN PUUTARHA OY 2003



Samarbetsdelegationer

Huvudkontorets samarbetsdelegation • Samarbetsdelegationen för finansiering av export •
Regionala samarbetsdelegationer

Uleåborgs regionkontor	Björneborgs regionkontor	Rovaniemi regionkontor	Seinäjoki regionkontor
KONGRESS- MARKNADSPÖRINGSCHEF ANTTI-ROIKO, ANNIKA ULEÅBORG STAD 2001	VD FONSÉN, JARNO POMARFIN OY 2002	VD EIRAMO, JUHANI LOMAKYLÄ KAKSLAUTTANEN OY 2003	VD ALA-TALKKARI, ANTTI VELJEKSET ALA-TALKKARI OY 2001
VD JUNNIKALA, HEIKKI JUNNIKKALAN SAHA OY 2001	VD HOLM, RAIMO YYTERIN KYLPYLÄHOTELLI OY 2002	VD KEMPPAINEN, PEKKA NORRHVYDRO OY 2002	VD HAUTANEN, MARKKU IKKUNATEHDAS HAUTANEN OY 2002
VD KANKAALA, MARKKU RUUKIN PUNJALOSTUS OY 2001	VD KESTI, EERO SATAKUNNAN YRITTÄJÄT RY 2002	VD KAILA, ERKKI CYBER DESIGN OY 2003	STADSDIREKTÖR HIIRONNIEMI, SILJA ALAVO STAD 2000
VD KULTALA, MATTI KONEISTAMO KULTALA OY 2002	VD MERIKIVI, TUULA OSUUSKUNTA SATAOSAajat 2001	VD KOKOTTI, NILO TORNIONLAAKSON MAITO OY 2001	VD KESKIMÄKI, VIRPI V. KESKIMÄKI OY 2001
KOMMERSEERÅD LANTTO, ILKKA KATRI ANTELL OY 2003	VD OKSANEN, KARI MUOVIPORTTI OY 2001	LANDSKAPSDIREKTÖR LOTVONEN, ESKO LAPIN LIITTO 2001	LANDSKAPSDIREKTÖR LATVA-RASKU, ESA ETELÄ-POHJANMAAN LIITTO 2003
VD OKKONEN, JAAKKO OULUN KAUPPAKAMARI 2003	VD PAUKKONEN, JOUKO SATATERÄS OY 2003	VD NISKANEN, SINIKKA OY VISIO CAPITAL AB 2002	FÖRETAGARE LAUKKONEN, TIINA MCDONALD'S TIINA LAUKKONEN OY 2003
VD ORVOLA, JORMA KOTIVARA OY 2003	VD RYYPPÖ, SAKARI SATAKUNNAN PAINOTUOTE OY 2003	VD PALOSAARI, PÄIVIKKI HULLU PORO OY 2001	VD LUOMA, PEKKA LUOMAN PUUTUOTE OY 2001
STYRELSEORDFÖRANDE PARTANEN, RAINER JUTRON OY 2002	VD SAARIKOSKI, JUHANI SATAKUNNAN KAUPPAKAMARI 2003	VD RAUTAJOKI, TIMO LAPIN KAUPPAKAMARI 2003	VD MYLLYHAHO, JUHANI MYLLYHAHO SAHA OY 2003
NÄRINGSLIVSDIREKTÖR RANTAPELKONEN, AARNO PUDASJÄRVI KOMMUN 2003	VD SORVAKKO, PAAVO POLARTHERM OY 2001	VD TUOMILAAKSO, TAPIO LAPIN YRITTÄJÄT RY 2003	VD PEKKALA, VEIJO FIDACO LOGISTICS OY 2001
VD RAVEN, LEILA REMERIA ADVERTISING & CONSULTING OY LTD	VD TAMMIAHO, ERKKI RAUMAN SEUDUN YRITYSPALVELU OY 2000	VD VAARA, PENTTI LAPPLI-TALOT OY 2001	VD RASTAS, TIMO SÖDRA ÖSTERBOTTENS NYFÖRETAGSCENTRAL RF 2003
TRÄDGÅRDSRÅDET RÖNKKÖ, PEKKA KAUPPAPUUTARHA PEKKA RÖNKKÖ OY 2001	VD UUSITALO, MARKKU ULVILAN METALLITYÖ OY 2003	VD VÄÄNÄNEN, AARNE NAPAPIIRIN BETONI OY 2002	VD RINTA-KANTO, MAIRE TILITOIMISTO TIETOHANSA OY 2002
ERGOTERAPEUT SUVANTO, PIRKKO TERAPIAIPAikka PIRKKO SUVANTO KY 2002	VD VILSKA, JUKKA HUHTAHYVÄT OY 2003		VD RINTAMÄKI, VEIKKO EPEC OY 2002



Samarbetsdelegationer

Huvudkontorets samarbetsdelegation • Samarbetsdelegationen för finansiering av export •
Regionala samarbetsdelegationer

Tammerfors regionkontor	Åbo regionkontor	Nylands regionkontor från 1.11.2000	Vasa regionkontor
VD HAAVISTO, ANTTI HÄMEEN KIRJAPAINO OY 2001	VD FRIMODIG, MARITA ALL-INDUCTIVES OY 2001	VD HÄMÄLÄINEN, MARKKU HELKAMA BICA OY 2002	VD AHOLA, HANS AHOLA TRANSPORT OY 2002
AFFÄRSIDKARE HAKANEN, MARKETTA LEIPOMO M. HAKANEN KY 2001	PROFESSOR, VD HYVÖNEN, HELENA HYVÖNEN DESIGN OY 2001	VD HÖGLUND, BORIS TEMAL OY 2003	VD BACKLUND, HENRY KAUPPAHUONE FINN COMFORT OY 2002
VD JUNTUNEN, RAIMO INSTRUMENTOINTI OY 2002	VD KAKKO, TAPANI TEIJON MATKAILU OY 2001	VD STYRELSEORDFÖRANDE JANKES, HENRIK KRISTEC OY 2002	VD BOSTRÖM, PETER OY DATIC AB 2001
REKLAMFOTOGRAF JÄRVINEN, JOUKO STUDIO JÄRVINEN KY 2002	VD LANGH, HANS OY LANGH SHIP AB 2002	VD KOSKI, KIM PAINOYHTYMÄ OY 2003	VD HOLLSTRÖM, MARIITTA YRITYSPALVELU HOLLSTRÖM OY 2003
VD KOIRANEN, UNTO KASSATIETO OY 2003	VD PÖRI, KARI EUROPLAN ENGINEERING OY 2003	VD STYRELSEORDFÖRANDE LUOTO, JORMA L-KOLITU OY 2002	VD HÄGGBLAD, KURT ÖSTERBOTTENS FÖRETAGARFÖRE- NINGEN 2003
VD LAHTINEN, PASI VISUVESI OY 2002	VD REINIKAINEN, KARI TERHI OY 2002	VD MANNER, TAPIO MANNERIN KONEPAJA OY 2003	VD JANSSON, BENGT ÖSTERBOTTENS HANDELSKAMMARE 2003
VD LOUNAMAA, ESKO KUVALABORATORIO AMMATTIKUVA OY 2001	VD RUOKONEN, OLAVI AMOMATIC OY 2001	VD PARVIAINEN, JARI URHEILUNELIKKO OY 2002	VD KOSKI, LASSE LAIHAN MALLAS OY 2003
VD MÄKINEN, MARKKU KANKARIN KALUSTE OY 2003	VD SAIRANEN, PEKKA METSÄPUU OY 2002	VD RANTALAINEN, ANNE TILIPALVELU RANTALAINEN OY 2003	VD LINDÉN BÖRJE AB NORCAR-BSB OY 2001
VD POUKKANEN, JOUKO DELTAREC OY 2003	VD SALO, MAURI MAURI SALO OY 2003	VD SAAJOS, SEPPO SAAJOS OY 2002	VD LOUHI, HANNU OY NÄRKO AB 2001
EKONOMIDIREKTÖR SEPPÄLÄ, JUHA NORDBERG-LOKOMO OY 2002	LANDSKAPSDIREKTÖR SAVO, JUHO VARSINAIS-SUOMEN LIITTO 2002	ORGANISATIONSCHIEF SARVANA-SALMELA, NINA UUDENMAAN YRITTÄJÄT RY 2003	VD PELTOLA, JOUKO KOKKOLAN KEHITYSYHTIÖ OY 2001
VD TAKANIEMI, TAUNO VCH-ENGINEERING OY 2001	DIREKTÖR SIRO, ILPO TURUN SEUDUN KEHITTÄMISKESKUS 2003	VD SARVIKIVI, KALEVI SABIK OY 2002	VD STAFFANS, LISBETH OY BALTIC YACHTS AB LTD 2002
STYRELSEORDFÖRANDE VINE, JUHA POHJAEXPERTIT OY 2001	VD WIBOM, HENRI VARSINAIS-SUOMEN YRITTÄJÄT RY 2003	VD VIRTANEN, REIJO VERKONRAKENTAJA WIRE OY 2003	VD VEHOSALMI, HEIKKI PT-NEULE OY 2001



Kontaktuppgifter

Huvudkontor

Helsingfors
Bergmansgatan 1
PB 1010
00101 Helsingfors
Telefax 0204 60 7220

Kuopio
Haapaniemenkatu 40
PB 1127
70111 Kuopio
Telefax 0204 60 3240

Regionkontor

Björneborg
Valtakatu 6
28100 Björneborg
Telefax 0204 60 2349

Helsingfors
Vilhelmsgatan 5
PB 249
00101 Helsingfors
Telefax 0204 60 3401

Joensuu
Torikatu 9 A
80100 Joensuu
Telefax 0204 60 2163

Jyväskylä
Sepänkatu 4
40100 Jyväskylä
Telefax 0204 60 2299

Kajana
Kauppakatu 1
87100 Kajana
Telefax 0204 60 3899

Regionkontor

Kuopio
Haapaniemenkatu 40
PB 1127
70111 Kuopio
Telefax 0204 60 3330

Lahtis
Laiturikatu 2, 5 vån.
15140 Lahtis
Fax 0204 60 2249

Nyland
Bergmansgatan 1, 2 vån.
PB 10101
00101 Helsinki
Telefax 0204 60 7110

Rovaniemi
Maakuntakatu 10
PB 8151
96101 Rovaniemi
Telefax 0204 60 2099

Seinäjoki
Kauppatori 1 - 3
60100 Seinäjoki
Telefax 0204 60 2399

S:t Michel
Linnankatu 5
50100 S:t Michel
Telefax 0204 60 3690

Tammerfors
Kehräsaari
PB 559
33101 Tammerfors
Telefax 0204 60 3711

Regionkontor

Uleåborg
Asemakatu 37
90100 Uleåborg
Telefax 0204 60 3944

Vasa
Storalånggatan 55
65100 Vasa
Telefax 0204 60 3849

Villmanstrand
Snellmaninkatu 10
53100 Villmanstrand
Telefax 0204 60 2149

Åbo
Eriksgatan 2
20100 Åbo
Telefax 0204 60 3649

Representationer utomlands

Finnveras representation
i Bryssel
Avenue des Arts, 58
5th floor
B-1000 Brussels
Belgium
Tfn +322 287 1224
Telefax +322 287 1279

Finnveras representation
i S:t Petersburg
4, Krasnoarmeiskaya ul. 4 A
RUS-198005 St. Petersburg
Russia
Tfn +7 512 850 2240
Telefax +7 812 112 7252

Postadress
P.O.Box 95
53501 Villmanstrand



FINNVERA

Finnvera Apb ■ Växel (inom hela landet): 0204 6011 ■ Internet: www.finnvera.fi

PAUNO POHJOLAINEN

Pauno Pohjolaian (1949-) är skulptör och hemma i Kuopio.

Pohjolaian har deltagit i talrika gemensamma utställningar samt haft flera egna utställningar i hemlandet och utlandet från 1970. 1997 fick han motta Ars Fennica priset. Hans verk finns på alla större konstmuseer i Finland.

"Det stora mysteriet och den obegripliga skönheten är ofta närvarande i Pauno Pohjolaianens konst. Genom hela hans produktion går en röd (eller grön eller blå) tråd som vittnar om en ovanlig besatthet och hänförelse." (Dan Sundell, HBL)

Den österländska mystiska och ortodoxa bildkulturen har kraftigt påverkat Pauno Pohjolaianens verk.

På pärmbilden finns verket "Solkungen".

Andra verk i publikationen

Sid. "Illusion"

Sid. "Fantasi"

Sid. "Tutankhamons stridsvagn"

Sid. "Solkungen"

Sid. "Smedens son"

Planering: Viherjuuren Viestintätoimisto Oy
och Viherjuuren Ilme Oy
Konstverk: Pauno Pohjolaian
Fotografier: Tuomo Manninen

PAUNO POHJOLAINEN

Pauno Pohjola (1949-) är skulptör och hemma i Kuopio.

Pohjola har deltagit i talrika gemensamma utställningar samt haft flera egna utställningar i hemlandet och utlandet från 1970. 1997 fick han motta Ars Fennica priset. Hans verk finns på alla större konstmuseer i Finland.

"Det stora mysteriet och den obegripliga skönheten är ofta närvarande i Pauno Pohjolainens konst. Genom hela hans produktion går en röd (eller grön eller blå) tråd som vittnar om en ovanlig besatthet och hänförelse." (Dan Sundell, HBL)

Den österländska mystiska och ortodoxa bildkulturen har kraftigt påverkat Pauno Pohjolainens verk.

På pärmbilden finns verket "Solkungen".

Andra verk i publikationen

Sid. "Illusion"

Sid. "Fantasi"

Sid. "Tutankhamons stridsvagn"

Sid. "Solkungen"

Sid. "Smedens son"

Planering: Viherjuuren Viestintöimistö Oy
ja Viherjuuren Ilme Oy
Konstverk: Pauno Pohjola
Fotografier: Tuomo Manninen
Papper
Pärm: Gampi Yuki 250 g/m²,
Inre pärm: Gampi Yuki 100 g/m²
Innandömes: Galerie Art 150 g/m²
Tryckt: Sävyaino 3/2001

