

Finnveran vuosikertomus 2003 julkaistaan suomeksi, ruotsiksi ja englanniksi.

Osavuositarkastus ajalta 1.1.2003–30.6.2004 julkaistaan 27.8.2004. Myös osavuositarkastus on saatavana kolmella kielellä.

Vuosikertomus löytyy suomen-, ruotsin- ja englanninkielisenä Finnveran Internet-sivuilta osoitteesta www.finnvera.fi. Suomen- ja englanninkielisiä vuosikertomuksia voi myös tilata Finnveran tiedotuksesta, puhelin 020 460 7402, faksi 020 460 7322, e-mail kaisa.sailas@finnvera.fi



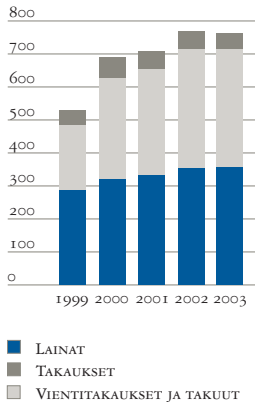
Sisältö

Finnvera lyhyesti	2
Toimitusjohtajan katsaus	4
Finnveran tehtävät ja toimintaperiaatteet	6
Kotimaan rahoitustoiminta	10
Ulkomainen riskinotto	16
Riskien hallinta	24
Hallinnointi	26
Hallinto	27
Hallintoelimet	33
Henkilöstö	37
Tilastotietoja	38
Tilinpäätös	
Hallituksen toimintakertomus	44
Konsernin tunnusluvut	51
Konsernin tuloslaskelma	52
Konsernin tase	53
Konsernin rahoituslaskelma	54
Emoyhtiön tuloslaskelma	55
Emoyhtiön tase	56
Emoyhtiön rahoituslaskelma	57
Liitetiedot	58
Voitonjakoehdotus	74
Tilintarkastuskertomus	74
Hallintoneuvoston lausunto	75
Yhteystiedot	76

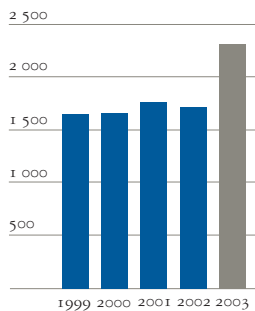


Finnvera lyhyesti

KOTIMAAN RAHOITUSTOIMINTA
MYÖNNETYT LAINAT, VIEN-
TITAKAUKSET JA TAKUUT, ME



ULKOMAINEN RISKINOTTO
MYÖNNETYT TAKUUT, ME



Valtion omistamana rahoittajana Finnvera täydentää rahoitusmarkkinoita ja edistää yritystoiminnan, alueiden ja viennin kehittymistä. Finnvera Oyj on erityisrahoitusyhtiö, joka parantaa ja monipuolistaa suomalaisen yritysten rahoitusmahdollisuuksia lainoin, takauksin ja vientitakuin.

Finnvera rahoittaa kannattavan liiketoiminnan edellytykset täyttävää liiketoimintaa, kun yrityksen omat resurssit tai vakuudet eivät riitä kokonaisrahoituksen saamiseen markkinaehtoisilta rahoittajilta. Suomen valtion osallistuminen luottotappioiden kattamiseen mahdollistaa markkinaehtoisia rahoittajia suuremman riskinoton yritysten rahoittamisessa ja osallistumisen riskin jakamiseen näiden rahoittajien kanssa. Finnveran rahoitusta voidaan käyttää yritysten eri kehitysvaiheissa.

Suomen valtio vastaa Finnvera Oyj:n kotimaan rahoitustoiminnan vastuista ja sitoumuksista sijoittamansa osakepääoman lisäksi antamallaan luotto- ja takaustappiokorvaus- sekä korkotukisitoumuksilla.

Suomalaisyriyten kilpailukykyä vientimarkkinoilla Finnvera parantaa tarjoamalla vientitakuuta viennin- ja projektirahoitusriskien kattamiseen. Finnvera on Suomen virallinen vientitakuulaitos, Export Credit Agency (ECA), jonka takuusitoumuksista vastaa Suomen valtio.

Toiminnan vaikuttavuus

Kauppa- ja teollisuusministeriö ohjaa yhtiön toimintaa asettamalla sille omistaja- ja elinkeinopoliittiset tavoitteet. Näitä ovat muun muassa yhtiön toiminnan pitkän aikavälin itsekannattavuus, maan hallituksen alue- ja elinkeinopoliittisten tavoitteiden toteutuminen ja rahoitusmarkkinoiden toimintapuutteiden korjaaminen. Tavoitteet ja niiden toteutuminen vuonna 2003 esitellään tarkemmin sivuilla 27–30.

Vuosina 1999–2003 Finnveran rahoituksen myötävaikutuksella Suomeen on syntynyt keskimäärin 2 500 uutta yritystä ja noin 10 000 uutta työpaikkaa vuosittain.

Finnveran vuosina 1998–2002 rahoittamista asiakasyrityksistä oli vuoden 2003 lopussa toiminnassa lähes 79,3 prosenttia. Tilastokeskuksen selvityksen mukaan koko maassa toimintansa

vuonna 1998 aloittaneista yrityksistä toiminnassa oli viisi vuotta myöhemmin noin 50 prosenttia.

Finnveran vientitakuilla katetun viennin osuus Suomen kokonaisviennistä on vuosina 1999–2003 vaihdellut 1,4–2,1 prosentin välillä. Takuunalaisen viennin osuus ns. poliittisen riskin maihin suuntautuvasta viennistä on vaihdellut 4,2 ja 6,9 prosentin välillä.

Varainhankinta

Finnvera hankkii kotimaan rahoitustoiminnassa yritysten luottotukseen tarvitsemansa varat rahoitusmarkkinoilta. Merkittäviin lainoittajiin kuuluu Euroopan investointipankki.

Suomen valtion budjetista Finnvera saa joihinkin rahoitustuotteisiinsa alueellista ja elinkeinopoliittista korkotukea, jonka Finnvera ohjaa suoraan asiakkailleen. Näihin voi liittyä myös Euroopan aluekehitysrahastolta (EAKR) saatavaa korkotukea tavoitealueilla 1 ja 2. Lisäksi valtio korvaa tukialuejaon mukaan porrastetusti osan Finnveran luotto- ja takaustappioista. Keskimääräinen korvausosuus on ollut noin 50 prosenttia.

Euroopan investointirahaston kasvutakausohjelman kautta Finnvera saa kasvutakauksilleen EIR:n osatakauksen, joka alentaa pk-yrityksen maksamaa takausprovisiota.

Finnveralle asetetun itsekannattavuustavoitteen mukaisesti yhtiö pyrkii kattamaan rahoitustoimintansa tuotoilla luotto- ja takaustappiot ja takuukorvaukset sekä toimintakulunsa.

FINNVERAN TOIMINNAN VAIKUTTAVUUS

KOTIMAAN RAHOITUSTOIMINTA

	2003	2002	2001
FINNVERAN OSARAHOITUKSELLA			
SYNTYNEET TYÖPAIKAT, KPL	9 730	9 509	10 685
MYÖNNETTY RAHOITUS/ UUSI TYÖPAIKKA, 1 000 E	79 215	80 996	66 289
RAHOITUKSEN AVULLA			
SYNTYNEET UUDET YRITYKSET, KPL	2 576	2 281	2 357
MYÖNNETTY RAHOITUS KEHITYSALUEILLE, ME	372,1	383,4	341,2



Finnveran vuosi 2003

Liiketoiminta

- Perustietojen julkaiseminen merkittävimmistä uusista vientitakuista takuunottajalta saadun luvan perusteella aloitettiin Finnveran internet-sivuilla vuoden 2003 alusta.
- Toteutettiin omistusjärjestelyt alueellisissa pääomasijoitusyhtiössä huhtikuussa 2003 kauppa- ja teollisuusministeriön linjausten mukaan.
- Finnveran kokonaan omistama Veraventure Oy perustettiin pääomittamaan ja kehittämään osakeyhtiömuotoisia alueellisia pääomasijoitusrahastoja.
- Veraventure Oy osti osuudet Sitralta kahdeksasta oy-muotoisesta alueellisesta rahastosta.
- Finnveran omistusosuudet Start Fund of Kera Oy:stä ja ky-muotoisista rahastoista myytiin Suomen Teollisuussijoitus Oy:lle.
- 11.12.2003 hallitus teki esityksen eduskunnalle Finnveran luotto- ja takaustoiminnasta annetun lain muuttamisesta. Esityksen mukaan Finnvera voisi myöntää lainoja myös enemmän kuin yhdeksän työntekijää työllistävälle palveluyrityksille.
- Omistusosuus nostettiin 60 prosenttiin Matkailunkehitys Nordia Oy:ssä ostamalla Suomen itsenäisyyden juhlarahasto Sitran 26,67 prosentin osuus joulukuussa 2003.

Hallinto

- Finnveran Brysselin-edustuston toiminta päättyi kesällä 2003. Yhteydet Euroopan komission ja eurooppalaisiin erityisrahoituslaitoksiin hoidetaan Finnveran Helsingin pääkonttorista.
- Kauppa- ja teollisuusministeriön Finnveran kansainvälinen evaluointi käynnistettiin kesäkuussa ja raportti julkistettiin 13.2.2004.
- Varatoimitusjohtaja Tarmo Korpela Teollisuuden ja Työnantajain Keskusliitosta valittiin Finnvera Oyj:n ja Fide Oy:n hallituksen jäseneksi 5.5.2003 osastopäällikkö Juhani Huttusen tilalle.
- Kansanedustaja Kyösti Karjula valittiin hallintoneuvoston jäseneksi kansanedustaja Seppo Kääriäisen tilalle 13.11.2003. Karjula valittiin samalla hallintoneuvoston I varapuheenjohtajaksi.

Yhteistyösopimukset

- Kasvutakaussopimukseen Euroopan investointirahaston (EIR) kanssa tehtiin lisäys. Sopimuksen mukaan Finnvera voi myöntää kasvutakauksia vuoden 2005 loppuun asti.
- Ulkoasiainministeriön kanssa allekirjoitettiin sopimus lähialuerahoituksen kohdistamisesta pk-yritysten hankevalmisteluun Venäjän lähi-alueilla.
- 24.3.2003 allekirjoitettiin kahdenkeskinen jälleenvakuutus sopimus Hollannin takuulaitos Gerling NCM:n (nyk. Atradius) kanssa.
- Vuonna 2002 tehtyä yhteistyösopimusta Venäjän Federatiivisen Pienyritysrahaston kanssa jatkettiin.

Kansainvälinen yhteistyö

- Liiketoimintajohtaja Topi Vesteri valittiin Bernin Unionin varapuheenjohtajaksi vuosiksi 2003–2004.
- European Micro-credit Network perustettiin huhtikuussa 2003 Barcelonassa. Hallitukseen valittiin Finnveran edustajana kehityspäällikkö Anneli Soppi.
- Kansainvälinen viennin rahoituksen ammattilehti Trade Finance valitsi neljä Finnveran takaamaa luottoa "Deals of the Year 2002"-listalle.

FINNVERAN TOIMINNAN VAIKUTTAVUUS

ULKOMAINEN RISKINOTTO

	2003	2002	2001
MYÖNNETYT TAKUUT, ME			
PK-YRITYKSILLE	18,4	29,1	51,9
SUURYRITYKSILLE	2 292,6	1 679,7	1 712,2
YHTEENSÄ	2 311,0	1 708,8	1 764,1
VOIMAAN TULLEET TAKUUT, ME			
PK-YRITYKSILLE	19,3	18,9	25,0
SUURYRITYKSILLE	975,8	726,6	883,1
YHTEENSÄ	995,1	745,5	908,1



Toimitusjohtajan katsaus



Vuosi 2003 oli Finnveran viides toimintavuosi. Yhtiö on onnistunut olennaisin osin saavuttamaan perustamisvaiheessa asetetut tavoitteet markkinoita täydentävänä, yritysten kotimaantoimintaa, kansainvälistymistä ja vientiä edistävänä sekä valtion aluepolitiikkaa toteuttavana erityisrahoittajana.

Kauppa- ja teollisuusministeriön hallinnonalaan kuuluva Finnvera perustettiin viisi vuotta sitten jatkamaan yritysten kotimaan toimintoja rahoittaneen Kera Oyj:n ja kotimaan takaus- ja vientitakuutoimintaa hoitaneen Valtiontakuu-keskuksen tehtäviä. Organisaatioiden yhdistämisellä haluttiin parantaa erityisrahoituksen saatavuutta, uudistaa erityisrahoituksen hallintoa ja tehostaa julkisen erityisrahoituksen elinkeinopoliittista vaikuttavuutta.

Kansainvälinen arviointi Finnveran toiminnasta

Kauppa- ja teollisuusministeriö selvitti vuonna 2003 kansainvälisellä arvioinnilla, kuinka hyvin Finnvera on saavuttanut sille perustamisvaiheessa asetetut tavoitteet. Arvioinnin tulokset osoittavat, että pääasiallisesti nämä tavoitteet on saavutettu.

Kotimaan rahoitustoiminnassa on lainojen lisäksi otettu käyttöön erilaisia takuutuotteita, joten olemme pystyneet tarjoamaan asiakkaillemme monipuolisempaa palvelua. Aluekonttoriverkosto todettiin arvioinnissa Finnveran kiistattomaksi vahvuudeksi. Myös vientiyritykset ja pankit ovat tyytyväisiä yhtiön vientitakuutoiminnasta vastaavan suurasiakasyksikön toimintaan.

Arvioinnin perusteella kehitettävää ja parannettavaa löytyy monilta osa-alueilta. Finnveran toiminta on elinkeinopoliittisilla mittareilla mitattuna ollut varsin tuloksellista, mutta emme ole onnistuneet tekemään toimintaamme ja sen tuloksia riittävän hyvin tunnetuksi tärkeimmissä sidosryhmissämme. Vuonna 2003 olemme järjestelmällisesti kehittäneet oman toimintamme mittareita niin, että voisimme paremmin tuoda esiin toimintamme vaikuttavuutta. Tämän tiedon tuottamistarve on otettu huomioon myös yhtiön mittavien tietojärjestelmä uudistuksien kehittämistyössä.

Arviointiraportti sisälsi myös ehdotuksia, joilla halutaan parantaa yhtiön toiminnan läpinäkyvyyttä ja organisaation toimivuutta. Toiminnan kehittämisessä on tärkeintä, että uudistukset parantavat entisestään asiakaspalvelua ja motivoivat henkilöstöä. Lisäksi muutosten pitää vahvistaa yhtiötä omistaja- ja elinkeinopoliittisia tavoitteiden toteuttamisessa. Arviointiraportti valmistui tämän vuoden helmikuussa, joten johtopäätöksiin ja suosituksiin perehdytään tarkemmin vasta kevään aikana yhdessä kauppa- ja teollisuusministeriön kanssa.

Palvelumahdollisuudet laajentuvat

Kuluneen viiden vuoden aikana ympäristö, jossa Finnvera toimii, on käynyt läpi melkoisia muutoksia ja lisää on luvassa. Näyttäisi siltä, että Finnveran merkitys rahoitusmarkkinoiden lähitulevaisuuden kehityksen ja lainsäädännön valossa korostuu nykyisestään.

Vuoden 2003 alussa terävöitettiin julkisten toimijoiden työnjakoa alueellisessa pääomasijoitustoiminnassa. Uudessa työnjaossa Finnvera sai vastuulleen alueellisen, osakeyhtiömuotoisen pääomasijoitustoiminnan kehittämisen. Tätä tehtävää hoitamaan Finnvera perusti tytäryhtiö Veraventure Oy:n.



Toimitusjohtajan katsaus

Eduskunnassa hyväksyttiin tämän vuoden helmikuussa lakiesitys, joka laajentaa Finnveran mahdollisuuksia rahoittaa palvelualan yrityksiä. Esityksen mukaan Finnvera voi myöntää lainoja myös enemmän kuin yhdeksän työntekijää työllistäville palveluyrityksille. Lain muutos edellyttää tosin myös Euroopan komission hyväksymistä. Lisäksi viime vuoden kesäkuussa tuli voimaan asetus, jonka mukaan Finnveran korkotuettuja lainoja voidaan käyttää myös ns. maatalouden ensiasteen hankkeissa TE-keskusten myöntämien investointitukien rinnalla.

Euroopan unioni vaikuttaa Finnveran toimintaan kaksisuuntaisesti. Yritysten kotimaan toiminnan rahoittamiseen EU luo Finnveralle rahoitusohjelmiansa kautta uusia toimintamahdollisuuksia ja on siten merkittävä rahoituslähde suomalaisille pk-yrityksille.

Vientitakuiden myöntämisessä EU säätelee ja rajaa Finnveran toimintaa. Esimerkkinä on vientitakuuehtojen harmonisointi, josta EU on antanut lyhyen maksuajan luottovakuutustoimintaa koskevan tiedonannon. Sen mukaan Finnvera voi julkisena toimijana harjoittaa luottovakuutustoimintaa ainoastaan OECD:n ulkopuolisiin teollisuusmaihin. Harmonisoinnin piiriin tulee EU:n laajentuessa toukokuussa myös monta Suomen viennin kannalta merkittävää maata kuten Latvia, Liettua, Puola ja Viro. Voimme tarjota näihin maihin ainoastaan pitkän maksuajan vientitakuuta pääomatavaraille. Pk-yritysten vienti koostuu kuitenkin pääasiassa kulutustavaroiden viennistä, joissa yleensä sovelletaan lyhyitä maksuaikoja.

On ilmeistä, että EU:n laajentuessa Suomeen suuntautuu aiempaa vähemmän aluepoliittisia tukivaroja. Oletettavaa on, ettei vähennyistä voida täysimääräisesti korvata kansallisista tukivaroista. Tässä tilanteessa Finnvera tarvitsee uusia aluepoliittisia työkaluja. Jo nyt on nähtävissä, että vastikkeellisen tuen, lainojen ja takausten merkitys kasvaa, sillä niiden vipuvaikutus ulottuu laajemmalle kuin suorien tukien.

Ehdotettu Basel II-sääntely pankkien vakavaraisuussäännösten muuttamisesta tulee edellyttämään Finnveran takuita ja takauksia koskevan valtion vastuun muuttamista luonteeltaan omavalkaiseksi. Kauppa- ja teollisuusministeriön asettama työryhmä selvitti eri vaihtoehtoja yhtiön

takauksilla ja takuilla suojatun vastuukannan säilyttämiseksi nollariskisyyden piirissä myös uuden sääntelyn tullessa voimaan. Työryhmän esittämiin lainsäädännöllisiin uudistustarpeisiin ryhdytään Basel II-sääntelyn valmistuttua. Odotettavissa on, että sääntelyn seurauksena Finnvera takausten kysyntä erityisesti pk-yritysten keskuudessa saattaa kasvaa.

Myös liiketaloudellinen tulos
on kehittynyt suotuisasti

Yhtiön liiketaloudellinen tulos vuodelta 2003 oli edellisvuosien tapaan hyvä. Tulosta paransivat erityisesti vientitakuutoiminnasta saadut maksutulot, joihin sisältyy viime vuonna poikkeuksellisesti merkittävä erä ennenaikaisesta luottojen takaisinmaksusta syntyneitä palkkiotuloja.

Luottotappiot ovat koko Finnveran 5-vuotisen toiminnan ajan pysytelleet alhaisella, alle kahden prosentin tasolla. Myös myönnetyn rahoituksen määrä, ja siitä erityisesti takauksien ja takuiden osuus, on tasaisesti kasvanut.

Vuonna 2004 kotimaan rahoitus pysynee edellisten vuosien tasolla, vaikka vielä ei valitettavasti ole näkyvissä merkkejä pk-sektorin investointihalukkuuden lisääntymisestä. Vientitakuupuolella volyymit pienenevät todennäköisesti jonkin verran, mikäli kansainvälisessä taloudessa ei tapahdu selkeämpää käännettä parempaan suuntaan.

Kiitän lämpimästi asiakkaitamme, yhteistyökumppaneitamme ja Finnveran henkilöstöä, niin vuoden 2003 kuin yhtiön ensimmäisen viisivuotiskauden hyvistä tuloksista ja antoisasta yhteistyöstä.

Markku Mäkinen



Finnveran tehtävät ja toimintaperiaatteet

Toiminnan tarkoitus

Valtion omistama Finnvera on erityisrahoitusyhtiö, joka täydentää rahoitusmarkkinoita ja edistää rahoituksen keinoin

- pk-yritysten toimintaa,
- yritysten vientiä ja kansainvälistymistä ja
- valtion aluepoliittisten tavoitteiden toteuttamista.

Tärkeimmät Finnveran toimintaa säätelevät lait ovat

- laki valtion erityisrahoitusyhtiöstä (443/1998)
- laki valtion erityisrahoitusyhtiön luotto- ja takaustoiminnasta (445/1998)
- vientitakuulaki (422/2001)

Lainsäädännöstä tarkemmin osoitteessa www.finnvera.fi

Finnveran toimintaa ohjataan kauppa- ja teollisuusministeriön vuosittain asettamilla elinkeino- ja omistajapoliittisilla tavoitteilla. Tavoitteiden saavuttamista seurataan osittain vuositasolla, osittain pidemmän aikavälin kehityksenä. Tavoitteet ja niiden toteutuminen esitellään tarkemmin sivuilla 27–30.

FINNVERAN ALUE- JA PÄÄKONTTORIT

- ALUEKONTTORI
- ALUE- JA PÄÄKONTTORI



Miten Finnvera toimii?

Finnvera myöntää lainoja yrityksille ja yrittäjille sekä takauksia ja vientitakuita yrityksille ja rahoittajille. Lisäksi yhtiö tuo suomalaisten pk-yritysten ulottuville Euroopan unionin rahoitusta erityislainojensa ja takauksiensa välityksellä. Yhtiö osallistuu kotimaassa myös alueelliseen pääomasijoitustoimintaan tytäryhtiönsä Veraventure Oy:n kautta tekemällä sijoituksia alueellisiin pääomarahastoihin.

Finnvera toimii Suomen virallisena vientitakuulaitoksena (Export Credit Agency - ECA).

Finnveran tytäryhtiö, valtion korontasausyhtiö Fide Oy, tarjoaa yrityksille ja luottolaitoksille kansainvälisesti kilpailukykyisen mahdollisuuden OECD-ehtoihin vientiluottoihin.

Asiakkaitaan Finnvera palvelee eri puolilla Suomea sijaitsevien 16 aluekonttorin ja Pietarin edustuston kautta. Niiden yhteystiedot löytyvät sivulta 76.

Markkinoita täydentävä rahoittaja

Finnvera osallistuu kannattavan yritystoiminnan rahoittamiseen silloin, kun yrityksen vakuudet ovat riittämättömät rahoituksen saantiin yksityisiltä markkinoilta. Tällaiset tilanteet ovat tyypillisiä alkaville, kasvaville tai vientiyrityksille. Finnvera ottaa yrityksistä korkeampaa luottoriskiä kuin pankit. Valtio, ja osin myös Euroopan unioni, osallistuvat Finnveran kotimaan rahoitustoimintaan antamalla korkotukea yritysten lainoille. Valtio korvaa osan (noin puolet) kotimaan toiminnassa syntyvistä luotto- ja takaus tappioista.

Finnvera toimii läheisessä yhteistyössä sekä markkinaehtoisten rahoittajien että valtion omistamien yrityspalveluorganisaatioiden kanssa. Tällaisia toimijoita ovat TE-keskukset, Tekes, Suomen Teollisuussijoitus Oy, Sitra ja Finpro.

Finnvera on sopinut yhteistyöstä suomalaisten pankkien ja vakuutuslaitosten kanssa ja osallistuu takauksilla riskinjakoon näiden myöntämässä yritysrahoituksessa.

Viennin rahoituksessa Finnvera myöntää takuita viennin luottoriskeiltä suojautumiseen suomalaisille viejille sekä kotimaisille tai kansainvälisille pankeille ja rahoittajille.



Finnveran tehtävät ja toimintaperiaatteet



SAMU RAATIKAINEN: AKIN NO 1, SERIES 1, 2003. YKSITYSKOHTA (ÖLJY, AKRYYLI, KANGAS, PUU).

Finnvera parantaa yritysten rahoitusmahdollisuuksia lainoin, takauksin ja vientitakuin. Valtion omistamana erityisrahoittajana Finnvera täydentää rahoitusmarkkinoita ja edistää yritystoiminnan, alueiden ja viennin kehittymistä. Finnvera on Suomen virallinen vientitakuulaitos, Export Credit Agency (ECA).



Finnveran tehtävät ja toimintaperiaatteet

Kansainvälisessä yhteistyöverkostossa

Finnvera toimii aktiivisesti monissa eurooppalaisissa pk-rahoittajatahojen verkostoissa ja yhdistyksissä:

- NEFI (jäsenenä pk-yritysten erityisrahoittajat)
- ISLTC (EU:n pitkäaikaisiin lainoihin erikoistuneiden pankkien klubi)
- EAPB (Euroopan julkisten pankkien yhdistys)
- AECM (Euroopan takauslaitosten yhdistys)
- EURADA (Euroopan aluekehitysorganisaatioiden yhdistys)
- EMN (Euroopan pienluotottajien verkosto)

Vientitakuutoiminnan kansainvälisen yhteistyön tavoitteena on estää kilpailua julkisesti tuetuilla vientiluottoehdoilla sekä edistää takuutoiminnan terveitä periaatteita. Finnveralla on lisäksi kahdenkeskisiä yhteistyö- ja jälleenvakuutus sopimuksia lukuisten takuulaitosten kanssa.

Suomen virallisena vientitakuulaitoksena Finnvera osallistuu seuraavien työryhmien ja yhteistyöelinten toimintaan:

- EU:n neuvoston alainen vientiluottoryhmä
- OECD:n kauppakomitean alainen vientiluotto- ja vientitakuuryhmä
- vientiluottosopimukseen (ns. "vientiluottokonsensusukseen") liittyneiden maiden ryhmä
- Bernin Unioni, vientitakuulaitosten yhteistyöelin
- Pohjoismaisten takuulaitosten yhteistyö
- Pariisin klubi, julkisten velkojien foorumi

Finnvera osallistui Pariisin klubin kokouksiin 9 kertaa kertomusvuoden aikana. Uusiin vakautusratkaisuihin Suomi ei osallistunut, mutta Ghanan vakautussopimusta pidennettiin 31.3.2004 asti.

Yhteiskuntavastuu ja eettiset kysymykset

Ympäristöpolitiikassaan Finnvera noudattaa kotimaan rahoitustoiminnassa Suomen ympäristölainsäädäntöä. Lisäksi Finnvera pyrkii ympäristölainoja ja -takauksia tarjoamalla omalta osaltaan rohkaisemaan suomalaisia pk-yrityksiä ympäristöinvestointien tekemiseen.

Vientitakuutoiminnan ympäristöpolitiikka perustuu yhtiön asemaan Suomen virallisena vientitakuulaitoksena, joka edistää ja kehittää Suomen taloutta edistävää vientiä ja kansainvälistymistä. Yhtiö noudattaa ympäristöpolitiikassaan Suomen tärkeimpien kilpailijamaiden vientitakuulaitosten käytäntöjä.

Vuonna 2003 solmitun OECD:n vientiluottoja koskevan ympäristösopimuksen (Common Approaches on Environment and Officially Supported Export Credits) mukaan kaikkien julkisten vientiluotto- tai -takuulaitosten rahoittamien hankkeiden, joilla voidaan katsoa olevan kohtalaisia tai huomattavia ympäristövaikutuksia, tulee olla kansainvälisten ympäristöstandardien mukaisia.

Finnverassa vientitakuuhankkeiden ympäristöluokittelu on ollut järjestelmällisesti käytössä jo vuoden 2001 alusta. Yhtiö sisällyttää takaamiensa hankkeiden ympäristövaikutukset hankkeen kokonaisriskin arviointiin. Vuoden 2003 alusta lähtien Finnvera on julkaissut takuusopuolten suostumuksella perustietoja merkittävimmistä vientitakuuhankkeista sen jälkeen kun toimitus- ja takuusopimukset on allekirjoitettu.

Finnvera harjoittaa vastuullista vientitakuutoimintaa eikä siten takaa lahjonnan avulla aikaansaattua vientiä. Köyhimmille maille (ns. HIPC-maille) Finnvera myöntää takuita vain maan sosiaalista ja taloudellista kehitystä edistäviin hankkeisiin.

Tarkempia tietoja Finnveran ympäristö- ja julkisuuspolitiikasta löytyy osoitteesta www.finnvera.fi kohdasta Vienti/Finnveran vientitakuutoiminta.



Finnveran tehtävät ja toimintaperiaatteet

Visio

Finnvera on asettanut tavoitteekseen olla vuonna 2006 parasta kansainvälistä tasoa oleva julkinen erityisrahoittaja, joka tarjoaa asiakkailleen kansainvälisesti kilpailukykyiset erityisrahoituspalvelut. Henkilöstön osaaminen on tasolla, joka turvaa hallitun kasvun, itsekannattavuuden ja riskien hallinnan.

Arvot

Finnveran arvomäärittelmä *Asiakkaan Arvostama Asiantuntija* ilmentää yhtiön tapaa toimia missionsa, visionsa ja strategisten tavoitteidensa saavuttamiseksi.

Tavoitteessa olla Asiakkaan Arvostama Asiantuntija kiteytyy Finnveran arvopohja, jonka keskeisiä elementtejä ovat luottamus ja rehellisyys, asiakashyöty, edelläkävijäisyys, tuloksellisuus ja vaikuttavuus sekä oman osaamisen jatkuva kehittäminen.

Arvojen toteutumista seurataan vuosittain asiakastyytyväisyys- ja sidosryhmätutkimuksilla sekä sisäisillä ilmapiirikartoituksilla.

Finnveran toiminnan strategiset painopistealueet

Finnveran strategisiksi painopistealueiksi vuosille 2004–2006 on määriteltä

- Aikaa asiakkaalle
- Henkilöstö voimavarana
- Vaikuttavuus ja kannattavuus

Asiakas

Kotimaan rahoitustoiminnassa Finnveran asiakkaita ovat yrittäjät ja yritysten perustajat sekä toimintaansa aloittavat, kasvavat ja kansainvälistyvät pk-yritykset. Ulkomaisessa riskinotossa asiakkaita ovat suomalaiset yritykset sekä pankit ja rahoituslaitokset kotimaassa ja ulkomailla.

Aikaa asiakkaalle -strategian mukaisesti yhtiön asiakaspalvelussa on otettu käyttöön asiakkaan tarpeiden mukaan segmentoidut ja kuvatut palveluprosessit. Asiakkuuksien hallintaa tukee ulkomaisen riskinoton laaja, osittain vuonna 2003 käyttöön otettu tietojärjestelmä uudistus. Vastaava uudistus otetaan käyttöön kotimaan rahoitustoiminnassa vuoden 2004 aikana.

Asiakaspalvelun kehittymistä seurataan vuosittain asiakassegmenttikohtaisella asiakastutkimuksella. Neuvottelukunnat toimivat asiakkaiden ja Finnveran välisinä yhteistoiminta-eliminä ja asiakkaiden mielipiteiden esiintuojina. Neuvottelukuntien kokoonpanot löytyvät osoitteesta www.finnvera.fi/vuosikertomus2003/hallinto.

Henkilöstö

Finnveran vision toteutuminen edellyttää henkilöstöltä erityisosaamista yritystoiminnan, yritysrahoituksen, vienti- ja projektirahoituksen, maa- ja pankkitutkimuksen, alue- ja elinkeinopolitiikan ja kansainvälisen yritystoiminnan alueilta.

Vaikuttavuus ja kannattavuus

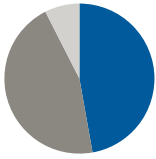
Finnveran toiminnan elinkeinopoliittista vaikutavuutta voidaan mitata muun muassa uusien yritysten ja uusien työpaikkojen määrän kehityksellä hankkeissa, joissa Finnvera on ollut osarahoittajana. Finnveran toiminnan vaikuttavuutta vuosina 1999–2003 esitellään keväällä 2004 ilmestyvässä erillisessä julkaisussa.

Yhteistyö rahoittajien ja julkisten yrityspalveluorganisaatioiden kanssa luo kestävä pohjan kannattavuus- ja vaikuttavuustavoitteiden saavuttamiselle.



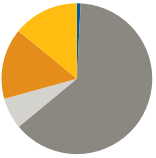
Kotimaan rahoitustoiminta

KOTIMAAN RAHOITUSTOIMINTA
MYÖNNETTY LAINAT, TAKAUKSET,
VIENTITAKAUKSET JA TAKUUT
1.1.–31.12.2003
YHTEENSÄ 770,8 ME



■ LAINAT 47,2 %
■ TAKAUKSET 45,3 %
■ VIENTITAKAUKSET
JA TAKUUT 7,5 %

KOTIMAAN RAHOITUSTOIMINTA
MYÖNNETTY RAHOITUS
TOIMIALOITTAIN
1.1.–31.12.2003
YHTEENSÄ 770,8 ME



■ MAASEUTUELINKEINOT 0,8 %
■ TEOLLISUUS 63,2 %
■ MATKAILU 6,7 %
■ LIIKE-ELÄMÄN PALVELUT 15,2 %
■ KAUPPA- JA KULUTTAJAPALVELUT 14,1 %

Taloukasvu jatkui hitaana vuonna 2003. Bruttokansantuotteen arvioidaan kasvaneen noin 1,9 prosenttia. Taloukasvu oli selvästi yksityisen kulutuksen varassa. Palveluoljen tuotanto kasvoi vajaat kaksi prosenttia teollisuustuotannon kasvaessa vajaan prosentin.

Investointikehitys oli kaksijakoista vuonna 2003. Teollisuuden heikon vientikysynnän takia kone- ja laiteinvestoinnit sekä teollisuusrakentaminen supistuivat tuntuvasti. Sen sijaan asuinrakennusinvestoinnit kasvoivat kotitalouksien ostovoiman kasvun ja matalan korkotason myötä. Myös pk-yritysten investointiaste oli teollisuudessa poikkeuksellisen alhainen.

Heikosta taloukasvusta huolimatta työllisyys ei juuri heikentynyt. Toimialoittain työllisyyden kehityksessä oli huomattavaa vaihtelua. Työpaikat vähenivät lähes kaikilla teollisuuden toimialoilla ja erityisen nopeasti metalli- ja elektroniikkateollisuudessa.

Työllisyyden lievistä heikentymisestä huolimatta työttömyys ei kääntynyt nousuun, sillä työvoiman tarjonta väheni työpaikkojen määrää enemmän.

Suomalaisten pk-yritysten suhdanneodotukset parantuivat Suomen Yrittäjien ja Finnveran yhteisen Pk-yritysbarometrin mukaan hieman vuoden 2003 lopulla. Valtaosaltaan kotimarkkinoilla toi-

mivien pk-yritysten yleiset suhdanneodotukset olivat edelleen viimeisen neljän vuoden keskimääräisellä tasolla. Liikevaihto-odotukset pysyivät kotimarkkinoilla koko ajan hyvinä.

Toimialakatsaukset löytyvät osoitteesta www.finnvera.fi/vuosikertomus2003.

Rahoitus painottui käyttöpääomaan

Finnveran riskirahoitus Suomessa toimiville yrityksille säilyi vuonna 2003 talouden kasvun hidastumisesta huolimatta edellisvuoden tasolla. Teollisuusyrityksille myönnetyn rahoituksen määrä kasvoi. Tämä johtui suurelta osin kasvaneesta käyttöpääomatarpeesta, sillä teollisuuden investointien taso oli edelleen alhainen. Rahoituskysyntä kasvoi merkittävästi myös matkailussa sekä kauppa- ja kuluttajapalveluissa.

Kotimassa myönnettiin riskirahoitusta yhteensä 770,8 miljoonaa euroa (770,2). Rahoituksesta 658,4 miljoonaa euroa eli 85 prosenttia suuntautui pk-yrityksille.

Lainojen osuus myönnetystä rahoituksesta oli 47 prosenttia eli 363,7 miljoonaa euroa (46 ja 352,1) ja takausten osuus oli 45 prosenttia eli 349,6 miljoonaa euroa (47 ja 361,7). Lisäksi vientitakauksia myönnettiin 57,5 miljoonaa euroa, mikä oli kaksi prosenttia edellisvuotta

MYÖNNETTY RAHOITUS TOIMIALOITTAIN

MILJ. EUROA	2003	2002	2001	2000	1999
MAASEUTUELINKEINOT	6,1	7,1	5,8	3,9	4,8
TEOLLISUUS	487,1	463,5	462,8	476,2	356,5
MATKAILU	51,6	44,1	43,2	40,5	36,4
LIIKE-ELÄMÄN PALVELUT	117,5	150,5	108,2	101,9	79,2
KAUPPA- JA KULUTTAJAPALVELUT	108,5	105,0	88,3	66,0	51,7
YHTEENSÄ	770,8	770,2	708,3	688,5	528,6

MYÖNNETTY RAHOITUS TUOTTEITTAIN

MILJ. EUROA	2003	2002	2001	2000	1999
LAINAT	363,7	352,1	332,0	318,6	285,3
TAKAUKSET	349,6	361,7	323,1	308,0	198,2
VIENTITAKAUKSET JA TAKUUT	57,5	56,4	53,2	61,9	45,1
YHTEENSÄ	770,8	770,2	708,3	688,5	528,6



Kotimaan rahoitustoiminta



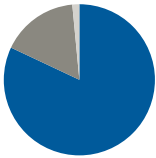
ILKKA HALSO: NIMETÖN 3, 2000.

Finnveran riskirahoitus Suomessa toimiville yrityksille säilyi vuonna 2003 talouden kasvun hidastumisesta huolimatta edellisvuoden tasolla. Teollisuusyrityksille myönnetyn rahoituksen määrä kasvoi. Rahoituksesta 85 prosenttia suuntautui pk-yrityksille. Rahoitusta sai lähes 2 600 toimintansa aloittavaa yritystä ja Finnveran rahoituksella myötävaikutettiin noin 9 700 uuden työpaikan syntymiseen.



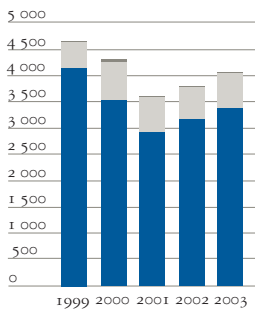
Kotimaan rahoitustoiminta

KOTIMAAN RAHOITUSTOIMINTA
ASIAKASMÄÄRÄT, KPL
YHTEENSÄ 25 401



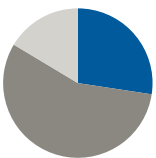
■ MIKROYRITYKSET 81,2 %
■ MUUT PK-YRITYKSET 17,4 %
■ SUURET YRITYKSET JA MUU LIIKETOIMINTA 1,4 %

KOTIMAAN RAHOITUSTOIMINTA
UUDET ASIAKKAAT, KPL



■ MIKROYRITYKSET
■ MUUT PK-YRITYKSET
■ SUURET YRITYKSET JA MUU LIIKETOIMINTA

KOTIMAAN RAHOITUSTOIMINTA
RAHOITUSKANTA ASIAKASRYHMITÄIN
31.12.2003
YHTEENSÄ 2 117,8 ME



■ MIKROYRITYKSET 27,4 %
■ MUUT PK-YRITYKSET 56,2 %
■ SUURET YRITYKSET JA MUU LIIKETOIMINTA 16,4 %

enemmän. Takausten ja vientitakausten osuus yhteensä vuonna 2003 myönnetystä rahoituksesta oli 53 prosenttia (54).

Vuonna 2003 rahoituksen myöntäminen kasvoi eniten edellisvuodesta Kymenlaaksossa, Etelä-Pohjanmaalla ja Kainuussa, kun taas se väheni eniten edellisvuodesta Varsinais-Suomessa, Pohjois-Pohjanmaalla ja Kanta-Hämeessä.

Alueellisesti rahoituksen määrä vaihtelee vuosittain yritysten rahoitus- ja investointitarpeiden mukaan. Muutamat hankkeet tai yritykset voivat muuttaa alueellisen rahoituksen myöntämismääriä merkittävästi.

Rahoituskanta kasvoi edelleen

Finnveran rahoituskanta kasvoi kaikilla liiketoiminta-alueilla ja lähes kaikissa tuoteryhmissä. Vuoden 2003 lopussa Finnveran kotimaan rahoitustoiminnan rahoituskanta oli edellisvuotta yli 5 prosenttia eli 106,3 miljoonaa euroa suurempi ja nousi 2,1 miljardiin euroon (2,0).

Rahoituskannan kasvu johtuu suurimmaksi osaksi takauskannan yli 10 prosentin kasvusta. Takauskannan kasvu on ollut nopeaa, mutta kasvu tulee lähivuosina hidastumaan. Lainakanan kasvu tulee pysymään maltillisella tasolla, koska myöntämismääriin ei ole odotettavissa

suuria muutoksia. Takausten, vientitakausten ja takuiden osuus rahoituskannasta oli vuoden 2003 lopussa 36 prosenttia (34).

Rahoituskanta kasvoi eniten Kainuussa, Etelä-Pohjanmaalla ja Pirkanmaalla. Rahoituskanta laski eniten Etelä-Savossa ja Itä-Uudella maalla.

Alkavien yritysten ja uusien työpaikkojen määrässä lievää kasvua

Finnvera osallistui vuonna 2003 yhteensä noin 8 500 hankkeen rahoitukseen. Näiden hankkeiden arvo oli yhteensä 1,8 miljardia euroa. Finnveran rahoitusosuus hankkeissa oli keskimäärin 43 prosenttia. Finnveran rahoitusosuus on suurempi pienissä hankkeissa, joissa ei yleensä ole käytettävissä vakuuksia markkinaehtoisen rahoituksen saamiseksi.

Finnveralla on merkittävä rooli aloittavien yritysten rahoittajana. Monissa hankkeissa Finnveran rahoitus on edellytys toiminnan käynnistämiseksi. Vuonna 2003 rahoitusta sai 2 576 (2 281) toimintansa aloittavaa yritystä. Finnveran rahoituksen avulla perustettujen yritysten määrä oli 10 prosenttia vuonna 2003 perustetuista kaikista uusista yrityksistä eli yhtä suuri kuin Finnveran asiakkaiden osuus yrityskannasta.

Talouden hitaasta kasvusta huolimatta Finn-

MYÖNNETTY RAHOITUS ASIAKASRYHMITÄIN

MILJ. EUROA	2003	2002	2001	2000	1999
MIKROYRITYKSET	215,9	206,8	180,3	177,0	149,6
MUUT PK-YRITYKSET	442,5	463,1	450,6	425,7	323,6
SUURET YRITYKSET JA MUU LIIKETOIMINTA	112,4	100,3	77,4	85,8	55,4
YHTEENSÄ	770,8	770,2	708,3	688,5	528,6

RAHOITUSKANTA ASIAKASRYHMITÄIN

MILJ. EUROA	31.12.03	31.12.02	MUUTOS-%
MIKROYRITYKSET	581,4	557,8	4,2
MUUT PK-YRITYKSET	1 189,7	1 135,4	4,8
SUURET YRITYKSET JA MUU LIIKETOIMINTA	346,7	318,3	8,9
YHTEENSÄ	2 117,8	2 011,5	5,3

RAHOITUSKANTA TUOTTEITTAIN

MILJ. EUROA	31.12.03	31.12.02	MUUTOS-%
LAINAKANTA	1 290,9	1 261,7	2,3
TAKAUSKANTA	692,6	626,1	10,6
VIENTITAKAUS- JA TAKUUKANTA	65,9	59,4	10,9
OSAKEPÄÄOMASIJOTUKSET	60,7	57,9	4,8
TAKAUS- JA TAKUUSAAMISET	7,7	6,4	20,3
YHTEENSÄ	2 117,8	2 011,5	5,3



Kotimaan rahoitustoiminta

veran rahoituksella myötävaikutettiin noin 9 700 (9 500) uuden työpaikan syntymiseen. Uusien työpaikkojen määrää kasvattivat erityisesti palvelualojen hankkeet.

Finnveran rahoittamista hankkeista kappalemääräisesti suurin osa on pienyrityksille myönnettävää rahoitusta. Finnveralla on usein myös merkittävä rooli monissa sukupolvenvaihdoksissa, yrityskaupoissa sekä pk-yritysten suurissa investoinneissa.

Finnvera sai uusia asiakkaita vuonna 2003 yli 4 000 (3 800). Asiakasmäärä väheni hieman pienyritysten ryhmässä, koska 90-luvun puolivälin jälkeen myönnettyjä pien- ja naisyrittäjälainoja maksettiin pois runsaasti vuoden 2003 aikana.

Asiakkaita oli vuoden 2003 lopussa 25 401 (25 676), joista mikroyrityksiä (alle 10 työntekijää) oli 20 626, pieniä ja keskiuuria yrityksiä 4 420 ja muuhun liiketoimintaan kuuluvia asiakkaita 355. Asiakasmäärä kasvoi suhteessa eniten Uudenmaan, Kajaanin ja Porin aluekonttoreissa.

Yrittäjälainojen kysyntä runsasta ja nuorten yrittäjyys kasvussa

Yrittäjälainoja myönnettiin vuoden 2003 aikana ennätysmäärä 24,2 miljoonaa euroa (18) eli 34 prosenttia edellisvuotta enemmän. Lainoja käytettiin osakkeiden ja yhtiömiesosuuksien merkitsemiseen ja ostoon sekä osakepääoman korotuksiin. Alkavien, uutta liiketoimintaa harjoittavien yritysten osuus myönnettyistä yrittäjälainoista oli reilu neljännes. Loput käytettiin erilaisiin yritysjärjestelyihin, muun muassa sukupolvenvaihdoksiin ja oman pääoman vahvistamiseen.

Yrittäjälainalla on onnistuttu toteuttamaan useita yritysjärjestelyjä ja sukupolvenvaihdoksia sekä perustettu uusia yrityksiä, joiden olisi ollut

monesti mahdotonta aloittaa toimintaansa ilman yrittäjälainaa.

Finnvera myönsi vuonna 2003 pienille, alle 10 henkilöä työllistäville yrityksille rahoitusta yhteensä 215,8 miljoonaa euroa. Määrä kasvoi edellisvuodesta 4 prosenttia ja se oli 28 prosenttia koko myönnetystä määrästä.

Suosituimpia tuotteita pienrahoituksessa olivat pienlainat ja naisyrittäjälainat, joita myönnettiin yhteensä 49 miljoonaa euroa. Pientakausten osuus oli 19,2 miljoonaa euroa.

Alle 10 henkilöä työllistävissä yrityksissä syntyi yhteensä noin 5 700 uutta työpaikkaa, joista reilu 3 300 syntyi pienlainalla, naisyrittäjälainalla ja pientakauksella rahoitetuissa yrityksissä. Pienyritysten uusista työpaikoista 42 prosenttia (40) syntyi palvelualoille.

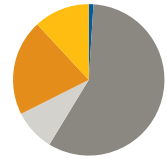
Nuorten, alle 30-vuotiaiden omistamille yrityksille rahoitusta myönnettiin vuoden 2003 aikana yhteensä 21,7 miljoonaa euroa (18,9). Kasvua edellisvuoteen verrattuna oli 15 prosenttia. Myönnettyistä lainoista pienlainojen ja naisyrittäjälainojen osuus oli merkittävä. Uusia työpaikkoja nuorten omistamissa yrityksissä syntyi 1 065 (883).

Kehitysalueilla Finnvera on tärkeä rahoittaja

Kehitysalueilla Finnvera myönsi vuonna 2003 rahoitusta yhteensä 372,1 miljoonaa euroa (383,4), josta alueellisia korkotukilainoja oli 118,4 miljoonaa euroa (104,3). Kehitysalueille myönnetty rahoitus oli 48 prosenttia Finnveran myöntämästä kotimaan rahoituksesta, mikä on suhteessa selvästi niiden toimipaikkaosuutta, 39 prosenttia, suurempi.

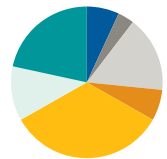
Korkotuen ansiosta kansallisilla tukialueilla yrityksillä on mahdollisuus saada edullisempaa rahoitusta investointeihin ja käyttöpäähän. Alueellisesti porrastettu luotto- ja takaustappio-

KOTIMAAN RAHOITUSTOIMINTA
RAHOITUSKANTA TOIMIALOITTAIN
31.12.2003
YHTEENSÄ 2 117,8 ME



■ MAASEUTUELINKEINOT 1,0 %
■ TEOLLISUUS 57,7 %
■ MATKAILU 8,9 %
■ LIIKE-ELÄMÄN PALVELUT 20,5 %
■ KAUPPA- JA KULUTTAJAPALVELUT 11,9 %

KOTIMAAN RAHOITUSTOIMINTA
RAHOITUSKANTA, TEOLLISUUS
31.12.2003
YHTEENSÄ 1 221,9 ME



■ ELINTARVIKKEIDEN VALMISTUS 6,9 %
■ TEVA-NAKE-VALMISTUS 3,5 %
■ PUUHUN PERUSTUVA VALMISTUS 16,2 %
■ KEMIAALLISTEN, KUMI- JA MUOVITUOTTEIDEN VALMISTUS 6,6 %
■ METALLITUOTTEIDEN VALMISTUS 33,6 %
■ SÄHKÖ- JA ELEKTRONIikka-TEOLLISUUS 11,6 %
■ MUU TEOLLISUUS 21,6 %

MUUHUN TEOLLISUUTEEN SISÄLTYY MM. PAPERITUOTTEIDEN VALMISTUS, VIESTINTÄTEOLLISUUS, HUONEKALUJEN SEKÄ LASI-, SAVI- JA KIVITUOTTEIDEN VALMISTUS.

ASIAKASMÄÄRIEN KEHITYS

KPL	2003	2002	2001	2000	1999
MIKROYRITYKSET	20 626	21 055	22 341	22 283	20 646
MUUT PK-YRITYKSET	4 420	4 244	3 970	3 584	2 724
SUURET YRITYKSET JA MUU LIIKETOIMINTA	355	377	450	484	416
YHTEENSÄ	25 401	25 676	26 761	26 351	23 786



Kotimaan rahoitustoiminta

korvaus lisää myös Finnveran riskinottomahdollisuuksia erityisesti heikoimmin kehittyneillä alueilla.

Finnveran rahoittamien yritysten osuus maan kunnan yritys-kannasta oli suurimmillaan Kainuussa, Satakunnassa ja Lapissa. Pienimmillään suhteellinen osuus oli Uudellamaalla ja erityisesti pääkaupunkiseudulla.

EU:n alue- ja pk-yrityspoliittista tukea myönnettiin merkittävästi

Finnvera aloitti huhtikuussa 2001 Euroopan aluekehitysrahaston (EAKR) tukea sisältävien lainaohjelmien käytön Itä- ja Pohjois-Suomen tavoitealueella 1 sekä Länsi- ja Etelä-Suomen tavoitealueella 2. Tavoitealueilla Finnvera voi myöntää lainoja pienille ja keskisuurille yrityksille tavanomaista alhaisemmalla korolla, ottaa jonkin verran suurempaa riskiä ja hyväksyä yrityksiltä heikompia vakuuksia.

EAKR:n lainaohjelmia voidaan käyttää yritystoiminnan perustamiseen ja kasvun edellytysten parantamiseen, yritysten kilpailukyvyyn parantamiseen sekä työpaikkojen lisäämiseen ja yritystoiminnan kansainvälistymiseen. Näitä korkotuettuja lainoja myönnettiin pk-yrityksille 94,6 miljoonaa euroa (95,6), joista Itä- ja Pohjois-Suomeen 54,9 miljoonaa euroa (57,2). Finnveran EAKR-rahoituksella vaikutettiin 683 (867) uuden

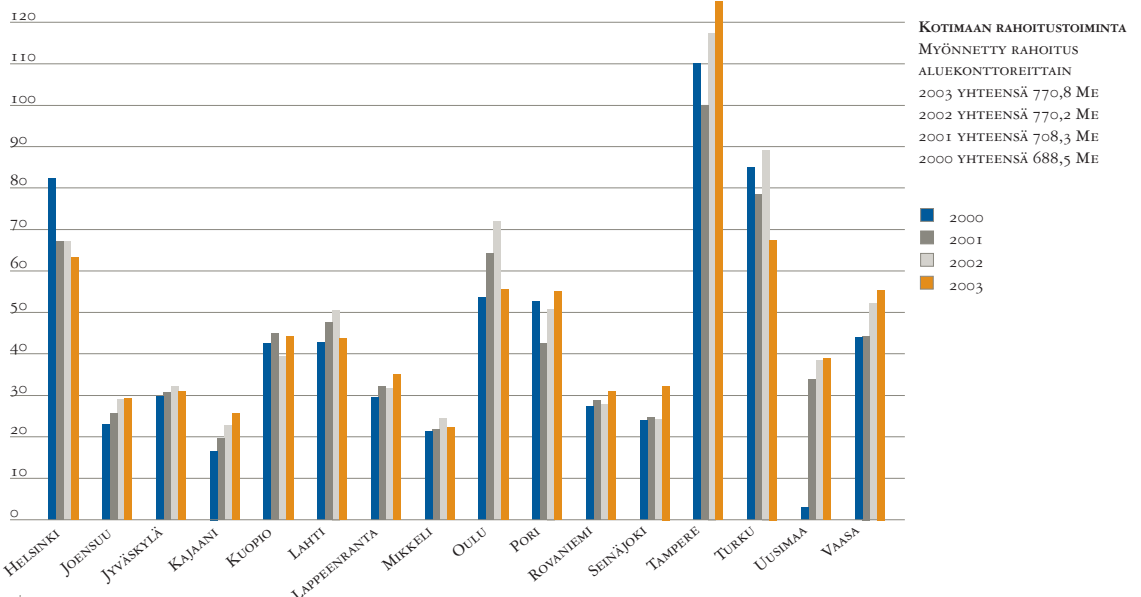
yrityksen ja noin 3 100 (4 300) uuden työpaikan syntymiseen tavoitealueilla.

Osalle Finnveran pk-yrityksille myönnettävään rahoitukseen on mahdollista saada Euroopan investointirahaston (EIR) vastatakaus. Vastatakauksen ansiosta takauksen provisio on hieman normaalia alhaisempi ja Finnvera voi taata luotosta suuremman osuuden. Vuonna 2003 kasvutakauksia myönnettiin alle 100 henkeä työllistäville yrityksille 66,6 miljoonaa euroa (54). Finnvera voi myöntää kasvutakauksia EIR:n kanssa tehdyn sopimuksen mukaan vuoden 2005 loppuun saakka.

Alueellista pääomasijoitustoimintaa kehitettiin

Kauppa- ja teollisuusministeriön valtion alueellisesta pääomasijoitustoiminnasta tekemän linjauksen mukaan Finnvera Oyj sai vastuulle alueellisen osakeyhtiömuotoisen pääomasijoitustoiminnan kehittämisen. Finnvera perusti huhtikuussa 2003 Veraventure Oy:n hoitamaan pääomasijoitustoimintaa. Yhtiö on Finnveran kokonaan omistama ja sen tehtävänä on pääomittaa ja kehittää osakeyhtiömuotoisia alueellisia pääomasijoitusrahastoja.

Osana pääomasijoitustoiminnan uudelleenjärjestelyä Veraventure Oy osti Sitralta osuudet kahdeksasta oy-muotoisesta alueellisesta rahastosta. Finnvera myi Suomen Teollisuussijoitus





Kotimaan rahoitustoiminta

Oy:lle omistamansa osuuden Start Fund of Kera Oy:stä sekä omistamansa osuudet ky-muotoisista rahastoista.

Finnvera osti joulukuussa 2003 Suomen itsenäisyyden juhlarahasto Sitralta 26,67 prosenttia Matkailunkehitys Nordia Oy:n osakkeista. Kaupan jälkeen Finnveran omistusosuus on 60 prosenttia.

Uudet toimialat rahoituksen piiriin

Hallituksen 11.12.2003 eduskunnalle antaman esityksen mukaan Finnvera voisi myöntää lainoja myös yli yhdeksän työntekijää työllistävälle palveluyrityksille. Muutoksen voimaantulo edellyttää eduskunnan lisäksi myös Euroopan komission hyväksyntää, mikä tapahtunee keväällä 2004.

Uuden lain mukaan Finnvera voi rahoittaa sekä alkavia että toiminnassa olevia yrityksiä ja yrittäjiä kaikilta toimialoilta lukuun ottamatta maatalo- ja metsätaloutta sekä perustajaurakointia rakennusliiketoiminnassa.

Vuonna 2003 yhteistyössä kauppa- ja teollisuusministeriön kanssa valmisteltiin notifiointit kalanjalostuksen ja markkinoinnin lainaohjelmasta sekä yritysten pelastamis- ja rakenneuudistukseen soveltuvasta rahoituksesta, jotka täyttävät Euroopan unionin näille rahoitusohjelmille asettamat edellytykset. Mainitut ohjelmat pyritään saamaan komission hyväksymisen jälkeen käyttöön vuonna 2004.

Finnveran ja kauppa- ja teollisuusministeriön yhteistyönä jatkettiin valmistelua Euroopan aluekehitysrahaston tuen laajentamisesta takaustoimintaan.

Lähialueyhteistyötä Venäjällä

Finnveran ja ulkoasiainministeriön vuoden 2003 alussa allekirjoittaman sopimuksen mukaisesti Finnvera on toiminut asiantuntijana valittaessa pk-yrityshankkeita, jotka toteutetaan ulkoasiainministeriön valmistelumäärärahan puitteissa Suomen lähialueilla Venäjällä. Finnveran asiantuntijaselvitysten pohjalta ulkoasiainministeriö myönsi vuonna 2003 rahoitusta 16 hankkeeseen, yhteensä lähes 318 000 euroa.

Finnvera on tehnyt vuodesta 2000 lähtien neuvontaan, tiedonvaihtoon ja asiantuntijoiden koulutukseen keskittyntä yhteistyötä Venäjän Pienyritysrahaston kanssa. Yhteistyösopimuksen jatkosta sovittiin vuoden 2003 aikana.

Osa yhteistyöstä on toteutettu kauppa- ja teollisuusministeriön tukemana lähialueprojektina, jossa aktiivisimmin on ollut mukana Leningradin lääni.

Tietoa Finnveran muusta kansainvälisestä yhteistyöstä vuonna 2003 löytyy osoitteesta www.finnvera.fi/vuosikertomus2003.



Ulkomainen riskinotto

Yhdysvaltain talouskasvu vuonna 2003 veti myös maailmantalouden kasvuun. Yhdysvalloissa kasvua vauhditti yksityinen kulutus, joka pysyi korkealla alhaisen korkotason ja veronhuojennusten sekä loppuvuonna nousuun kääntyneiden investointien ansiosta.

EU:n ja erityisesti euroalueen suurimpien maiden talouskasvu oli edelleen heikkoa. Euromaissa veropoliittista liikkumavaraa rajoittivat suurimpien euromaiden Saksan ja Ranskan budjettivajeet, jotka ylittivät jo toisena peräkkäisenä vuonna kasvu- ja vakaussopimuksen mukaisen kolmen prosentin rajan.

Euroopan keskuspankki on Yhdysvaltojen Keskuspankkia (FED) maltillisempi korkojen laskussa. Vuonna 2003 US-dollarin ohjauskorko painui yhteen ja euron kahteen prosenttiin. Työttömyyden kasvu ja yleinen epävarmuus hilsivät kotimaista kulutusta Euroopassa. Euron jatkuvan vahvistumisen pelätään viivästyttävän vientivetoisten Euroopan maiden talouksien kääntymistä kasvuun.

Pääomavirrat ja investoinnit

Vuonna 2003 yksityiset nettorahoitusvirrat nousiville markkinoille kasvoivat 51 prosenttia edellisvuoteen verrattuna ja nousivat 188 miljardiin US-dollariin. Erityisen merkittävää oli portfoliosijoitusten kasvu 30 miljardiin US-dollariin edellisvuoden yhdestä miljardista. Ulkomaisten pankkien luotot ja rahastojen sijoitukset joukkovelkakirjamarkkinoille lähes kuusinkertaistuivat 64 miljardiin US-dollariin.

Pääomaliikkeiden nopea kasvu selittyi sijoittajien luottamuksen palautumisella. Nousevat markkinat ovat kehittyneet usean vuoden ajan teollisuusmaita nopeammin. Alhainen korkotaso Yhdysvalloissa ja Euroopassa alensi rahoituskustannuksia myös nousevilla markkinoilla samalla kun luottamuksen palautuminen supisti maiden korkomarginaalina maksamaa riskilisää. Nousevien markkinoiden osakemarkkinat olivat houkutteleva sijoituskohde vuonna 2003. Suurimmat voitot kertyivät Brasilian, Chilen ja Venäjän osakemarkkinoilta.

Investoinnit jäivät vuonna 2003 nettomääräisesti edellisvuotta hieman alhaisemmalle tasolle muodostaen kuitenkin noin puolet pääomavir-

roista. Eniten pääomia virtasi Aasiaan, suorina investointeina Kiinaan ja portfoliosijoituksina sekä luottoina ja joukkovelkakirjoina Etelä-Koreaan ja muihin alueen maihin. Pankkien luotot Latinalaiseen Amerikkaan kasvoivat, mutta investoinnit alueelle jäivät edellisvuotta alhaisemmalle tasolle.

Nettopääomavirrat Euroopan nouseville markkinoille muodostivat viidenneksen kaikista nettopääomavirroista. Pääomavirtoja dominoivat luotot ja joukkovelkakirjamarkkinat sekä Turkin pääomatuonti. Venäjä ei edelleenkaan houkuttele suorien sijoitusten kohdemaana. Portfoliosijoituksia virtaa Venäjälle vieläkin laimeammin.

Aasia, IVY-alue ja öljytuottajamaat talouskasvun kärjessä

Poliittisen riskin alueista ja maista nopeimmin kasvoivat Aasian maat sekä IVY-alue ja öljytuottajamaat. Kiinan vienti ja investoinnit kasvoivat 30 prosenttia ja bruttokansantuote 9 prosenttia. Kiinan metallien raaka-aineiden ja puolivalmisteen tuontikysyntä vaikutti myös raaka-aineiden maailmanmarkkinahintojen nousuun.

Kaakkois-Aasian maiden talouskasvu pysytteli edellisvuoden neljän prosentin tasolla. ASEAN-maiden taloudellinen integraatio ja Kiinan kaupan kasvu korvasivat osittain Yhdysvaltojen ja Japanin heikkoa tuontikysyntää. Finnveran merkittävän vastuunaan Filippiinien taloudellinen ja poliittinen tilanne heikkeni vuoden 2003 aikana. Poliittinen vakaus on vaakalaudalla myös Indonesiassa.

Lähes kaikissa IVY-maissa talous kasvoi nopeasti, arviolta 5–9 prosenttia maan tuotantorakenteesta riippuen. Kasvu oli nopeinta öljytuottajamaissa Kazakstanissa ja Azerbaidzhanissa. Osa IVY-maista kuroo umpeen 1990-luvun sisäisten kriisien aiheuttamaa talouksien romahtamista. Useat IVY-maat luokitellaan BKT/capita -mittarilla alhaisen tulotason maiksi.

Venäjän talouskasvu ylitti kaikki arviot ja nousi runsaaseen seitsemään prosenttiin. Vuosi 2003 oli muutenkin menestyksenkäs. Vientitulot kasvoivat 25 ja valuuttavaranto 60 prosenttia. Venäjän taloudellisilla mittareilla mitattava maa-riski on nyt huomattavasti alhaisempi kuin muutama vuosi sitten.



Ulkomainen riskinotto



ILKKA HALSO : KUTIO-SISÄLLÄ, 2003.

Euromääräisesti Finnveran ulkomaisen riskinoton takuut kohdistuivat aikaisempien vuosien tapaan yksittäisiin suurhankkeisiin. Takuutarjouksia annettiin eniten teollisuusmaihin sekä Latalaiseen Amerikkaan. Takuita tuli voimaan eniten Norjaan, Brasiliaan ja Meksikoon. Takuiden kysyntä oli vilkkainta tietoliikenteessä. Suurimmat takuut myönnettiin telakkateollisuudelle.



Ulkomainen riskinotto

Finnveran merkittäväksi vastuualueeksi nousseen Latinalaisen Amerikan maiden taloudet kasvoivat perinteisen hitaasti 1,5 prosenttia. Alueelle tärkeiden tuotteiden raudan, kuparin, soijan ja kullan hinnat nousivat reippaasti ja kauppatase kääntyi positiiviseksi. Kasvusta huolimatta kansantuote henkeä kohti jäi vuonna 2003 vuotta 1997 alemmalle tasolle. Lähes puolet alueen väestöstä – 227 miljoonaa – elää köyhyysrajan alapuolella. Latinalaisen Amerikan talouskasvun arvioidaan vauhdittuvan reiluun kolmeen prosenttiin vuonna 2004. Julkisen sektorin velkaongelma säilyi.

Kaakkois-Aasia houkutteli jälleen arvopaperisijoituksia

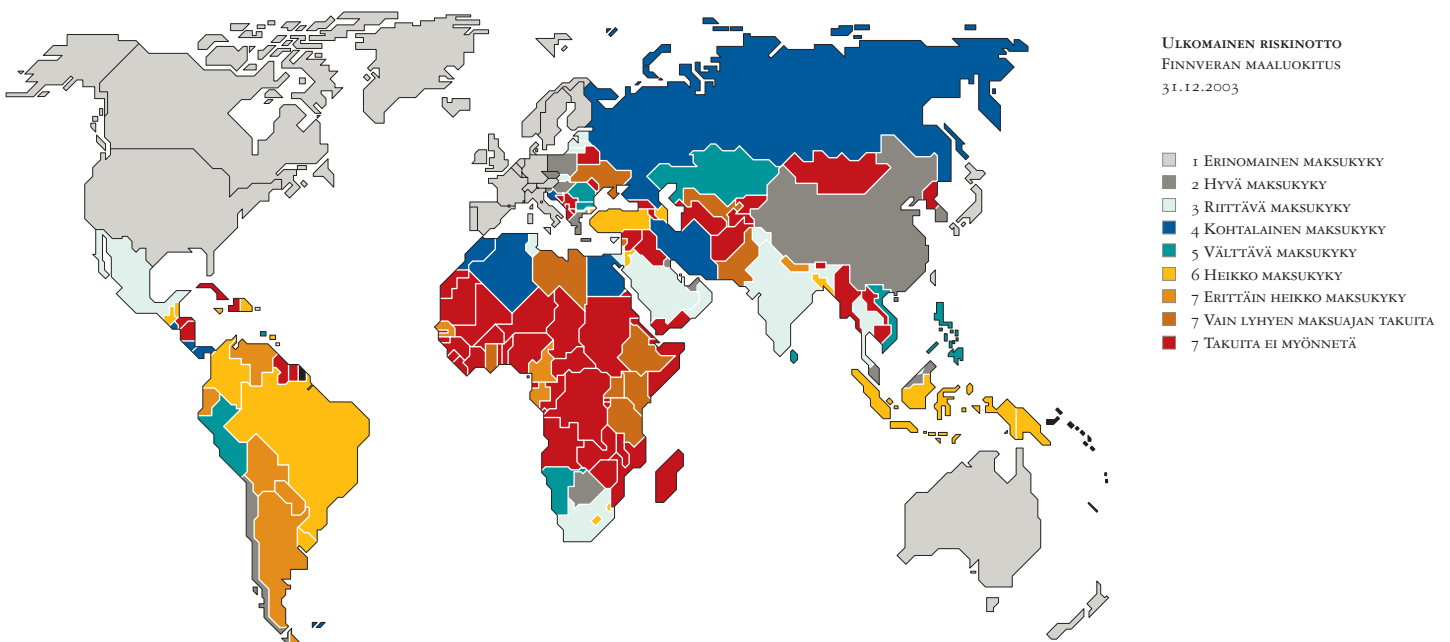
Teollisuusmaiden alhainen korkotaso heijastuu nouseville markkinoille alenevien rahoituskustannusten kautta. Lisäksi maiden rahoituksesta maksama riskilisa supistui. Myös pörssikurssit nousivat kautta maailman heijastaen sijoittajien uskoa talouskasvun vauhdittumiseen vuonna 2004.

Arvopaperisijoitukset Kaakkois-Aasian pörssilistattuihin yrityksiin kasvoivat. Pörssikurssit

nousivat Thaimaassa lähes 80, Indonesiassa 60 ja Malesiassa, Filippiineillä ja Singaporessa 25–35 prosenttia. Viiden maan pörssit houkuttelivat lähes 5 miljardia US-dollaria arvopaperisijoituksia. Vaarana on, että sijoittajien innostus johtaa 1990-luvun lopun kaltaisen kuplan syntymiseen, kun yritys- ja rahoitussektorien valvontaja ohjausmenetelmiä on jälleen lievennetty.

Latinalaisen Amerikan velkakirjat kansainvälisillä rahoitusmarkkinoilla olivat tuottoja etsiville riskisijoittajille hyviä sijoituskohteita vuonna 2003. Lisäksi esimerkiksi Brasilian riskipremio supistui alle kolmasosaan vuoden alun lukemasta. Alhainen tuotto teollisuusmaissa houkutteli sijoittajia myös poliittisessa myllerryksessä olleeseen Venezuelaan ja epävakaiseen Ecuadoriin, joiden velka kävi markkinoilla hyvin kaupaksi. Yrityskaupat alueella ovat vähentyneet ja ostajayrityksinä on yhä useammin yrityksiä maanosan suurista talouksista, Meksikosta, Chilestä ja Brasiliasta.

Venäjän pörssikurssien liikettä kuvaava RTS-indeksi päättyi vuoden 2003 lopulla 57 prosenttia alkuvuotta korkeammalle tasolle. Nousevasta trendistä huolimatta kurssivaihtelut olivat huomattavat. Ennen Jukos-öljy-yhtiön yksityistämisestä





Ulkomainen riskinotto

noussutta kohua RTS-indeksi oli lähes 80 prosenttia korkeammalla tasolla kuin vuoden alussa.

Laajemmat aluekohtaiset katsaukset löytyvät osoitteesta www.finnvera.fi/vuosikertomus2003.

Liiketoiminta

Finnvera pyrkii turvaamaan suomalaisten yritysten kilpailukyvyn vientimarkkinoilla tarjoamalla niille vähintään samantasoiset järjestelyt vienti- ja projektirahoitusriskien kattamiseksi kuin mitä Suomen pääkilpailijamaat tarjoavat omille viejilleen. Tavoitteena on myös yritysten investointien edistäminen investointitakuita myöntämällä.

Finnveralla oli vuoden 2003 päättyessä ulkomaisen riskinoton asiakkaita, viejiä tai näiden rahoittajia, yhteensä lähes 230. Asiakkaalla tarkoitetaan yritystä tai rahoittajaa, jonka vientitakuuhakemus on Finnverassa käsiteltävänä, jolle on annettu vientitakuutarjous tai jonka vientitakuu on tullut voimaan vientikaupan toteuduttua.

Euromääräisesti takuut kohdistuivat aikaisempien vuosien tapaan pääasiassa yksittäisiin suurhankkeisiin. Yli 100 miljoonan euron suuristen takuiden osuus oli lähes 75 prosenttia (60) myönnettyistä vientitakuista ja 53 prosenttia (66) voimaan tulleista takuista. Suurhankkeissa riski jaetaan usein kaupallisten rahoittajien ja riskinottajien sekä muiden maiden valtiollisten vientitakuu- ja -vientiluottolaitosten kanssa. Hankkeet toteutetaan yleensä joko yritys- tai projektiriskinä. Projektiriskit liittyvät hankkeisiin, joissa lainahoito tapahtuu investoinnin tuottamalla kassavirroilla ja joissa vakuusjärjestelyillä on tärkeä merkitys.

Kokonaisvastuut eli takuutarjoukset ja voimassa olevat takuut yhteensä, olivat vuoden lopussa 3,1 miljardia euroa (2,6), mikä oli lähes 0,6 miljardia euroa enemmän kuin vuoden 2002

lopussa. Kokonaisvastuukannasta 49,3 prosenttia (38,9) prosenttia oli takuutarjouksina, jotka tulevat voimaan, mikäli niiden kohteena olevat vientikaupat ja rahoitusjärjestelyt toteutuvat.

Kokonaisvastuukannasta vientitakuiden osuus oli 3 071,1 miljoonaa euroa (2 471,6) ja raaka-ainetakuiden (tuontitakuiden) 67,5 miljoonaa euroa (89,8).

Viejistä kolmannes pk-yrityksiä

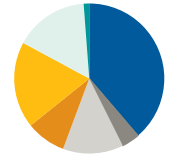
Viejäasiakkaista pk-yritysten osuus oli kolmannes.

Vuosien 2000–2003 aikana lähes 90 uutta pk-yritystä haki Finnveran ulkomaiseen riskinottoon liittyviä vientitakuuta. Koska useimmille pk-yrityksille ovat kuitenkin ominaisia enintään muutaman kuukauden maksuajalla tehdyt kerta-kaupat, aktiivisten pk-viejien määrä on pysynyt ennallaan.

Pk-yritysten vientiin myönnettyjen takuiden euromääräinen vähennys johtui sekä myönnettyjen takuiden lukumäärän vähentymisestä kolmanneksella että remburssitakuiden vähäisestä kysynnästä. Valtaosa takuista liittyi Venäjälle, Aasiaan sekä Lähi-itään ja Pohjois-Afrikkaan tehtyihin tarjouksiin. Kappalemääräisesti takuita myönnettiin eniten Venäjälle sekä Baltiaan ja muihin Keski- ja Itä-Euroopan maihin suunniteltuihin vientikauppoihin. Voimaan tulleista takuista ostajaluottotakuuta oli 11,8 miljoonaa euroa (0,0), luottoriskitakuuta 4,8 miljoonaa euroa (6,8) ja remburssitakuuta 2,7 miljoonaa euroa (12,1).

Erityisesti pk-yritysten viennin takaamista rajoittavat EU-säännöt, joiden johdosta Finnvera voi taata alle kahden vuoden riskiajalla tapahtuvaa vientiä ainoastaan OECD:n teollisuusmaiden ulkopuolisiin maihin. EU-hakijamaat tulevat

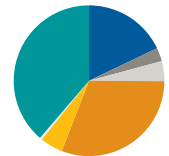
ULKOMAINEN RISKINOTTO
KOKONAISSASTUUT MAALUOKITTAIN
31.12.2003
YHTEENSÄ 3 138,6 ME



MAALUOKKA 1	38,9 %
MAALUOKKA 2	3,9 %
MAALUOKKA 3	13,1 %
MAALUOKKA 4	8,2 %
MAALUOKKA 5	18,7 %
MAALUOKKA 6	16,0 %
MAALUOKKA 7	1,2 %

1 PARAS, 7 HUONAIN

ULKOMAINEN RISKINOTTO
KOKONAISSASTUUT ALUEITTAIN
31.12.2003
YHTEENSÄ 3 138,6 ME



AASIA	17,9 %
IVY	2,9 %
KESKI- JA ITÄ-EUROOPPA	4,3 %
LATINALAINEN AMERIikka	30,8 %
LÄHI-ITÄ JA POHJOIS-AFRikka	4,9 %
SAHARAN ETELÄPUOLINEN AFRikka	0,5 %
TEOLLISUUSMAAT	38,7 %

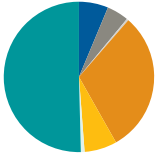
TAKUUT ASIAKASRYHMITTÄIN

MILJ. EUROA	MYÖNNETYT TAKUUT			VOIMAAN TULLEET TAKUUT		
	2003	2002	2001	2003	2002	2001
PK-YRITYKSET	18,4	29,1	51,9	19,3	18,9	25,0
SUURYRITYKSET	2 292,6	1 697,7	1 712,2	975,8	726,6	883,1
YHTEENSÄ	2 311,0	1 708,8	1 764,1	995,1	745,5	908,1



Ulkomainen riskinotto

ULKOMAINEN RISKINOTTO
MYÖNNETYT TAKUUT ALUEITTAIN
1.1.–31.12.2003
YHTEENSÄ 2 311,0 ME



AASIA	6,3 %
IVY	4,7 %
KESKI- JA ITÄ-EUROOPPA	0,4 %
LATINALAINEN AMERIKKA	30,4 %
LÄHI-ITÄ JA POHJOIS-AFRIKKA	7 %
SAHARAN ETELÄPUOLINEN AFRIKKA	0,8 %
TEOLLISUUSMAAT	50,4 %

tämän säännön piiriin 1.5.2004 eli heti tultuaan EU:n jäseniksi. EU-hakijamaihin kuuluvat muun muassa Baltian maat, Puola, Tšekin tasavalta sekä Unkari. Valtaosa pk-yrityksille tärkeistä vientikohteista sijaitsee EU-maissa ja muissa teollisuusmaissa. Lisäksi pk-yritysten vienti harvoin koostuu pääomatavaroista, joille myönnetään takuita vähintään kahden vuoden riskiajalla. Tällaisia takuita EU-säännöt eivät koske.

Korvausten määrä alhainen

Ulkomaisen riskinoton perimät takuu- ja käsittelymaksut olivat yhteensä 38,1 miljoonaa euroa (32,5), josta tilikaudelle kohdistettiin maksutulaja 11,1 miljoonaa euroa. Loput 27,0 miljoonaa euroa kohdistetaan tuleville vuosille takuiden maturiteetin mukaan.

Ulkomaiseen riskinottoon liittyviä korvauksia, jotka kaikki koskivat toteutuneita kaupallisia riskejä, maksettiin 2,2 miljoonaa euroa (23,8). Korvauksiin liittyviä perintäkuluja maksettiin 0,1 miljoonaa euroa. Lisäksi tehtiin 3,0 miljoonan euron korvausvaraus (0,9) joka liittyi ostajariskisiin Puolassa. Maksettuja korvauksia saatiin perittyä takaisin vuoden aikana 10,7 miljoonaa euroa, mihin sisältyi Finnveran saama lähes 10,2 miljoonan euron jälleenvakuutuskorvaus. Toiminnan volyyymiin nähden kertomusvuoden aikana maksettujen korvausten taso oli edellisvuosien tapaan alhainen.

Vientitakuutoiminnan riskeistä jälleenvakuutus- ja vastaavin järjestelyin oli suojattu vuoden 2003 lopussa yhteensä 201 miljoonaa euroa (292). Näistä 14 miljoonaa euroa (135) sovittiin vuoden 2003 aikana. Pääomatavarakauppojen keskimääräinen hankekoko on jatkuvasti suurentunut. Tämä asettaa suuria haasteita takuutoiminnassa syntyvien riskikeskittymien hallinnalle, koska Finnveran kannettavaksi tulevien riskien jälleenvakuutusmahdollisuudet ovat rajallisia riskien markkinakelvottoman luonteen vuoksi.

Finnvera on hoitanut kaupp- ja teollisuusministeriön kanssa tehdyn sopimuksen mukaisesti 1.1.1999 lähtien palkkiota vastaan niin sanottua vanhaa, Valtiontakuurahaston takaus- ja takuu-vastuukantaa. Hallinnointipalkkiota rahastolta perittiin yhteensä 1,2 miljoonaa euroa. Tästä ulkomaisen riskinoton osuus oli 0,67 miljoonaa

euroa ja kotimaisen rahoitustoiminnan 0,53 miljoonaa euroa. Vanhan vastuukannan suuruus ja sen jakautuminen tarkemmin sivuilla 42–43.

Ostajaluottoja taattiin eniten

Ulkomaisen riskinoton tärkein takuumuoto on vientikaupan rahoittajalle myönnettävä ostajaluottotakuu, joka suojaaa rahoittajaa luotonantajaa tai luotonantajan maahan liittyviltä riskeiltä. Viejälle ostajaluottotakuujärjestely merkitsee kauppahinnan saamista käteisehdoin ja luottoriskin siirtymistä luotonantajalle ja edelleen Finnveralle. Ostajaluottotakuiden osuus myönnettyistä takuista oli 84 prosenttia (79) eli 1 946,1 miljoonaa euroa. Niiden kokonaisvastuut olivat vuoden 2003 lopussa jo 2 870,6 miljoonaa euroa (2 356,9).

Kertomusvuoden aikana ostajaluottotakuun ehdot uudistettiin vastaamaan muun muassa lähivuosina voimaan tulevaa luottolaitosten vakavaraisuuskehikon uudistavaa Basel II -sääntelyä. Sääntely merkitsee luottolaitoksille riskien entistä tarkempaa tarkastelua. Tämä asettaa vaatimuksia myös vientitakuulaitosten myöntämille takauksille ja takuille. Uudet ostajaluottotakuun ehdot otettiin käyttöön 1.3.2004.

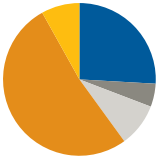
Uudistuksella pyritään osaltaan turvaamaan Finnveran myöntämien ostajaluottotakuiden säilyminen luottolaitosten vakavaraisuuslaskennassa nollariskipainoisina myös Basel II -sääntelyn tultua voimaan. Uusissa ehdoissa on mahdollisuuksien mukaan huomioitu rahoittajien ja viejien näkemykset.

Muita tärkeitä takuutuotteita ovat remburssin vahvistajapankille myönnettävä remburssitakuu ja viejälle myönnettävä luottoriskitakuu. Kappalemääräisesti luottoriskitakuuta myönnettiin 145, remburssitakuuta 61 ja ostajaluottotakuuta 59. Voimaan tulleilla ostajaluotto-, remburssi- ja luottoriskitakuilla katetun viennin arvo oli 643,7 miljoonaa euroa (756,9).

Ostajaluottotakuuta myös kehitysmaiden korkotukiluotoille

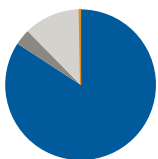
Vuonna 2001 voimaan tulleen lain mukaisesti ulkoasiainministeriön kehitysmaihin suuntautuvia korkotukiluottoja koskevat hakemukset lähe-

ULKOMAINEN RISKINOTTO
MYÖNNETYT TAKUUT OSTAJIEN
TOIMIALOJEN MUKAAN
1.1.–31.12.2003
YHTEENSÄ 2 311,0 ME



TIETOLIIKENNE	25,9 %
PUUNJALOSTUS	4,9 %
VOIMANTUOTANTO	9,2 %
VARUSTAMOT	51,9 %
MUUT	8,1 %

ULKOMAINEN RISKINOTTO
MYÖNNETYT TAKUUT TUOTTEITTAIN
1.1.–31.12.2003
YHTEENSÄ 2 311,0 ME



OSTAJALUOTTOTAKUU	84,2 %
LUOTTORISKITAKUU	3,4 %
REMBURSSITAKUU	12,1 %
VASTATAKUU	0,3 %



Ulkomainen riskinotto

tetään Finnveralle, joka toimii korkotukiluottojen takaajana. Finnvera osallistuu hankkeiden takuu- ja korkotukiluottokelpoisuuden arviointiin. Ulkoasiainministeriö arvioi hankkeet ja päättää korkotuen myöntämisestä.

Finnvera sai kertomusvuoden aikana 14 hakemusta (21), joiden arvo oli 73,5 miljoonaa euroa (181,0). Yhtä lukuun ottamatta hakemukset liittyivät Aasiaan suunnitteilla oleviin kauppoihin. Korkotukiluottoja voivat järjestää kaikki Euroopan talousalueella toimivat luottolaitokset.

Takuiden kysyntä vilkkainta tietoliikenteessä

Takuiden kysyntä painottui tietoliikenteen sekä telakoiden ja varustamoiden rahoitukseen. Näiden toimialojen yhteenlaskettu osuus myönnetyistä takuista oli 78 prosenttia. Molemmilla toimialoilla viennin kilpailutilanne kiristyi kertomusvuoden aikana.

Tietoliikenteessä takuukysyntä painottui Latinalaiseen Amerikkaan. Merkittävimmät vientitakuuhankkeet liittyivät Nokian GSM-verkkotoimituksiin. Finnvera ja Société Générale allekirjoittivat helmikuussa takuusopimuksen, joka liittyy Nokian GSM-verkkotoimitusten rahoittamiseen brasilialaiselle Telemar-operaattorille. Finnvera kattaa 160 miljoonan US-dollarin vientiluoton poliittiset ja kaupalliset riskit 95/85 prosentin takuukatteilla. Finnveran myöntämä ostajaluottotakuu liittyy laajempaan rahoitusjärjestelyyn, jossa Nokian, Alcatelin ja Siemensin myöntämää asiakasrahoitusta jälleenrahoitetaan Finnveran, Ranskan ja Saksan vientitakuulaitosten sekä Pohjoismaiden investointipankin ja liikepankkien avulla. Jälleenrahoituksen kokonaismäärä on 310 miljoonaa US-dollaria.

Syyskuussa toteutettiin toinen merkittävä vientitakuuhanke: Finnveran myöntämän 110 miljoonan US-dollarin ostajaluottotakuun avulla Nokia siirsi Latinalaiseen Amerikkaan suuntautuvien vientikauppojen riskejä Nordean hallinnoimalle pankkisyndikaatille. Finnveran takuu kattoi 100 prosenttia transaktioon liittyvistä poliittisista ja 85 prosenttia kaupallisista riskeistä.

Telakkateollisuudelle myönnettiin eniten takuita

Telakkateollisuuden maailmanlaajuinen suhdan- netilanne elpyi merkittävästi tilausten määrän lähes kaksinkertaistuttua edellisvuodesta. Tilauksista Etelä-Korean osuus oli noin 45 prosenttia. Sen sijaan telakoiden ahdinko Euroopassa jatkui. Eurooppalaisten telakoiden osuus kokonaistilauksista on kymmenen vuoden aikana laskenut noin neljänneksen markkinaosuudesta 6,5 prosenttiin vuonna 2003. Parhaiten eurooppalaiset telakat menestyivät matkustaja-alusten, lautojen ja konttialusten toimittajina.

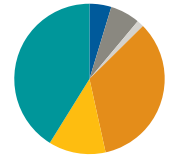
Suomalaisten telakoiden tilauskanta säilyi edelleen heikkona, vaikka kertomusvuoden aikana saatiin kolme uutta alustilausta. Telakoilta luovutettiin kolme alusta.

Telakkateollisuuden vientitoimituksiin myönnetty ulkomaista riskiä kattavat takuut nousivat kertomusvuoden aikana 1,2 miljardiin euroon (658,8 miljoonaa euroa), mikä oli 52 prosenttia myönnetyistä takuista.

Toukokuussa Finnvera teki valtioneuvoston talouspoliittisen ministerivaliokunnan suostumuksella Kvaerner Masa-Yardsin ja sen emoyhtiön Aker Kvaerner ASA:n kanssa sopimuksen, jonka tarkoituksena on edesauttaa vientitoimitusten rakennusaikaisen ja toimituksen jälkeisen rahoituksen vakuusjärjestelyjä. Takuiden enimmäismäärä riippuu tulevien tilausten suuruudesta, ja takuut myönnetään hankekohtaisesti. Järjestelyn piiriin kuuluvat takuut myönnetään kaupallisiin ehdoin eikä niihin sisälly tukielementtejä.

Vuonna 2003 ostajatakuuta tuli voimaan 172 miljoonan euron suuruiselle luotolle. Finnveran takuu liittyy norjalaiselle Color Line AS -varustamolle joulukuussa 2004 toimitettavaan risteilyalus tyyppiseen matkustaja-autolauttaan. Kauppahinnaltaan noin 300 miljoonan euron arvoinen alus on luokassaan maailman suurin. Kvaerner Masa-Yards Oy:n Turun telakalla valmistuvan toimituksen työllisyysvaikutus on telakalle noin 1 200 miestyövuotta, minkä lisäksi hankkeen arvioidaan työllistävän saman verran alihankkijoita.

ULKOMAINEN RISKINOTTO
VOIMAAN TULLEET TAKUUT ALUEITTAIN
I.I.-31.12.2003
YHTEENSÄ 995,1 ME

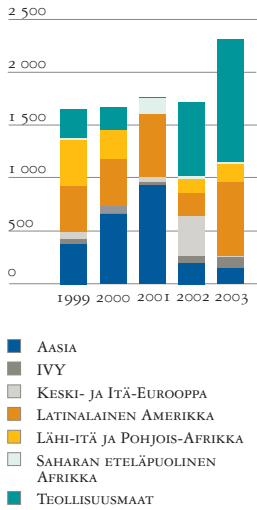


■	AASIA 4,7 %
■	IVY 6,4 %
■	KESKI- JA ITÄ-EUROOPPA 1,5 %
■	LATINALAINEN AMERIKKA 34,0 %
■	LÄHI-ITÄ JA POHJOIS-AFRIKKA 12,3 %
■	TEOLLISUUSMAAT 41,1 %

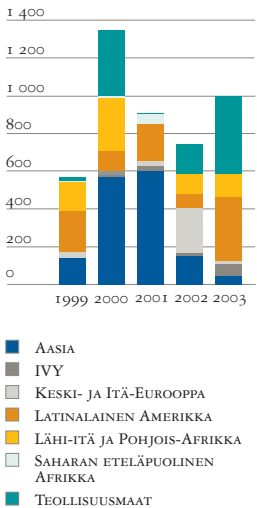


Ulkomainen riskinotto

ULKOMAINEN RISKINOTTO
MYÖNNETYT TAKUUT ALUEITTAIN, ME



ULKOMAINEN RISKINOTTO
VOIMAAN TULLEET TAKUUT
ALUEITTAIN, ME



Telakkateollisuuden vientihankkeisiin ja -kauppoihin liittyvät rahoitus- ja vastatakuut

Kertomusvuoden aikana telakkateollisuuden vientihankkeisiin liittyviä, kotimaista riskiä kattavia vastatakuutarjouksia annettiin 65,9 miljoonaa euroa (56,3) ja niitä tuli voimaan 59,6 miljoonaa euroa (56,3).

Rahoitustakuita myönnettiin 90,0 miljoonan euron suuruiselle luotolle (180) ja niitä tuli voimaan yhteensä 270,0 miljoonaa euroa (0,0).

Vuoden päättyessä Finnveran voimassa olevat rakennusaikaiset, vientitoimituksiin liittyvät vastuut telakkatoimialasta olivat 369 miljoonaa euroa (135). Rakennusaikaisia tarjousvastuita ei kertomusvuoden päättyessä ollut (180).

Tilikauden aikana myönnettiin kotimaisten telakoiden ja varustamoiden rahoitukseen alustakauksia yhteensä 132,4 miljoonaa euroa (0,0).

Kysyntää eniten teollisuusmaihin

Takuutarjouksia annettiin eniten teollisuusmaihin sekä Latinalaiseen Amerikkaan. Takuita tuli voimaan eniten Norjaan, Brasiliaan ja Meksikoon. Kokonaisvastuista (voimassa olevat takuut ja takuutarjoukset yhteensä) runsas kolmannes kohdistui teollisuusmaihin ja vajaa kolmannes Latinalaiseen Amerikkaan.

Hakemukset

Finnvera sai suunnitteilla olevia vientikauppoja koskevia, ulkomaiseen riskinottoon liittyviä takuuhakemuksia viejiltä ja rahoittajilta vuoden 2003 aikana 314 kappaletta (291), kaikkiaan 3 688,0 miljoonaa euroa (5 164,2).

Finnverassa oli käsiteltävänä kertomusvuoden päättyessä kaikkiaan 78 (81) takuuhakemusta, joiden arvo oli yhteensä 4,4 miljardia euroa (5,1).

SUURYRITYSTEN KOTIMAISTA RISKIÄ KATTAVAT ALUS- JA YMPÄRISTÖNSUOJELUTAKAUKSET SEKÄ VIENTIHANKKEISIIN JA -KAUPPOIHIN LIITTYVÄT RAHOITUS- JA VASTATAKUUT

MIJ. EUROA	MYÖNNETYT TAKUUT			VOIMAAN TULLEET TAKUUT		
	2003	2002	2001	2003	2002	2001
ALUSTAKAUKSET	132,4	–	–	23,3	–	–
YMPÄRISTÖNSUOJELUTAKAUKSET	133,3	–	–	133,3	–	–
RAHOITUSTAKUUT						
TELAKKATEOLLISUUS	90,0	180,0	–	270,0	–	–
MUUT	–	–	–	–	–	–
YHTEENSÄ	90,0	180,0	–	270,0	–	–
VASTATAKUUT						
TELAKKATEOLLISUUS	65,9	56,3	–	59,6	56,3	200,2
MUUT	40,0	35,6	–	–	35,6	–
YHTEENSÄ	105,9	91,9	–	59,6	91,9	200,2



Ulkomainen riskinotto

Myönnetyt takuut

Uusia takuutarjouksia annettiin 267 kappaletta (238) yhteensä 2 311,0 miljoonalla eurolla eli kolmannes enemmän kuin edellisenä vuonna (1 708,8).

Euromääräisessä suuruusjärjestyksessä takuita myönnettiin eniten Yhdysvaltoihin, Meksikoon, Brasiliaan, Kiinaan ja Venäjälle. Useista pienistä kaupoista johtuen kappalemääräisesti takuita myönnettiin eniten edellisvuoden tapaan Venäjälle.

Voimaan tulleet takuut

Kolmanneksen lisäksi voimaan tulleiden takuiden määrässä edellisvuoteen nähden johtui telakkateollisuuden saamasta risteilyalustilauksesta. Vuonna 2003 myönnetyistä takuista osa tulee voimaan vuonna 2004.

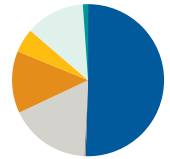
Voimaan tulleista takuista Norjan osuus oli 40 prosenttia eli 395,0 miljoonaa euroa, Brasilian 15 prosenttia eli 147,0 miljoonaa euroa ja Meksikon 10 prosenttia eli 100,7 miljoonaa euroa. Takuilla katetaan kaikkiaan 42 maahan (41) liittyviä poliittisia ja/tai kaupallisia riskejä.

Telakkateollisuuden osuus oli 40 prosenttia eli 395,0 miljoonaa euroa (0,0), tietoliikennetönnäntialan 28 prosenttia eli 283,1 miljoonaa euroa (535,8), voimantuotannon 12 prosenttia eli 119,6 miljoonaa euroa (87,7) ja puunjalostusteollisuuden 3 prosenttia eli 25,8 miljoonaa euroa (12,6).

Kokonaisvastuut

Suurimmat yksittäiset vastuumaat olivat Aasiassa Filippiinit, Latinalaisessa Amerikassa Meksiko ja Lähi-idässä ja Pohjois-Afrikassa Turkki. Teollisuusmaista suurin vastuunmaa oli Yhdysvallat.

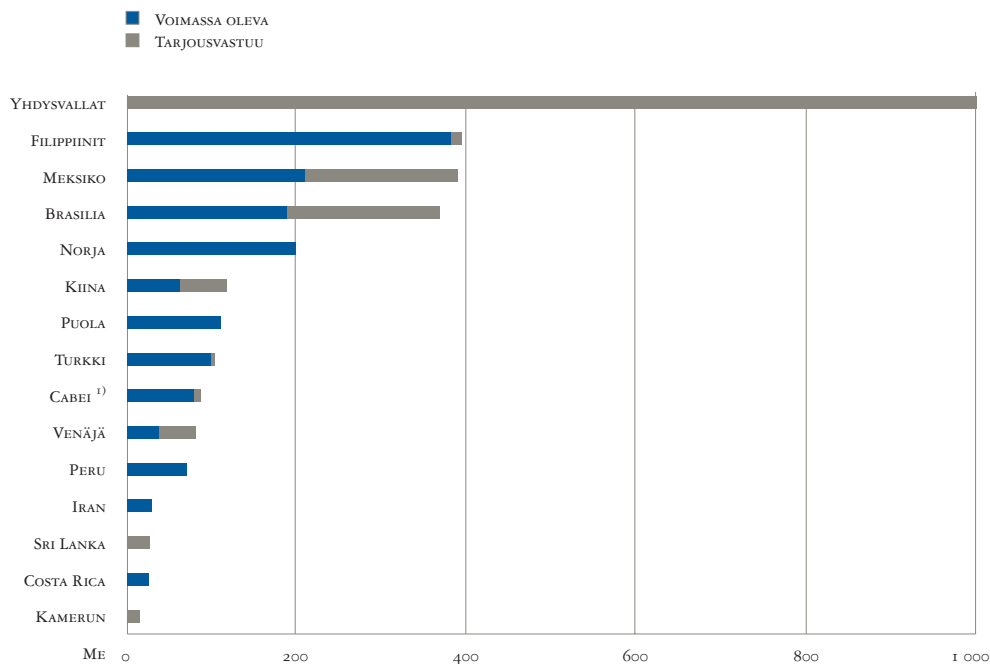
ULKOMAINEN RISKINOTTO
MYÖNNETYT TAKUUT MAALUOKITTAIN
1.1.-31.12.2003
YHTEENSÄ 2 311,0 ME



MAALUOKKA	PROSENTTI
MAALUOKKA 1	50,5 %
MAALUOKKA 2	0,3 %
MAALUOKKA 3	17,2 %
MAALUOKKA 4	13,2 %
MAALUOKKA 5	5,1 %
MAALUOKKA 6	12,6 %
MAALUOKKA 7	1,1 %

1 PARAS, 7 HUONONIN

15 suurinta vastuunmaata 31.12.2003 (Finnvera Oyj)

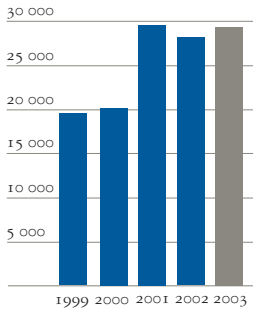


¹⁾ VIENTIKAUPPA SUUNTAUTUU HONDURASHIN

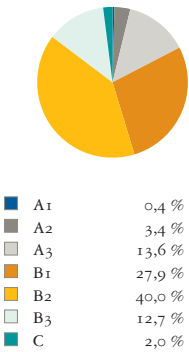


Riskien hallinta

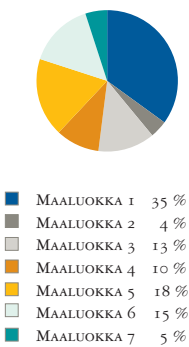
KOTIMAAN RAHOITUSTOIMINTA
LUOTTO- JA TAKAUSTAPPIOT,
1 000 E



KOTIMAAN RAHOITUSTOIMINTA
RAHOITUSKANTA RISKILUOKITTAIN
31.12.2003
YHTEENSÄ 2 117,8 ME



ULKOMAINEN RISKINOTTO
TAKUUVASTUUT
MAALUOKITTAIN
31.12.2003
YHTEENSÄ 3 484,0 ME
(FINNVERA JA VALTION-
TAKUURAHASTO)



1 PARAS, 7 HUONAIN

Finnveran riskien hallinta pyrkii varmistamaan yhtiön toiminnan tavoitteiden toteuttamiseksi vaadittavan riskinotto- ja säilymisen pitkällä aikavälillä. Riskien hallinnan keskeisenä lähtökohtana on luottoriskien hallittu ottaminen ja muiden riskien poistaminen tai niiltä suojautuminen.

Kotimaan rahoitustoiminta perustuu lakiin valtion erityisrahoitusyhtiön luotto- ja takaustoiminnasta. Yhtiön tulee muun muassa riskien hallinnan keinoin pystyä itsekannattavaan toimintaan, jonka mukaisesti yhtiön on tuloksellaan yli suhdannekierron katettava Finnveran oma osuus syntyvistä luotto- ja takaustappioista.

Vientitakuutoiminta pohjautuu vientitakuulaakiin. Valtio antaa yhtiön omistajana toiminnalle linjauksia sekä seuraa ja valvoo riskinottoa. Ulkomainen riskinotto pyritään mitoittamaan niin, että suomalaisille viejille pystytään tarjoamaan riskinottokyvyiltään sekä ehdoiltaan kilpailukykyinen vientitakuujärjestelmä. Lisäksi pitkällä aikavälillä toiminnan tuotoilla on pystyttävä kattamaan toiminnasta aiheutuvat kulut ja takuutappiot. Riskinottoa ohjataan maa- ja takuupolitiikalla.

Riskien hallintaa valvoo ja riskienhallinnan menetelmiä kehittää riskienhallintatoiminto, joka on liiketoimintayksiköistä erillään ja raportoi toimitusjohtajalle. Vastuu riskinotosta ja siihen liittyvistä toimenpiteistä on liiketoimintayksiköillä.

Luotto- ja takauriskit

Kotimaan rahoitustoiminnan luottoriskien hallinta perustuu yritysکوhtaiseen luottoriskien arviointiin, jossa arvioidaan yrityksen toiminnalliset riskit ja vakuusriskit.

Finnveran kotimaan rahoitustoiminnassa on käytössä 8-portainen riskiluokitusjärjestelmä, jonka piirissä ovat kaikki kotimaan rahoitustoiminnan asiakkaat. Kaikilla asiakkailla on asiakasvastuuhenkilö, joka vastaa asiakkaan riskiluokituksesta rahoituspäätöksiä tehtäessä. Riskiluokitusta päivitetään vähintään kahden vuoden välein. Vastaavalla tavalla arvioidaan ja ylläpidetään käytettävissä olevien vakuuksien vakuusarvoja. Yritysten ympäristöriskien arviointi on myös yksi arvioinnin kohde.

Riskinottoa ohjataan rahoitustoiminnalle

asetetuilla riskinottotavoitteilla, joissa otetaan huomioon sekä yritysten liiketoiminnallinen riski että vakuusriski. Riskinottotavoitteet jaetaan konttoritasolle ja riskinoton kehittymistä seurataan kuukausittain. Tavoitteita asetettaessa otetaan huomioon muun muassa yhtiön omistajapolitiittiset tavoitteet kannattavuuden ja toiminnan vaikuttavuuden suhteen.

Riskien hallinnan keskeiset mittarit ovat voimassa olevien vastuiden jakauma ja muutos riskiluokittain, vastuukannan ja myönnetyn rahoituksen riskinotto- ja takuuprosentti sekä toteutuneet luottotappiot.

Vientitakuuriskit

Ulkomaista riskinottoa ohjataan maa- ja takuupolitiikalla. Maariski- ja vakuuriskien perusteella maat luokitellaan seitsemään maaluokkaan kuten yleisesti OECD-maissa. Yksittäiset, samassakin maaluokassa olevat maat eroavat huomattavastikin toisistaan. Tästä syystä kullekin maalle määritellään erikseen maapolitiikka, joka muodostaa perustan riskinotolle.

Maaluokan määrittämiseen vaikuttavat arvio maan kyvystä hoitaa ulkoiset velvoitteensa, odotukset maan talouden tulevasta kehityksestä, sekä poliittinen vakaus ja lainsäädäntö. Maaluokka vaikuttaa hinnoitteluun, vaadittaviin vastavakuuksiin sekä Finnveran kyseisen maan takuupolitiikkaan.

Pankkiriskien oton perustan muodostavat maan pankkijärjestelmän arviointi sekä yksittäisten pankkien riskianalyysit ja riskiluokitus. Pankkeja arvioitaessa huomioidaan sekä kvalitatiiviset että kvantitatiiviset tekijät. Kullekin pankille määritetään pankkikohtaiset riskinoton linjaukset.

Yritysriskinotto perustuu yrityksen johdon, liiketoiminnan ja talouden analyysiin. Pienissä ja kestoaltaan lyhytaikaisissa takuissa analyysi voi olla suppeampi. Analyysin lopputuloksena syntyy sisäinen riskiluokitus, joka osittain vastaa kansainvälisten luokituslaitosten käyttämää riskiluokitusmenetelmää.

Osana takuutoiminnasta aiheutuvien riskien arviointia on ympäristöriskien arviointi. Siinä kaikkien merkittävien takuuhankkeiden mahdolliset ympäristövaikutukset arvioidaan ja hank-



Riskien hallinta



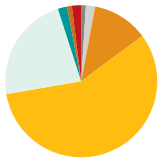
ILKKA HALSO: KUUTIO - ULKONA, 2003.

Finnveran riskien hallinta pyrkii varmistamaan yhtiön toiminnan tavoitteiden toteuttamiseksi vaadittavan riskinottokyvyn pitkällä aikavälillä. Riskien hallinnan keskeisenä lähtökohtana on luottoriskien hallittu ottaminen ja muiden riskien poistaminen tai niiltä suojautuminen.



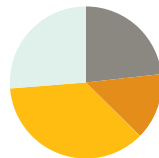
Riskien hallinta

ULKOMAISTEN YRITYSTEN JA KOTI-
MAISTEN TELAKOIDEN KAUPALLISET
VASTUUT RISKILUOKITTAIN
31.12.2003
YHTEENSÄ 2 870 ME
(FINNVERA JA VALTIONTAKUU-
RAHASTO)



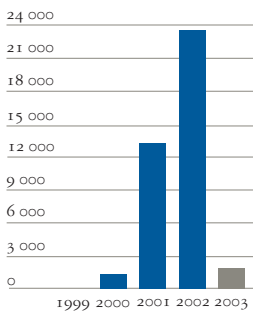
■ A 1	0 %
■ A 2	1 %
■ A 3	2 %
■ B 1	12 %
■ B 2	58 %
■ B 3	23 %
■ C	2 %
■ D	1 %
■ Ei luokiteltu	2 %

ULKOMAINEN RISKINOTTO
PANKKIEN KAUPALLISET
VASTUUT RISKILUOKITTAIN
31.12.2003
YHTEENSÄ 504,6 ME
(FINNVERA JA VALTION-
TAKUURAHASTO)



■ P 1	0 %
■ P 2	23 %
■ P 3	0 %
■ P 4	14 %
■ P 5	36 %
■ P 6	26 %
■ P 7	0 %
■ Ei luokiteltu	0 %

ULKOMAINEN RISKINOTTO
VIENTITAKUUTOIMINNASTA
MAKSETUT KORVAUKSET, 1 000 E



keelle määritellään ympäristöluokitus.

Maaluokitus kattaa kaikki riskinkohteena olevat maat ja pankki- sekä yritysrisikuluokitus kattaa yli 95 prosenttia kaupallisista riskeistä.

Takuupolitiikassa täsmennetään kulloinkin vaadittavan analyysin perusteellisuus sekä asetetaan riskiluokkakohtaisia riskinoton rajoituksia. Tarvittaessa asetetaan myös toimialakohtaisia linjauksia ja rajoituksia liian suurten keskittymien hallitsemiseksi.

Riskinottoa rajoittavien linjausten lisäksi riskejä hallitaan erilaisin riskien suojaustoimenpitein. Näitä voivat olla muun muassa takaukset, jälleenvakuutukset ja luottojohdannaiset. Suojaustoimenpiteiden käyttö mitoitetaan toisaalta yksittäisten riskien ja toisaalta keskittymien vähentämistarpeiden avulla. Myös kustannukset pyritään sovittamaan mahdollisimman hyvin yhteen perittävien takuumaksutasojen kanssa.

Markkinariskit

Luototustoimintaan liittyviä korko- ja valuuttakurssiriskejä hallitaan hallituksen päättämän ohjeistuksen mukaan. Riskejä seurataan ja pois-

tetaan koron- ja valuutanvaihtosopimuksin, jotka soveltuvilta osiltaan ovat samoja kuin Rahoitus-
tarkastuksen valvomissa luottolaitoksissa.

Asiakkaat ovat yleensä valinneet luottoihinsa sidotun vaihtuvan viitekoron (93 prosenttia antolainakannasta on sidottu euribor-korkoihin). Tämän johdosta yhtiölle otetut lainat sidotaan korkoriskin hallitsemiseksi vastaavasti vaihtuvaan viitekorkoon, tarvittaessa koronvaihtosopimusten avulla.

Vientitakuutoiminnasta johtuviin dollarimääräisiin korvauksiin on varauduttu ja niihin liittyvää valuuttakurssiriskeä on pienennetty siten, että ennakoituja dollarimääräisiä tappioita vastaava määrä pidetään valuuttatalletuksissa.

Muut riskit

Finnveran toimintaan liittyvät muut riskit on niiden hallinnan vastuuttamiseksi liiketoiminta- ja tukiyksiköille jaettu dokumentti- ja tuoteriskeihin, operatiivisiin riskeihin sekä strategiseen riskiin. Liiketoimintastrategian mukaan näitä riskejä vältetään.



Hallinto

Suomen valtio omistaa Finnvera Oyj:n koko osakekannan. Valtion hallinnossa Finnvera kuuluu kauppa- ja teollisuusministeriön hallinnonalaan.

Valtio-omistajan asema

Suomen valtio vastaa Finnvera Oyj:n vastuista ja sitoumuksista sijoittamansa osakepääoman lisäksi antamallaan luotto- ja takaustappiokorvaus- ja korkotukisitoumuksilla, valtioneuvoston varainhankinnalle sekä vastaamalla viime kädessä vienti- ja erityistakuiden riskeistä Valtiontakuurahaston kautta.

Kaupallisia rahoituslaitoksia korkeamman riskinottotason mahdollistaa Finnveran kotimaan rahoitustoiminnassa valtion vastuusitoumus, jonka perusteella 52,6 prosenttia syntyvistä luottotappioista on kertomusvuonna katettu valtiolta saadulta luottotappiokorvauksella (53,3). Voimassa olevien luotto- ja takaustappiokorvaussitoumukseen perustuvien vastuiden määrä 31.12.2003 oli 1 859,2 miljoonaa euroa. Korkotukisitoumusten määrä oli 770,2 miljoonaa euroa.

Valtion Finnveran varainhankinnalle myöntämien valtion takausten yhteenlaskettu määrä vuoden 2003 lopussa oli 877,8 miljoonaa euroa.

Valtiontakuurahaston tarkoituksena on turvata Finnveran myöntämien vientitakuiden, takauksien ja muiden rahastolain 4 §:ssä mainittujen sitoumusten täyttäminen. Mikäli vientitakuu- ja erityistakautoiminnasta laskettava erillistulos on vuositasolla alijäämäinen, siirretään kyseistä alijäämää vastaava summa Valtiontakuurahastosta rahastosiirtona Finnveralle. Mikäli erillistulos on ylijäämäinen, rahasto voi velvoittaa yhtiön maksamaan rahastopalautusta, kunnes kaikki aiemmin yhtiölle maksetut rahastosiirrot on maksettu takaisin. Tällä hetkellä ei aiempia rahastosiirtoja ole takaisin maksamatta.

Valtiontakuurahaston tehtävänä on siten toimia puskurina valtion talousarvion budjettiin nähden valtioneuvoston rahastolain 4 §:n mukaisen, viime kädessä valtion vastuulla olevan vientitakuu- ja erityistakautoiminnan suhteen. Kyseiset vientitakuut ja erityistakaukset ovat Finnveran liiketoimintaa.

Rahaston varoista hoidetaan suoraan entisen Valtiontakukeskuksen ja sitä edeltäneiden Vien-

titakuulaitoksen ja Valtioneuvoston antamat takuu-, takaus- ja muut vastuusitoumukset. Nämä ns. vanhaan kantaan kuuluvat sitoumukset eivät ole Finnveran liiketoimintaa, mutta niiden hoidosta Valtiontakuurahasto maksaa yhtiölle hallinnointipalkkiota. Tämä suoraan Valtiontakuurahaston vastuulla oleva ns. vanha vastuu-kanta oli 400 miljoonaa euroa 31.12.2003.

Omistajapolitiikka

Kauppa- ja teollisuusministeriö on vahvistanut Finnveralle omistaja- ja elinkeinopoliittiset tavoitteet ja mittarit, joilla arvioidaan, miten yhtiö on onnistunut tavoitteiden saavuttamisessa.

Omistajapolitiittiset tavoitteet on asetettu yhtiön toiminnan tehokkuudelle ja vakavaraisuudelle. Tehokkuutta arvioidaan ensisijaisesti kustannustehokkuussuhteella. Vakavaraisuuden tulee olla riittävä yhtiön riskinkantokyvyn varmistamiseksi ja rahoituksen hankintakulujen pitämiseksi mahdollisimman kohtuullisina.

Elinkeinopoliittisten tavoitteiden mukaan Finnveran tulee pitkällä aikavälillä pyrkiä itsekannattavuuteen, korjata rahoitusmarkkinoilla esiintyviä toimintapuutteita, edistää ja kehittää pienten ja keskisuurten yritysten toimintaa sekä yritysten kansainvälistymistä ja vientitoimintaa. Finnveran tulee toiminnassaan edistää valtion aluepolitiittisten tavoitteiden toteutumista.

Omistajapolitiittiset tavoitteet

1. TOIMINNAN TEHOKKUUS


Yhtiön toiminnan tehokkuutta mitataan ensisijaisesti kustannustehokkuussuhteella.

Vuoden 2003 tavoite: Finnvera-konsernin ja konsernin kotimaan rahoitustoiminnan kustannustehokkuussuhde on enintään 0,65 (kulu/tuottosuhteenä). Toteutunut suhdeluku oli konsernitasolla 0,53 ja Finnveran kotimaan rahoitustoiminnassa 0,72. Vuonna 2002 konsernitason suhdeluku oli 0,58 ja kotimaan rahoitustoiminnassa 0,70.

Rinnakkaislaskelmassa, jossa korkotuet ja toimintatuki otetaan huomioon, toteutuma oli konsernitasolla 0,42 (0,44) ja kotimaan rahoitustoiminnassa 0,49 (0,46).



Hallinto



SAMU RAATIKAINEN: LOOP NO 4, SERIES 1, 2002. YKSITYISKOHTA (ÖLJY, AKRYYLI, KANGAS, PUU).

Finnveran onnistumista toiminnassaan mitataan omistaja- ja elinkeinopoliittisilla tavoitteilla. Ensimmäiset mittaavat yhtiön toiminnan tehokkuutta ja vakavaraisuutta. Jälkimmäiset ohjaavat pitkän aikavälin itsekannattavuuteen, rahoitusmarkkinoilla esiintyvien toimintapuutteiden korjaamiseen sekä pk-yritysten toiminnan ja yritysten kansainvälistymisen sekä vientitoiminnan edistämiseen ja kehittämiseen.



Hallinto

2. VAKAVARAISUUS

Yhtiön vakavaraisuuden tulee olla riittävä yhtiön riskinkantokyvyn varmistamiseksi ja rahoituksen hankintakulujen pitämiseksi mahdollisimman kohtuullisina.

Vuoden 2003 tavoite: Finnvera-konsernin vakavaraisuussuhde on 12–20 prosenttia. Konsernin vakavaraisuussuhde oli 15,83 % (14,62).

Elinkeinopoliittiset tavoitteet

1. FINNVERA OYJ:N TOIMINNAN ITSEKANNATTAVUUS

Kotimaan rahoitustoiminta

Valtion erityisrahoitusyhtiöstä annetun lain 4 §:n mukaan yhtiön on pyrittävä siihen, että sen toiminnan menot voidaan pitkällä aikavälillä kattaa yhtiön toiminnasta saatavilla tuloilla.

Tavoite: Itsekannattavuuden kulu/tuotto -suhteen tulisi olla enintään 1 ajanjaksolla 1999–2004 olettaen, että mainittu jakso muodostaa yhden suhdannekierron. Konsernin kotimaan toiminnassa toteuma vuonna 2003 oli 1,22 (1,29). Kun peruskorkotuki otetaan mukaan laskelmaan, vastaava luku on 1,11 (1,10).

Vientitakuu- ja erityistakaustoiminta

Finnveran on katettava pitkällä aikavälillä vientitakuiden ja erityistakausten maksutuloilla ja takaisinperintätuotoilla tämän toiminnan hallinnointi- ja muut kulut sekä takuu- ja takauskorvaukset.

Pitkällä aikavälillä tarkoitetaan 10–20 vuoden ajanjaksoa, jonka aikana kumulatiivisen erillistuloksen tulisi olla nolla. Vuoden 2003 erillistulos

oli 23,1 miljoonaa euroa ylijäämäinen (11,0). Kumulatiivinen tulos ajanjaksolta 1999–2003 oli ennen veroja 42,44 miljoonaa euroa positiivinen. Kun laskennallinen verovaikutus (29 prosenttia) otetaan huomioon, kumulatiiviseksi tulokseksi jää 30,13 miljoonaa euroa (13,76).

2. RAHOITUSMARKKINOILLA ESIINTYVIEN TOIMINTAPUUTTEIDEN KORJAAMINEN

Vastuukannan jakautuminen riskiluokkiin (kotimaan rahoitustoiminta)

Rahoitusmarkkinoiden toimintapuutteita korjotaan vuosittaisilla rahoitustutkimuksilla ja selvityksillä. Huomiota kiinnitetään siihen, miten hyvin yhtiö on toiminnassaan pystynyt paikkaamaan markkinapuutteita ja mikä on pankkisektorin näkemys asiasta.

Tavoite: Uusien A-riskiluokan yritysten uudet vastuut eivät ylitä 25 prosenttia kyseisenä vuonna myönnetystä uudesta vastuukannasta.

Tavoitteen toteutumista arvioidaan myös seuraamalla yhtiön rahoituskannan jakautumista riskiluokkiin nykyisessä 8-portaisessa riskiluokitusjärjestelmässä. Vuonna 2003 A-riskiluokan yritysten osuus myönnetystä uudesta rahoituksesta oli 16,4 prosenttia.

Välitystyyppisten tuotteiden määrän lisääminen

Tavoite: Yhtiö kasvattaa välitystyyppisten tuotteiden eli nykyisessä tuotevalikoimassa pientakausten määrän osuutta myönnetystä rahoituksesta. Pientakauksella Finnvera takaa pankin myöntämästä luotosta yleensä 50–75 prosenttia.

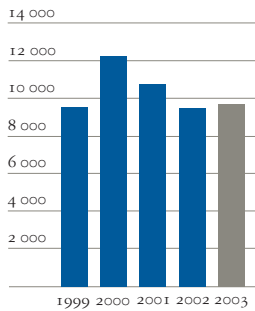
Vuonna 2003 pientakauksia myönnettiin 666 (685) kappaletta ja 19,2 miljoonaa euroa (19,2).

RAHOITUSKANTA RISKILUOKITTAIN, KOTIMAAN RAHOITUSTOIMINTA

MILJ. EUROA	2003	2002	2001	2000
A1	7,7	10,4	17,9	25,2
A2	71,9	90,0	103,2	56,1
A3	288,0	351,2	367,3	391,1
B1	590,4	512,7	454,3	427,3
B2	848,0	774,6	656,1	580,2
B3	268,8	224,2	197,7	173,0
C	43,0	48,4	50,4	45,1
YHTEENSÄ	2 117,8	2 011,5	1 846,9	1 698,0



KOTIMAAN RAHOITUSTOIMINTA
Uudet työpaikat, KPL



3. TOIMINNAN VAIKUTUKSET PIENTEN JA KESKISUURTEN YRITYSTEN TOIMINTAAN

Työllisyysvaikutukset

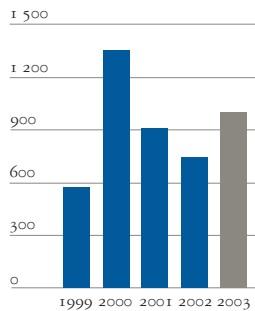
Tavoite: Vuonna 2003 Finnveran osarahoituksen myötävaikutuksella syntyneiden työpaikkojen määrä on samalla tasolla kuin vuonna 2002. Uusien työpaikkojen määrän kehitystä seurataan sekä valtakunnallisesti että alueittain.

Yritysten henkiinjäämisaste

Tavoite: Yhtiön rahoittamien yritysten henkiinjäämisaste on tarkastelukaudella 1998–2002 yhtä hyvä kuin vastaava henkiinjäämisaste vuosien 1997 ja 2001 välillä.

Tavoitteen toteutumista vuonna 2003 arvioidaan seuraamalla kuinka moni yhtiön rahoittamista, vuonna 1998–2002 aloittaneista yrityksistä on edelleen toiminnassa vuonna 2002. Vuonna 1998 Kera Oy:n asiakkaiksi tulleista, toimintansa aloittaneista yrityksistä 79,3 prosenttia jatkoi toimintaansa itsenäisenä yrityksenä tai fuusioituna yrityksenä tai oli maksanut luottonsa pois. Vuonna 1997 asiakkaiksi tulleilla yrityksillä vastaava luku oli 79,8 prosenttia.

ULKOMAINEN RISKINOTTO
VOIMAAN TULLEET TAKUUT, ME



4. TOIMINNAN VAIKUTUS YRITYSTEN KANSAINVÄLISTYMISEEN JA VIENTITOIMINTAAN

Vientitoiminta yleisesti

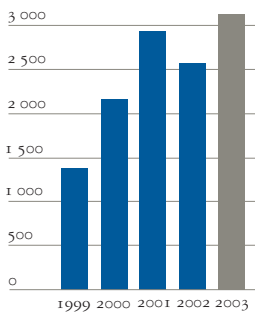
Tavoite: Yhtiö vastaa omalta osaltaan viennin rahoitusjärjestelmän pysymisestä kilpailukykyisenä.

Tavoitteen toteutumista seurataan tarkastelemalla Finnveran vientitakuilla katetun viennin osuuden kehitystä Suomen kokonaisviennistä sekä yhtiön vientitakuilla katetun viennin osuuden kehitystä poliittisen riskin mailhin menevän viennin kokonaismäärästä.

Pk-yritysten vientitoiminta ja kansainvälistyminen

Tavoitteena on vientitakuuta käyttävien pk-yritysten määrän kasvattaminen nykyisestä ja pk-

ULKOMAINEN RISKINOTTO
TAKUIDEN KOKONAIS-
VASTUUT, ME



yrityksille myönnettävän kansainvälistymisrahoituksen kasvu.

Finnveralla oli ulkomaisen riskinoton asiakkaita kertomusvuoden päättyessä 201, joista pk-yrityksiä oli 68 (69). Uusia asiakasyrityksiä saatiin 36 (46), joista 22 oli pk-yrityksiä (26).

Kotimaista riskiä otettiin vientiä harjoittavista pk-yrityksistä myöntämällä takuita ja vientitakuuksia yhteensä 57,5 miljoonaa euroa (56,3). Pk-yritysten ulkomaiseen riskinottoon liittyviä takuita myönnettiin vuonna 2003 yhteensä 18,4 miljoonaa euroa (29,1).

Vuonna 2003 pk-yritysten kansainvälistymisrahoitusta myönnettiin 10,2 miljoonaa euroa (9,4).

5. VALTION ALUEPOLIITTISTEN TAVOITTEIDEN TOTEUTUMINEN YHTIÖN TOIMINNASSA

Tavoitteena on, että Finnveran rahoituksesta aluepoliittisille tukialueille (1, 2 ja 3) kohdistuu vuonna 2003 ainakin samansuuruinen euro-määrä kuin vuonna 2002.

Tukialueille myönnettiin vuonna 2003 rahoitusta yhteensä 372,1 miljoonaa euroa (383,4).

6. ASIAKASPALVELU

Finnveran asiakaspalvelun laatua ja kehittymistä seurataan erikseen tarkkailemalla sovitavien pk-tuotteiden keskimääräisiä käsittelyaikoja Finnverassa sekä asiakastytytyväisyystutkimusten tuloksia.

Pienasiakkaiden eli alle 10 henkilöä työllistävien yritysten hakemusten läpimenoaika oli mediaanina 1,3 viikkoa. Alle kahdessa viikossa hakemuksista oli kappalemääräisesti käsitelty noin 61 prosenttia ja alle kuukaudessa noin 85 prosenttia. Muiden asiakkaiden hakemusten läpimenoaikojen mediaani oli 1,4 viikkoa. Hakemuksista alle kuukaudessa oli kappalemääräisesti käsitelty noin 80 prosenttia.



Hallinto

Finnveran noudattaman hyvän hallinnointitavan tavoitteena on toiminnan läpinäkyvyys kaikilla organisaatiotasoilla. Finnvera noudattaa Suomen yhtiö- ja kirjanpitolainsäädäntöä ja soveltuvin osin HEX Oyj:n, Keskuskauppakamarin sekä Teollisuuden ja Työnantajain Keskusliiton antamaa suositusta listayhtiöiden hallinnointi- ja ohjausjärjestelmistä.

Finnveran tilinpäätöstiedote, vuosikertomus ja osavuositarkastus noudattavat Suomen lainsäädäntöä ja ne julkaistaan suomeksi, ruotsiksi ja englanniksi. IAS-standardi on tarkoitettu ottaa käyttöön vuoden 2007 tilinpäätöksen laadinnan yhteydessä.

Finnvera Oyj:n hallintoelimet

Finnvera Oyj:n hallinnosta ja sen toiminnasta vastaavat toimielimet ovat yhtiökokous, hallintoneuvosto, hallitus ja toimitusjohtaja.

Yhtiökokous

Yhtiökokous voi päättää osakeyhtiölaissa yhtiökokoukselle määriteltyjen tehtävien lisäksi myös Valtiontakuurahastosta annetussa laissa (444/1998) tarkoitettua rahastopalautuksesta, mikäli Valtiontakuurahaston johtokunta on tehnyt asiasta esityksen yhtiölle.

Varsinainen yhtiökokous pidetään vuosittain kesäkuun loppuun mennessä.

Hallintoneuvosto

Hallintoneuvosto valvoo hallituksen ja toimitusjohtajan hoitamaa yhtiön hallintoa. Se antaa yhtiökokoukselle lausuntonsa tilinpäätöksestä ja tilintarkastuskertomuksesta, päättää asioista, jotka koskevat yhtiön toiminnan huomattavaa supistamista tai laajentamista ja organisaation olennaista muuttamista.

Hallintoneuvoston tehtävänä on myös antaa hallitukselle ohjeita asioissa, jotka ovat laajakantoisia ja periaatteellisesti tärkeitä. Hallintoneuvosto valitsee yhtiön hallituksen jäsenet ja varajäsenet sekä hallituksen puheenjohtajan ja varapuheenjohtajan sekä kutsuu koolle yhtiökokouksen.

Vuonna 2003 hallintoneuvostossa oli 18 jäsentä ja se kokoontui viisi kertaa. Hallintoneuvoston jäsenet esitellään tarkemmin sivulla 33.

Hallitus

Hallitus huolehtii yhtiön hallinnosta ja toiminnan asianmukaisesta järjestämisestä mukaan lukien kirjanpidon ja varainhankinnan hoidon valvonta.

Hallituksen, toimitusjohtajan ja muun johdon välisestä liiketoimintaan liittyvästä päätöksenteosta ja operatiivisista tehtävistä on sovittu erikseen. Periaatteelliset toimet ja merkittävät, yksittäiset rahoitusratkaisut kuuluvat hallitukselle.

Hallitus nimittää ja erottaa yhtiön toimitusjohtajan, toimitusjohtajan sijaisen sekä muut ylimpään johtoon kuuluvat henkilöt.

Hallitus päättää yhtiön operatiivista johtamista varten tarvittavien rahoitusjohtoryhmien lukumäärästä, tehtävistä ja toimivaltuuksista sekä vahvistaa kunkin rahoitusjohtoryhmän työjärjestyksen. Hallitus nimeää rahoitusjohtoryhmien jäsenet.

Yhtiöjärjestyksen mukaan yhtiön hallitukseen kuuluu vähintään kuusi ja enintään yhdeksän jäsentä sekä kaksi varajäsentä. Hallituksen jäsenistä yksi valitaan kauppa- ja teollisuusministeriön, yksi valtiovarainministeriön, yksi työministeriön ja yksi ulkoasiainministeriön nimeämistä ehdokkaista. Hallitukseen kuuluu kaksi varajäsentä, joista ensimmäinen varajäsen valitaan kauppa- ja teollisuusministeriön ja toinen varajäsen valtionvarainministeriön nimeämistä ehdokkaista.

VIENTITAKUILLA KATETUN VIENNIN KEHITYS 1999–2003

(FINNVERA OYJ JA VALTIONTAKUURAHASTO)

VIENTITAKUILLA KATETTU VIENNI, %	2003	2002	2001	2000	1999
OSUUS SUOMEN KOKONAISVIENNISTÄ	1,4	1,7	2,1	1,4	1,6
OSUUS VIENNISTÄ POLIITTISEN RISKIN MAIHIN	4,2	5,6	6,9	4,6	4,8

(LUVUT SISÄLTÄVÄT OSTAJALUOTTO-, LUOTTORISKI- JA REMBURSSITAKUILLA KATETUN VIENNIN)



Hallinto

Hallituksen jäsenet ja varajäsenet valitaan vuodeksi kerrallaan ja heidän toimikautensa päättyy uuden valinnan suorittavan hallintoneuvoston kokoukseen. Yli 65 vuotta täyttänyttä henkilöä ei voida valita hallitukseen. Hallitus kokoontuu joka toinen viikko.

Vuonna 2003 hallituksessa oli 8 jäsentä ja se kokoontui 27 kertaa.

Hallituksen jäsenellä tai varajäsenellä ei ole oikeutta kuulua toisen liikeyrityksen hallintoon, ellei hallitus myönnä lupaa siihen. Hallituksen jäsenet esitellään tarkemmin sivulla 34.

Toimitusjohtaja

Toimitusjohtaja vastaa yhtiön juoksevasta hallinnosta hallituksen antamien ohjeiden ja määräysten mukaisesti. Toimitusjohtajaa avustavat osakeyhtiölain mukaisten tehtävien hoidossa rahoitusjohtoryhmä ja johtajisto.

Rahoitusjohtoryhmän tehtäviin kuuluvat hallituksen käsittelyyn menevien rahoituspäätösten sekä muiden yhtiön rahoitustoimintaan liittyvien asioiden käsittely, toimitusjohtajan päättäntävaltaan kuuluvien asioiden sekä sellaisten liiketoimintajohtajien päättäntävallassa olevien asioiden käsittely, joiden osalta toimitusjohtaja pitää keskustelua rahoitusjohtoryhmässä tarpeellisena.

Hallitus on nimennyt rahoitusjohtoryhmän jäseniksi toimitusjohtajan, liiketoimintajohtajat sekä kenttäjohtajan. Lisäksi lakiasianjohtaja osallistuu ryhmän kokouksiin asiantuntijan ja sihteerin ominaisuudessa. Rahoitusjohtoryhmä kokoontuu joka toinen viikko.

Johtajiston jäsenet ja heidän vastualueensa esitellään tarkemmin sivulla 35.

Palkat ja palkkiot

Hallintoneuvoston ja hallituksen jäsenten palkkiot noudattavat kauppa- ja teollisuusministeriön suositusta valtionyhtiöiden hallintoelinten palkkioista.

Toimitusjohtajan ja johtajien palkoista päättää hallitus, joka päättää myös toimitusjohtajan tulospalkkiosta (ks. s. 49).

Riskien hallinta

Finnveran riskien hallinnan tavoitteena on varmistaa yhtiön toiminnan tavoitteiden toteuttamiseksi vaadittavan riskinottokyvyn säilyminen pitkällä aikavälillä.

Yhtiön riskienhallintaperiaatteet pohjautuvat Finnveran toimintaa ohjaavaan lakiin valtion erityisrahoitusyhtiön luotto- ja takaustoiminnasta sekä vientitakuulakiin.

Riskien hallintaa valvoo ja riskienhallinnan menetelmiä kehittää riskienhallintatoiminto, joka on liiketoimintayksiköistä erillään ja raportoi toimitusjohtajalle. Vastuu riskinotosta ja siihen liittyvistä toimenpiteistä on liiketoimintayksiköillä.

Finnveran riskien hallinta esitellään tarkemmin sivuilla 24–26.

Sisäinen tarkastus

Sisäinen tarkastus on osa Finnveran johtamisjärjestelmää ja johdon väline tarkastaa, arvioida ja edistää sisäistä valvontaa. Sisäinen tarkastus raportoi toimitusjohtajalle, tarkastettaville ja ainakin kerran vuodessa hallitukselle.

Sisäinen tarkastus tarkastaa ja arvioi:

- sisäisen valvonnan laajuutta, riittävyttä, tehokkuutta ja taloudellisuutta
- riskienhallintajärjestelmien toimivuutta
- taloudellisen ja operatiivisen tiedon mittaamiseen, luokitteluun ja raportointiin käytettävien laskenta- tietoteknisten ja muiden järjestelmien luotettavuutta ja eheyttä
- liiketapahtumien oikeellisuutta ja niihin kohdistuvaa sisäisen valvonnan toimivuutta
- annettujen määräysten ja ohjeiden noudattamista
- asetettujen tavoitteiden saavuttamista, toimintojen tuloksellisuutta, resurssien käyttöä ja varallisuuden hoitoa

Sisäinen tarkastus toimii alan standardien ja hyvän sisäisen tarkastustavan ja Rahoitustarkastuksen ohjeiden mukaisesti sekä koordinoi työtään yhtiön tilintarkastajien ja kauppa- ja teollisuusministeriön tarkastusyksikön kanssa.



Hallinto

Tilintarkastus

Finnveralla on vähintään yksi ja enintään kaksi tilintarkastajaa yhtiökokouksen päätöksen mukaisesti. Tilintarkastajien tulee olla Keskuskauppakamarin hyväksymiä tilintarkastajia tai tilintarkastusyhteisöjä.

Tilintarkastajien kausi loppuu valitsemisen jälkeiseen seuraavaan varsinaiseen yhtiökokoukseen.

Yhtiön varsinaisena tilintarkastajana toimii KPMG Wideri Oy Ab, päävastuullisena tilintarkastajana KHT Hannu Niilekselä.

FINNVERA OYJ:N HALLINTONEUVOSTO VALITTU 7.4.2003

PUHEENJOHTAJA

Markus Aaltonen
Valtiopäiväneuvos

I VARAPUHEENJOHTAJA (13.11.2003 ALKAEN)

Kyösti Karjula
Kansanedustaja

II VARAPUHEENJOHTAJA

Esko Kurvinen
Kansanedustaja

JÄSENET

Ulla Anttila
Kansanedustaja

Peter Boström
Toimitusjohtaja

Markus Fogelholm
Toimitusjohtaja
Suomen Pankkiyhdistys

Erik Forsman
Johtaja
Teollisuuden ja Työnantajain
Keskusliitto

Pirjo Harjunen-Rosenholm
Yksikön johtaja
Toimihenkilökeskusjärjestö
STTK ry

Markku von Hertzen
Toimitusjohtaja
Suomen Ekonomiliitto - SEFE ry

Jere Lahti
Kansanedustaja

Timo Leppänen
Toimitusjohtaja

Ismo Luimula
Vastaava ekonomisti
Suomen Ammattiliittojen
Keskusjärjestö SAK ry

Tarja Mäntylä
Lakimies
Finnvera Oyj

Heikki Ropponen
Liittojohtaja
Palvelutyönantajat ry

Pertti Turtiainen
Asentaja, levyseppä

Marja-Liisa Tykkyläinen
Kunnallisneuvos

Kari Urpilainen
Projektipäällikkö

Anu Vehviläinen
Toiminnanjohtaja



Hallinto



KALLE J. KORHONEN



PEKKA LAAJANEN



PÄIVI KERMINEN



TARMO KORPELA



PEKKA LINTU



MARTTI MÄENPÄÄ



RISTO SUOMINEN



MATTI VIIALAINEN

FINNVERA OYJ:N HALLITUS

PUHEENJOHTAJA

Kalle J. Korhonen (1948), DI
Osastopäällikkö, ylijohdaja
Kauppa- ja teollisuusministeriö
hallituksen pj. 1999–
Suomen Teollisuussijoitus Oy,
hallituksen jäsen 1999–
Fide Oy, hallituksen pj. 2001–
Finpro ry, hallituksen jäsen 1997–
PKT-Säätiö, hallituksen jäsen 1999–
Kansainvälisen kaupan koulutus-
keskus Fintra, hallituksen varajäsen
1999–

VARAPUHEENJOHTAJA

Pekka Laajanen (1944), OTK
Hallitusneuvos, lainsäädäntöjohtaja
Valtiovarainministeriö
hallituksen vpj. 1999–
Fide Oy, hallituksen vpj. 2001–

Tarmo Korpela (1942), VTK
Varatoimitusjohtaja
Teollisuuden ja Työnantajain
Keskusliitto,
hallituksen jäsen 2003–
Fide Oy, hallituksen jäsen 2003–
OKR-Liikkeenlaskijat Osuuskunta,
hallituksen puheenjohtaja 1997–
TT-Koulutus Oy,
hallituksen puheenjohtaja 1985–
Ulkomaisten Investointien Edistämis-
säätiö (Invest in Finland Bureau),
hallituksen jäsen 1996–
OMHEX AB, hallituksen jäsen 2003–

Pekka Lintu (1947), OTL
Alivaltiosihtööri
Ulkoasiainministeriö
hallituksen jäsen 2001–
Fide Oy, hallituksen jäsen 2001–

Martti Mäenpää (1950), TkT
Toimitusjohtaja
Teknologiateollisuus ry
hallituksen jäsen 2000–
Fide Oy, hallituksen jäsen 2001–
JTO-Palvelut Oy,
hallituksen jäsen 2001–

Risto Suominen (1947), VTL
Johtaja
Suomen Yrittäjät
hallituksen jäsen 1999–
Fide Oy, hallituksen jäsen 2001–
Eläke-Tapiola, hallituksen jäsen 1998–

Matti Viialainen (1953), tekn. yo.
Apulaisjohtaja
Suomen Ammattiliittojen
Keskusjärjestö SAK ry
hallituksen jäsen 2000–
Fide Oy, hallituksen jäsen 2001–
IDP Consultans Oy,
hallituksen jäsen 1988–
Kehityskanava Oy,
hallituksen jäsen 1996–
Ilmarinen Oy,
hallintoneuvoston jäsen 2000–
Teknologian Kehittämiskeskus
Tekes, hallituksen jäsen 2003–

Päivi Kerminen (1958), VT
Hallitusneuvos
Työministeriö
hallituksen jäsen 1999–
Fide Oy, hallituksen jäsen 2001–

VARAJÄSENET:

Ritva Hainari (1948), DI, KTK
Teollisuusneuvos
Kauppa- ja teollisuusministeriö
varajäsen 1999–
Fide Oy,
hallituksen varajäsen 2001–
Patria Industries Oy,
hallituksen jäsen 1998–
Valtion ydinjätehuoltorahasto,
hallituksen jäsen 1994–
Vapo Oy, hallituksen jäsen 2003–

Kristina Sarjo (1959), OTK
Finanssineuvos
Valtiovarainministeriö
varajäsen 2003–
Euroopan neuvoston kehityspankki,
hallituksen varajäsen 2003–
Fide Oy,
hallituksen varajäsen 2003–
Pohjoismaiden Investointipankki,
hallituksen jäsen 2003–



Hallinto

FINNVERA OYJ:N JOHTAJISTO

Johtajisto toimii neuvoa-antavana elimenä toimitusjohtajalle ja hallitukselle. Johtajiston puheenjohtajana toimii toimitusjohtaja. Johtajisto kokoontuu joka toinen viikko.

PUHEENJOHTAJA

Markku Mäkinen (1945), OTL
Finnvera Oyj, toimitusjohtaja 1999–
johtajiston ja rahoitusjohtoryhmän
pj. 1999–
Fide Oy, oto toimitusjohtaja 2001–
Kemijoki Oy, hallintoneuvoston
puheenjohtaja 2003–

Topi Vesteri (1956), VT
Liiketoimintajohtaja
(suurasiakasyksikkö)
toimitusjohtajan I sijainen
johtajiston ja rahoitusjohtoryhmän
jäsen 1999–
Finnfund, hallituksen jäsen 2002–
Suomen Vientiluotto Oyj,
hallituksen jäsen 2003–
Bernin Unioni,
varapuheenjohtaja 2003–

Veijo Ojala (1951), VTK
Kenttäjohtaja (kenttäyksikkö)
toimitusjohtajan II sijainen
johtajiston ja rahoitusjohtoryhmän
jäsen 1999–
Matkailunkehitys Nordia Oy,
hallituksen jäsen 2000–
Teknologiasta tuotteisiin -säätiö,
hallituksen jäsen 2002–
Veraventure Oy, hallituksen
puheenjohtaja 2003–

Seppo Arponen (1943), TTM
Liiketoimintajohtaja (pk-yksikkö)
toimitusjohtajan III sijainen
johtajiston ja rahoitusjohtoryhmän
jäsen 1999–
Jobs and Society ry,
edustajiston puheenjohtaja 2001–
Incap Oyj, hallituksen jäsen 2002–
Veraventure Oy,
hallituksen jäsen 2003–

Esko Elo (1945), VT, Master of Laws
Kehitysjohtaja
johtajiston jäsen 2003–

Leo Houtsonen (1958), ekon.
Toimitusjohtaja, Veraventure Oy
johtajiston jäsen 1999–
Teknia Invest Oy,
hallituksen jäsen 1997–
Mega Elektroniikka Oy,
hallituksen puheenjohtaja 1997–
Savon Teknia Oy,
varapuheenjohtaja 2003–

Aarno Järvinen (1947), KTM
Talousjohtaja
johtajiston jäsen 1999–
Laurea-ammattikorkeakoulu Oy,
hallituksen jäsen 1996–
Keski-Uudenmaan ammatti-
koulutusyhtymä,
hallituksen jäsen 1981–,
varapuheenjohtaja 1997–

Marja Karimeri (1949),
OTK, eMBA, LL.M
Lakiasiaintohtaja
johtajiston jäsen 1999–
Suomen Vientiluotto Oyj,
hallituksen jäsen 2001–
Valtiontakuurahaston johtokunta,
sihteeri 2001–
Pariisin Klubi,
Suomen delegaation päällikkö
2001–

Hannu Lipponen (1945), DI
Rahoitusjohtaja
johtajiston jäsen 1999–

Reijo Ranta (1946), yo.merk.
Johtaja, Fide Oy
johtajiston jäsen 2001–

ALUEJOHTAJAT

Juho Björn (1947), DI
Joensuun aluekonttori

Jan-Christer Eriksson (1946), DI
Vaasan aluekonttori

Reijo Järvinen (1948), FM
Lahden aluekonttori

Pentti Kinnunen (1954), ekon.
Oulun aluekonttori

Pentti Kokkinen (1949), ekon.
Jyväskylän aluekonttori

Martti Kytöluhta (1947), ekon.
Porin aluekonttori

Markku Laineenoja (1949), ekon.
Turun aluekonttori

Martti Orpana (1948), TTM
Mikkelin aluekonttori

Pauli Piilma (1961), VT
Kajaanin aluekonttori

Hannu Puhakka (1959), DI
Lappeenrannan aluekonttori

Asko Saarinen (1954), DI, eMBA
Seinäjoen aluekonttori

Pauli Tengvall (1947), DI
Kuopion aluekonttori

Kari Tuominen (1958), KTM
Rovaniemen aluekonttori

Seppo Tyynelä (1949), TTK
Tampereen aluekonttori

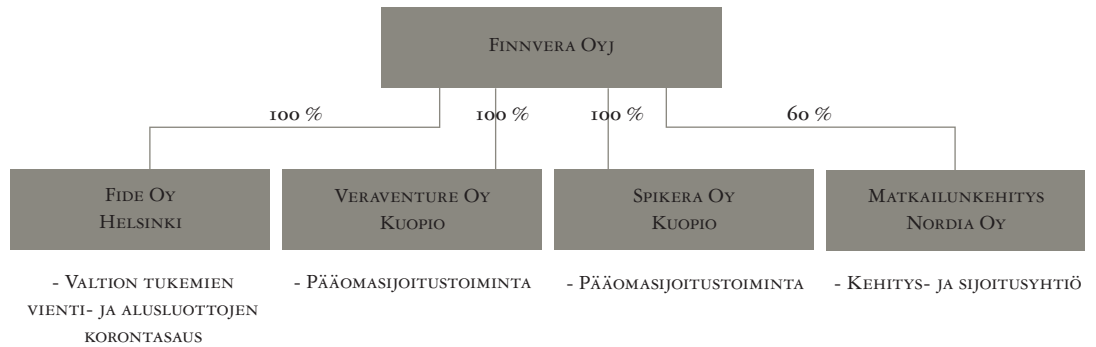
Kari Villikka (1955), DI
Helsingin aluekonttori

Jukka Vilppo (1955), DI
Uudenmaan aluekonttori

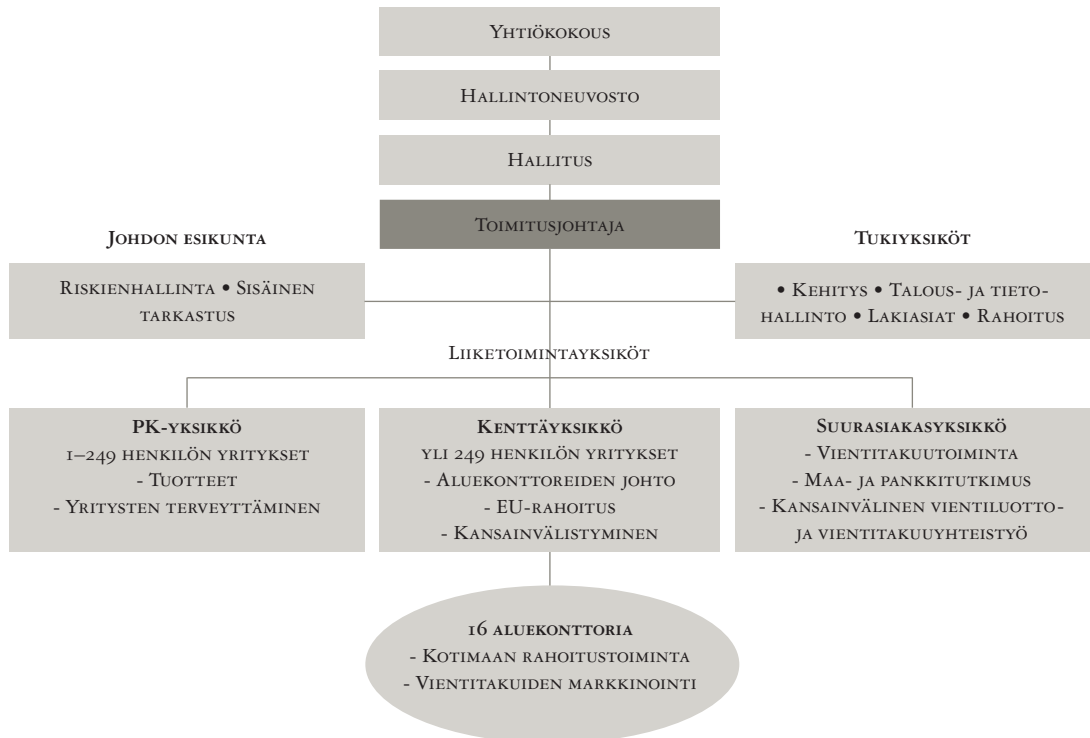


Hallinto

FINNVERA OYJ-KONSERNIN RAKENNE



FINNVERA OYJ:N ORGANISAATIO 31.12.2003





Henkilöstö

Finnverassa henkilöstö on valittu yhdeksi liiketoimintastrategian kolmesta painopistealueesta. Finnveran henkilöstöstrategian mukaisesti yhtiöllä pitää olla palveluksessa määrältään, koulutukseltaan, kokemukseltaan sekä ikä- ja sukupuolirakenteeltaan tarkoituksenmukainen, työhönsä sitoutunut ja osaava henkilöstö. Yhtiön toimintatapaa kuvaa arvomäärittely *Asiakkaan Arvostama Asiantuntija*.

Henkilöstön rakenne

Finnveran henkilöstö on hyvin koulutettua ja sillä on pitkäaikainen työkokemus. Työsuhteet ovat keskimäärin pitkiä ja henkilöstön vaihtuvuus on suhteellisen vähäistä. Henkilöstön ikäjakauma on yhtiötasolla suhteellisen tasainen, mutta henkilöstöryhmittäin on suuriakin poikkeamia. Myös sukupuolijakauma on yhtiötasolla suhteellisen tasainen, mutta henkilöstöryhmittäin löytyy huomattaviakin eroja.

Finnveran henkilöstö (403) työskentelee 15 paikkakunnalla eri puolilla maata. Vakinaisesta henkilöstöstä 63 prosenttia työskentelee asiakaspinnassa joko aluekonttoreissa, liiketoimintayksiköissä tai rahoitusprosessiin läheisesti liittyvissä tukitoiminnoissa. Suurimmat ammattiryhmät ovat yritystutkijat, rahoituspäälliköt ja -assistentit sekä vientitakuu- ja projektirahoitusasiantuntijat.

Henkilöstön kehittäminen ja koulutus

Strategiset osaamisalueet ja henkilöstön osaamisen kehittämistarpeet käsitellään vuosittain liiketoimintastrategian määrittelyn yhteydessä. Johtamisen välineinä yhtiössä ovat käytössä tasapainotettu tuloskortti, laadun itsearviointi (EFQM) ja kehityskeskustelukäytäntö. Kehittämisen- ja koulutusohjelmat painottuvat näissä yhteyksissä esiin tulleisiin osaamisen vahvistamis- ja kehittämistarpeisiin.

Henkilöstön koulutukseen käytettiin vuonna 2003 yhteensä miljoona euroa. Summa ei sisällä palkkakustannuksia. Koulutuspäiviä oli kaikkiaan noin 1 932 eli lähes 5 koulutuspäivää jokaista finnveralaista kohti.

Finnveran strategisen osaamisen määrittely aloitettiin vuonna 2001. Aluekonttoreiden osaamisen kartoitus tehtiin vuonna 2002. Kerto-

musvuoden aikana kartoitus ulotettiin myös suurasiakasyksikköön ja lakiasiainyksikköön.

Osaamisen kehittämällä halutaan turvata resurssien suuntaaminen keskeisille alueille. Finnveran strategisen osaamisen alueiksi on määritelty rahoitusosaaminen, luottoriskien hallinta, asiakkuusosaaminen, oman työn hallinta sekä rahoitusmarkkinoiden toimintapuutteiden havainnointi.

Henkilöstön kannustaminen ja sitouttaminen

Yhtiössä otettiin vuonna 2002 käyttöön tulospalkkiojärjestelmä, joka perustuu kolmen vuoden tarkastelujaksoon ja on yksikkökohtainen. Järjestelmän piiriin kuuluu koko henkilökunta. Tulospalkkiota sovellettiin Finnverassa ensimmäisen kerran vuonna 2003, jolloin tulospalkkio maksettiin 306 henkilölle.

Yhtiötason tulokseen sekä yksikkötason suoritukseen perustuva tulospalkkiojärjestelmä korostaa tavoitteellisuutta, tuloksellisuutta ja yhteistyötä.

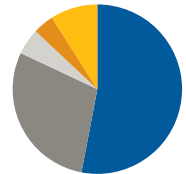
Finnverassa sovelletaan omaa, yhtiökohtaista työehtosopimusta, jossa on määritelty neuvottelujärjestelmä, palkkausjärjestelmä sekä työsuhteiden yleiset ehdot. Henkilöstöstrategian määrittelyn yhteydessä vuonna 2002 päätettiin yhtiön palkkausjärjestelmän tarkistuksesta, joka tehtiin kertomusvuoden aikana yhteistyössä työehtosopimuksista neuvottelevien liittojen ja Finnveran henkilöyhdistyksen kanssa. Osana Finnveran henkilöstöstrategiaa työsuojelutoimikunta aloitti yhtiön tasa-arvosuunnitelman valmistelun.

Henkilöstön hyvinvointi

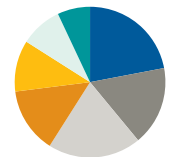
Vuosittaisissa henkilöstötutkimuksissa kartoitetaan henkilöstön näkemyksiä työn mielekkyydestä, työyhteisön tavoitteellisuudesta ja avoimuudesta, oman toiminnan laadusta, esimiestoiminnasta ja johtamisesta sekä mielipiteitä Finnverasta yrityksenä ja työnantajana.

Henkilöstö pitää Finnveraa hyvänä työnantajana ja uskoo yhtiön menestykseen myös tulevaisuudessa. Kokonaistyytyväisyys, jota mitataan kouluarvosanalla 4–10, on parantunut viime vuosina. Se oli vuoden 2003 kyselyn mukaan 8,19 (8,09).

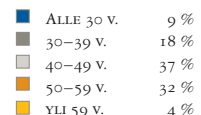
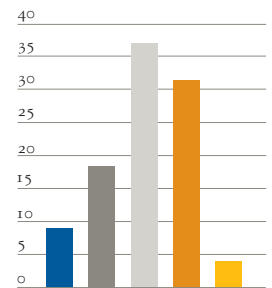
HENKILÖSTÖ
KOULUTUS



HENKILÖSTÖ
TYÖKOKEMUS FINNVERASSA JA SITÄ
EDELLEÄNEISSÄ ORGANISAATIOISSA



HENKILÖSTÖ
IKÄJAKAUMA





Tilastotietoja Kotimaan rahoitustoiminta

Myönnetty rahoitus toimialoittain 1.1.–31.12.2003 (1 000 e)

	Investointi- ja käyttöpääoma- lainat	Eriyis- lainat	Lainat yhteensä	Takaukset	Vienti- takaukset ja takuut	Kaikki yhteensä
Maaseutuelinkeinot yhteensä	2 069	786	2 855	3 196	0	6 051
Maatalouden erikoisalat	1 151	700	1 851	1 867	0	3 718
Kalatalous	918	86	1 004	1 329	0	2 333
Teollisuus yhteensä	153 946	53 225	207 171	225 911	53 974	487 056
Elintarvikkeiden valmistus	11 894	2 779	14 673	12 122	319	27 114
Tekstiilien, vaatteiden ja nahkatuotteiden valmistus	5 073	1 741	6 814	8 165	2 517	17 496
Puuhun perustuva valmistus	23 785	7 588	31 373	23 865	3 933	59 171
Paperituotteiden valmistus	4 416	617	5 033	3 662	467	9 162
Viestintäteollisuus	3 754	3 044	6 798	3 810	336	10 944
Huonekalujen valmistus	3 656	1 662	5 318	3 504	550	9 372
Kemiallisten, kumi- ja muovituotteiden valmistus	6 033	2 659	8 692	18 267	3 487	30 446
Lasi-, savi- ja kivituuotteiden valmistus	6 692	1 351	8 043	4 246	450	12 739
Perusmetallit ja mekaaninen konepajateollisuus	54 057	14 880	68 937	101 440	21 227	191 604
Sähkö- ja elektroniikkateollisuus	16 835	5 141	21 976	17 647	19 697	59 320
Muu teollisuus ja valmistus	17 751	11 763	29 514	29 183	991	59 688
Matkailu yhteensä	27 283	11 111	38 394	13 230	0	51 624
Majoitus- ja ravitsemustoiminta	17 953	7 522	25 475	6 462	0	31 937
Matkailua palveleva toiminta	9 330	3 589	12 919	6 768	0	19 687
Liike-elämän palvelut yhteensä	47 292	18 598	65 890	49 223	2 396	117 509
Kiinteistöyhtiöt	16 058	331	16 389	10 812	100	27 301
Kuljetus	8 280	1 061	9 341	9 850	0	19 191
Tietojenkäsittelypalvelu	6 127	4 022	10 149	9 610	716	20 475
Palvelut liikkeenjohdolle	3 315	3 614	6 929	2 474	0	9 403
Tekninen palvelu	4 345	3 143	7 488	10 209	1 043	18 740
Media- ja mainospalvelut	1 510	2 364	3 874	2 052	0	5 926
Muut palvelut liike-elämälle	5 601	1 693	7 294	1 856	487	9 637
Puhtaanapito ja kiinteistönhoito	2 056	2 370	4 426	2 360	50	6 836
Kauppa- ja kuluttajapalvelut yhteensä	24 267	25 084	49 351	58 081	1 090	108 522
Tukkukauppa	5 410	4 239	9 649	28 798	1 090	39 537
Vähittäiskauppa	8 717	10 994	19 711	12 564	0	32 275
Moottoriajoneuvojen korjaus	3 448	4 045	7 493	11 590	0	19 083
Kuluttajapalvelut	6 692	5 806	12 498	5 129	0	17 627
Kaikki yhteensä	254 857	108 804	363 661	349 641	57 460	770 762



Tilastotietoja Kotimaan rahoitustoiminta

Myönnetty rahoitus aluekonttoreittain 1.1.–31.12.2003

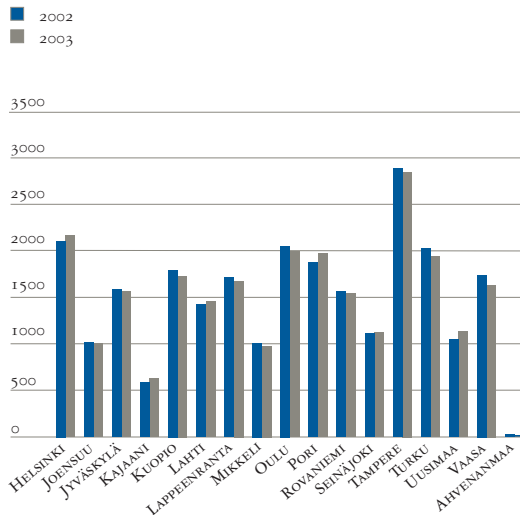
(1 000 e)

	Investointi- ja käyttöpääoma- lainat	Pääoma- lainat	Kehit- tämislainat	Nais- yrittäjä- lainat	Pienlainat	Yrittäjä- lainat	Ympäristö- lainat	Lainat yhteensä	Takaukset	Vienti- takaukset ja takuut	Kaikki yhteensä
Helsinki	10 176	646	561	1 658	2 470	1 848	767	18 126	36 841	8 832	63 799
Joensuu	17 120	310	22	680	1 172	827	255	20 386	8 020	668	29 074
Jyväskylä	9 644	277	716	1 385	2 213	1 880	525	16 640	11 316	2 830	30 786
Kajaani	8 700	0	567	891	1 158	534	100	11 950	12 688	2 049	26 687
Kuopio	21 319	90	1 202	1 014	1 806	652	1 526	27 609	16 101	484	44 194
Lahti	14 388	1 501	2 170	1 162	2 103	1 784	847	23 955	16 208	3 315	43 478
Lappeenranta	13 545	967	1 022	1 258	1 385	1 483	860	20 520	15 517	950	36 987
Mikkeli	10 948	500	115	739	1 155	950	138	14 545	6 167	1 622	22 334
Oulu	10 493	3 497	997	1 198	2 687	1 871	601	21 344	32 517	2 775	56 636
Pori	11 756	1 780	242	1 375	2 970	2 565	1 720	22 408	29 622	4 000	56 030
Rovaniemi	19 750	180	1 435	861	1 395	952	1 039	25 612	5 252	40	30 904
Seinäjoki	12 898	1 028	436	634	1 668	1 819	1 168	19 651	9 245	3 063	31 959
Tampere	24 609	12 029	4 391	1 844	3 136	2 375	1 055	49 439	68 588	8 717	126 744
Turku	13 065	1 150	0	1 214	1 899	1 779	1 771	20 878	31 908	16 138	68 924
Uusimaa	5 932	412	780	1 286	1 379	997	622	11 408	26 587	1 729	39 724
Vaasa	20 464	423	2 452	986	2 147	1 827	5 336	33 635	23 039	247	56 921
Ahvenanmaa	190			22	36	15	222	485	25		510
Pääkonttori	5 070							5 070			5 070
Yhteensä	230 067	24 790	17 108	18 207	30 779	24 158	18 552	363 661	349 641	57 460	770 762

Myönnetty rahoitus tuotteittain (1 000 e)

	2003	2002	2001	2000
Lainat	363 661	352 104	331 986	318 625
Investointi- ja käyttöpääomalainat	230 067	230 863	218 801	182 351
Pääomalainat	24 790	19 958	14 977	9 566
Kehittämislainat	17 108	17 817	15 956	18 516
Naisyrittäjälainat	18 207	17 320	16 454	16 539
Pienlainat	30 779	26 600	29 229	28 213
Yrittäjälainat	24 158	17 981	10 242	7 305
Ympäristölainat	18 552	21 565	26 327	24 242
Lyhytaikaiset lainat				30 472
Rahoitusyhtiötuotteet				1 421
Takaukset	349 641	361 701	323 146	307 975
Investointi- ja käyttöpääomatakaukset	115 243	127 133	57 522	95 363
Kasvutakaukset	66 643	54 026	124 855	96 403
Luotollisen tilin takaukset	69 478	76 688	61 661	48 045
Pientakaukset	19 225	19 207	13 005	6 354
Toimitustakaukset	77 052	84 647	63 345	60 582
Ympäristötakaukset	2 000		2 758	1 228
Vientitakaukset ja takuut	57 460	56 386	53 163	61 921
Vientitakaukset	57 460	56 386	53 163	60 979
Pääomatakuut				942
Yhteensä	770 762	770 191	708 295	688 521

KOTIMAAN RAHOITUSTOIMINTA
ASIAKKAAT





Tilastotietoja

Ulkomainen riskinotto ¹⁾

Myönnettyt takuut alueittain (Me)

	2003	2002	2001	2000
Aasia	146,3	200,3	934,8	659,3
IVY	108,0	58,6	25,6	9,6
Keski- ja Itä-Eurooppa	8,8	387,0	51,0	66,6
Latinalainen Amerikka	702,5	211,5	594,9	446,3
Lähi-itä ja Pohjois-Afrikka	162,8	138,3	147,3	268,3
Saharan eteläpuolinen Afrikka	19,6	23,8	-	5,9
Teollisuusmaat	1 163,0	689,3	10,5	209,2
Yhteensä	2 311,0	1 708,8	1 764,1	1 665,2

Voimaan tulleet takuut alueittain (Me)

	2003	2002	2001	2000
Aasia	46,3	152,4	598,7	568,5
IVY	63,7	14,2	31,6	9,8
Keski- ja Itä-Eurooppa	15,3	237,8	23,2	21,2
Latinalainen Amerikka	337,8	74,0	193,8	108,0
Lähi-itä ja Pohjois-Afrikka	122,7	110,0	54,0	281,2
Saharan eteläpuolinen Afrikka	-	0,0	-	6,7
Teollisuusmaat	409,3	157,1	6,8	354,5
Yhteensä	995,1	745,5	908,1	1 349,9

Vastuut ²⁾ tuotteittain 31.12.2003 (Me)

	Tarjous	Voimassa	Yhteensä
Ostajaluottotakuut	1 475,0	1 395,6	2 870,6
Luottoriskitakuut	32,4	53,2 ³⁾	85,7
Remburssitakuut	40,5	63,2	103,7
Investointitakuut	-	11,1	11,1
Vastatakuut	-	-	-
Yhteensä	1 548,0	1 523,1	3 071,1
Raaka-ainetakuu	-	67,5	67,5
Kaikki yhteensä	1 548,0	1 590,6³⁾	3 138,6⁴⁾⁵⁾

Vastuut ²⁾ alueittain 31.12.2003 (Me)

	Tarjous	Voimassa	Yhteensä
Aasia	110,5	452,4	562,9
IVY	44,8	45,7	90,5
Keski- ja Itä-Eurooppa	0,4	133,4	133,9
Latinalainen Amerikka	368,3	598,9	967,2
Lähi-itä ja Pohjois-Afrikka	4,9	147,5	152,4
Saharan eteläpuolinen Afrikka	15,0	0,0	15,0
Teollisuusmaat	1 004,1	212,7	1 216,8
Yhteensä	1 548,0	1 590,6³⁾	3 138,6⁴⁾⁵⁾

Takuilla katettu vienti alueittain ⁶⁾ (Me)

	2003	2002	2001	2000
Aasia	136,7	351,0	418,5	281,2
IVY	60,5	28,5	20,0	2,5
Keski- ja Itä-Eurooppa	37,2	168,7	24,6	45,0
Latinalainen Amerikka	279,8	95,1	203,1	98,5
Lähi-itä ja Pohjois-Afrikka	88,1	93,0	118,5	191,3
Saharan eteläpuolinen Afrikka	0,1	0,2	0,5	6,7
Teollisuusmaat	41,3	20,4	66,2	188,0
Yhteensä	643,7	756,9	851,4	813,2

Suoriteperusteiset maksutulot ja takuutappiot vuodelta 2003 (Me)

	Maksutulot	Takuutappiot ⁷⁾
Ostajaluottotakuu	39,9	0,0
Luottoriskitakuu	1,3	2,7
Remburssitakuu	0,9	-
Investointitakuu	0,2	-
Vastatakuu	-	-
Yhteensä	42,3	2,7
Raaka-ainetakuu	1,7	-
Kaikki yhteensä	44,0	2,7

Perinnässä olevat saamiset 31.12.2003 ⁸⁾ (1 000 e)

	Poliittinen riski	Kaupallinen riski	Yhteensä
Ostajaluottotakuu	-	5 560,1	5 560,1
Luottoriskitakuu	-	23 851,3	23 851,3
Muut	-	96,8	96,8
Yhteensä	-	29 508,2	29 508,2

1) Ulkomainen riskinotto = vienti- ja erityistakuut, joissa riskin kohde on ulkomailla.

2) Vastuut = katteenmukaiset vastuut, joista takuiden keskinäinen päällekkäisyys on eliminoitu (nettovastuut).

3) Vähennetty päällekkäisvastausta 161,7 miljoonaa euroa.

4) Tästä vientitakuulain 422/2001 6 §:n erityisriskinoton mukaiset vastuut 28,6 miljoonaa euroa. Erityisriskinotto on valtioneuvoston erityisistä syistä antama valtuutus myöntää vientitakuuta tilanteissa, joissa niitä ei normaalin riskinoton puitteissa voitaisi myöntää.

5) Luottoriskitakuun ja Keski- ja Itä-Euroopan voimassa olevat vastuut sisältävät 3,0 miljoonan euron luottotappiovarauksen.

6) Ostajaluotto-, luottoriski- ja remburssitakuilla katettu vienti, ei sisällä Valtiontakuurahaston vastuulla olevilla vastaavilla takuilla katettua vientiä.

7) Maksetut korvaukset vähennettynä takaisinperinnällä (netto), korvausvarauksen ja takaisinperintäsaamisten muutokset huomioitu.

8) Finnveran osuus.



Tilastotietoja Ulkomainen riskinotto

Maksetut poliittiset korvaukset ja takaisinperintä maittain (1 000 e)

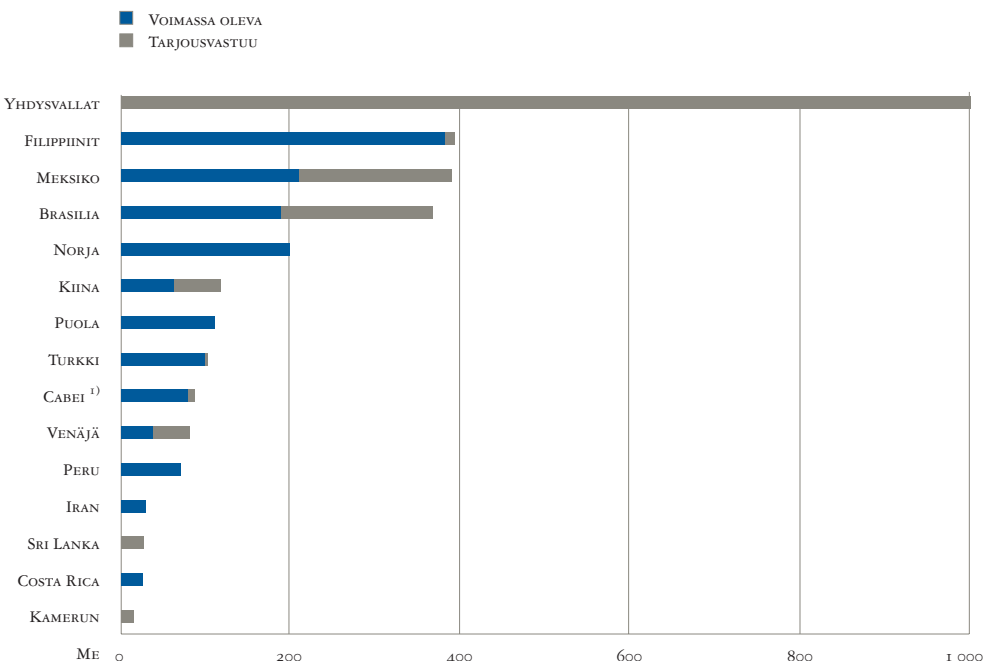
	2003		2002		2001		2000		1999	
	Korvaukset ¹⁾	Takaisinperintä	Korvaukset ¹⁾	Takaisinperintä	Korvaukset	Takaisinperintä	Korvaukset	Takaisinperintä	Korvaukset	Takaisinperintä
Latvia	0,4	5,1	404,2	467,9	-	-	-	-	-	-
Yhteensä	0,4	5,1	402,4	467,9	-	-	-	-	-	-

Maksetut kaupalliset korvaukset ja takaisinperintä maittain (1 000 e)

	2003		2002		2001		2000		1999	
	Korvaukset ¹⁾	Takaisinperintä	Korvaukset ¹⁾	Takaisinperintä	Korvaukset	Takaisinperintä	Korvaukset	Takaisinperintä	Korvaukset	Takaisinperintä
Arabiemiraatit	0,8	-	2,2	14,9	327,1	-	608,9	-	-	-
Argentiina	2,7	348,4	2 865,1	22,6	88,0	18,3	716,1	-	-	-
Australia	1 739,2	44,7	-	-	-	-	-	-	-	-
Chile	4,4	70,0	318,6	-	-	-	-	-	-	-
Indonesia	67,2	10 159,5	20 283,8	-	12 734,1	-	-	-	-	-
Kiina	-	-	-	-	11,9	-	-	-	-	-
Latvia	-	-	-	-	59,7	-	-	-	-	-
Meksiko	-	-	-	-	131,9	-	-	-	-	-
Puola	290,3	-	-	-	-	-	2,9	-	-	-
Venezuela	169,4	107,0	-	-	-	-	-	-	-	-
Venäjä	0,1	-	-	-	-	-	-	-	-	-
Yhteensä	2 274,1	10 729,6	23 469,7	37,5	13 352,7	18,3	1 327,9	-	-	-

1) Sisältää myös perintäkulut

15 suurinta vastuumaata 31.12.2003 (Finnvera Oyj)



¹⁾ VIENTIKAUPPA SUUNTAUTUU HONDURASIN



Tilastotietoja

Finnveran hoidossa oleva vastuukanta

Valtiontakuurahastosta säädetyn lain nojalla Valtiontakukeskuksen 31.12.1998 voimassa olleet takuu- ja takausvastuut jäivät kauppa- ja teollisuusministeriön hallintaan siirtyneen rahaston vastuulle. Tämän ns. vanhan vastuukannan hoitamisesta solmittiin kauppa- ja teollisuusministeriön ja Finnveran kesken sopimus, jonka mukaisesti rahasto maksaa Finnveralle hallinnointipalkkiota. Valtiontakuurahaston tarkoituksena on turvata Finnveran myöntämien vientitakuiden, takausten ja muiden rahastolain 4 §:ssä mainittujen sitoumusten täyttäminen. Rahaston varoista hoidetaan suoraan entisen Valtiontakukeskuksen ja sitä edeltäneiden Vientitakuulaitoksen ja Valtiontakauslaitoksen antamat takuu-, takaus- ja muut vastuusitoumukset.

Vastuiden yhteydessä on esitetty myös Finnveran vastaavat luvut toiminnan kokonaistilanteen kuvaamiseksi.

Vientitakuulain alaisten takuiden ja raaka-ainetakuun (laki valtion takuista perusraaka-ainehuollon turvaamiseksi) vastuut ¹⁾ 31.12.2003 (Me)

	Tarjousvastuu			Voimassa oleva vastuu			Yhteensä			Kirjanpidollinen vastuu ²⁾		
	Rahasto	Finnvera	Yhteensä	Rahasto	Finnvera	Yhteensä	Rahasto	Finnvera	Yhteensä	Rahasto	Finnvera	Yhteensä
Vientitakuut												
Ostajaluottotakuu	-	1 475,0	1 475,0	339,3	1 395,6	1 734,9	339,3	2 870,6	3 209,9	293,4	2 276,7	2 570,2
Luottoriskitakuu	-	32,4	32,4	0,2	53,2	53,4	0,2	85,7	85,8	0,1	71,1	71,2
Rembursitakuu	-	40,5	40,5	-	63,2	63,2	-	103,7	103,7	-	88,5	88,5
Investointitakuu	-	-	-	3,6	11,1	14,7	3,6	11,1	14,7	4,4	13,3	17,7
Vastatakuu	-	26,3	26,3	1,7	142,8	144,5	1,7	169,1	170,8	1,4	152,8	154,2
Rahoitustakuu	-	-	-	-	72,0	72,0	-	72,0	72,0	-	72,0	72,0
Vientitakaus	-	2,8	2,8	-	65,4	65,4	-	68,2	68,2	-	66,8	66,8
Pakollinen varaus	-	-	-	-	-3,0	-3,0	-	-3,0	-3,0	-	-	-
Yhteensä	-	1 577,1	1 577,1	344,8	1 800,3	2 145,1	344,8	3 377,4	3 722,2	299,4	2 741,1	3 040,5
Raaka-ainetakuu	-	-	-	-	67,5	67,5	-	67,5	67,5	-	67,4	67,4
Kaikki yhteensä	-	1 577,1	1 577,1	344,8³⁾	1 867,8³⁾⁴⁾	2 212,6	344,8	3 444,9	3 789,7	299,4	2 808,5	3 107,9

Erityistakaustoiminnan vastuut 31.12.2003 (Me)

	Voimassa oleva vastuu		
	Ao. lain mukainen		
	Rahasto	Finnvera	Yhteensä
Valtiontakaukset			
Teollisuustakaus		22,1	22,1
Alustakaus		25,5	48,8
Ympäristötakaus		6,3	141,4
Vakauttamistakaus		0,2	0,2
Pienyritystakaus		0,2	0,2
Yhteensä		54,3	158,4
			212,7

1) Vastuu = katteenmukaiset vastuut, joista takuiden keskinäinen päällekkäisyys on eliminoitu (nettovastuu)

2) Kirjanpidollinen vastuu = voimassaoleva vastuu + puolet tarjousvastuusta

3) Tästä vientitakuulain 6 §:n mukaiset erityisriskinoton vastuut rahaston osalta 5,6 milj. euroa ja Finnveran osalta 28,6 milj. euroa. Erityisriskinotto on valtioneuvoston erityisistä syistä antama valtuutus myöntää vientitakuuta tilanteissa, joissa niitä ei normaalin riskinoton puitteissa voitaisi myöntää.

4) Luottoriskitakuun voimassa olevat vastuut sisältävät 3,0 miljoonan euron luottotappiovarauksen.



Tilastotietoja Finnveran hoidossa oleva vastuukanta

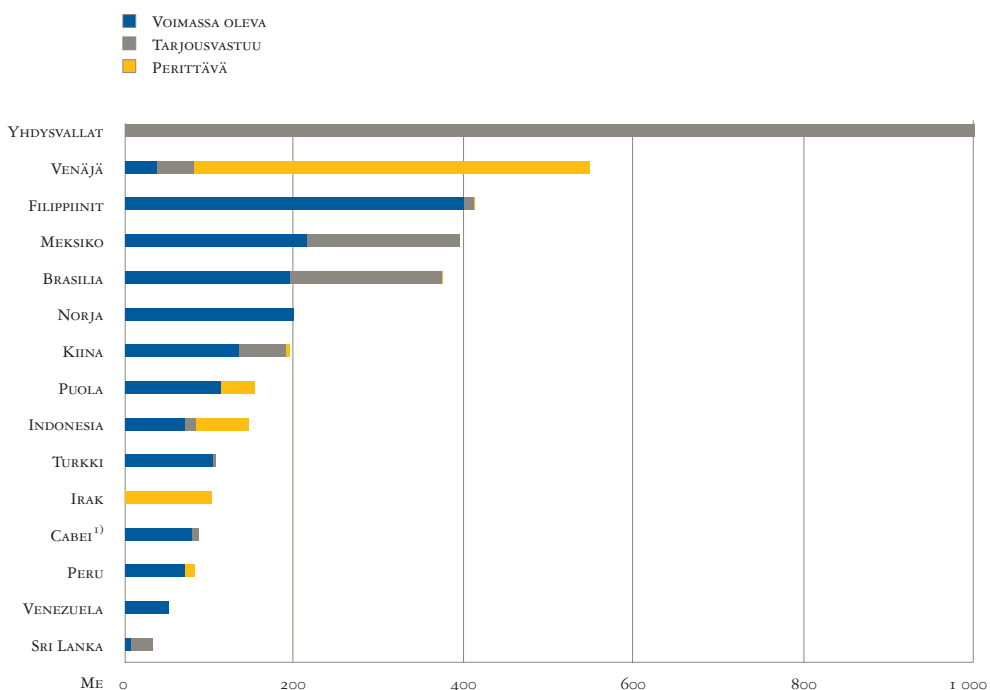
Valtiontakurahaston takaisinperintäsaamiset 31.12.2003

(Me)

	Koko saaminen	Rahaston osuus ¹⁾	Kirjanpitoarvo
Poliittisen riskin saamiset			
Vakautetut saamiset	596,5	578,0	375,9
Muut poliittisen riskin saamiset	179,6	156,1	18,5
Yhteensä	776,1	734,1	394,4
Kaupallisen riskin saamiset	204,7	187,3	20,2
Kaikki yhteensä	980,8	921,4	414,6

1) Rahaston osuuden ja koko saamisen erotus on perinnässä olevaa takuunottajan saamista

15 suurinta vastuumaata 31.12.2003 (Finnvera Oyj + Valtiontakurahasto)



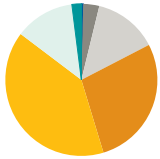
¹⁾ VIENTIKAUPPA SUUNTAUTUU HONDURASIN



Tilinpäätös

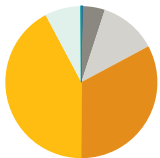
Hallituksen toimintakertomus

KOTIMAAN RAHOITUSTOIMINTA
RAHOITUSKANTA RISKILUOKITTAIN
31.12.2003
YHTEENSÄ 2 117,8 ME



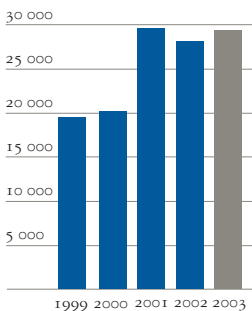
A 1	0,4 %
A 2	3,4 %
A 3	13,6 %
B 1	27,9 %
B 2	40,0 %
B 3	12,7 %
C	2,0 %

KOTIMAAN RAHOITUSTOIMINTA
MYÖNNETTY RAHOITUS
RISKILUOKITTAIN
1.1.–31.12.2003
YHTEENSÄ 770,8 ME



A 1	0,3 %
A 2	4,7 %
A 3	12,2 %
B 1	32,9 %
B 2	42,2 %
B 3	7,7 %
C	0,1 %

KOTIMAAN RAHOITUSTOIMINTA
LUOTTO- JA TAKAUSTAPPIOT,
1 000 E



Liiketoiminnan kehitys

Tulos

Finnvera-konsernin tulos vuodelta 2003 nousi 25,5 miljoonaan euroon. Vuoden 2002 tulos oli 16,2 miljoonaa euroa. Konserni- ja omistusyhteisyritysten vaikutus konsernin tulokseen oli - 4,3 miljoonaa euroa. Merkittävimmin konsernin tulosta paransi osakkuusyrytyksistä Teollisen yhteistyön rahasto Oy 1,2 miljoonalla eurolla sekä tytäryhtiö Fide Oy 0,2 miljoonalla eurolla. Start Fund of Kera Oy:n myynti ja poistuminen konsernista heikensi konsernin tulosta 4,2 miljoonalla eurolla.

Emoyhtiön tulos oli 29,8 miljoonaa euroa, kun se vuonna 2002 oli 22,0 miljoonaa euroa.

Korkotuotot

Finnvera Oyj:n korkotuottoihin sisältyvä emoyhtiön suoraan asiakkailleen ohjaama korkotuki 18,0 miljoonaa euroa ja muu korkotuki 4,2 miljoonaa euroa on esitetty omana eränään tuloslaskelmassa.

Valtiolta ja Euroopan aluekehitysrahastolta (EAKR) saatava korkotuki oli yhteensä 22,2 miljoonaa euroa, josta valtion osuus oli 15,6 miljoonaa euroa ja EAKR- sekä siihen liittyvä kansallinen korkotuki yhteensä 6,6 miljoonaa euroa. Korkotuki vuonna 2002 oli 22,8 miljoonaa euroa.

Asiakkaiden maksama antolainauksen keskikorko 31.12.2003 oli 3,40 prosenttia (4,17) ja otolainauksen keskikorko 2,53 prosenttia (3,09).

Palkkiotuotot

Konsernin palkkiotuotot olivat yhteensä 66,8 miljoonaa euroa. Kasvua edellisvuodesta oli 12,5 miljoonaa euroa. Palkkiotuottoihin sisältyy emoyhtiön saamia palkkioita vientitakuu- ja erityistaustoiminnasta 46,9 miljoonaa euroa, josta 11,7 miljoonaa euroa oli seurausta poikkeuksellisesta ennaikaisesta luottojen takaisinmaksuista, muita takausprovisioita 12,5 miljoonaa euroa sekä lainojen ja takausten käsittelymaksuja 5,1 miljoonaa euroa sekä muita palkkioita antolainauksesta 1,4 miljoonaa euroa. Edellä mainitut ennaikaiset luottojen takaisinmaksut aiheuttivat palkkiokuluihin 2,3 miljoonan euron lisäyk-

sen, joten nettovaikutus Finnveran tulokseen oli 9,4 miljoonaa euroa.

Liiketoiminnan muihin tuottoihin sisältyy ennen vuotta 1999 syntyneen vanhan vientitakuu- ja erityistuotteiden vastuukannan hoitamisesta Valtiontakuurahastolta saatu hallinnointipalkkio 1,2 miljoonaa euroa sekä hallinnointikorvausta EAKR-rahoituksen hoitamisesta 0,7 miljoonaa euroa. Yritysten kehittämis- ja neuvontatoiminnan perusteella valtiolta saatava toimintatuki oli 0,3 miljoonaa euroa.

Luotto- ja takaustappiot

Luotto- ja takaustappiot olivat edelleen varsin kohtuulliset. Emoyhtiön luotto- ja takaustappiot olivat 30,4 miljoonaa euroa (32,6). Peruutuksia aiemmin kirjattuihin tappioihin kertyi yhteensä 3,0 miljoonaa euroa, joten nettotappiot olivat 27,4 miljoonaa euroa (29,9). Lisäksi tuloslaskelmaan sisältyy kohdistettujen luottotappiovarausten lisäys 2,0 miljoonaa euroa (vuonna 2002 vähenys 1,8). Valtion korvausosuus oli 14,4 miljoonaa euroa eli 52,6 prosenttia kotimaan rahoitustoiminnan luotto- ja takaustappioista.

Vientitakuu- ja erityistaustoiminnan korvaukset olivat korvausvarauksen lisäys huomioiden 6,3 miljoonaa euroa. Korvausvaraus kasvoi 2,1 miljoonaa euroa. Kertynyt takaisinperintä oli 1,6 miljoonaa euroa, joten vientitakuu- ja erityistaustoiminnan tappiot olivat 4,7 miljoonaa euroa (3,2).

Kaikki luotto-, takaus- ja takuutappiot olivat yhteensä 34,1 miljoonaa euroa, kun ne edellisvuonna olivat 31,3 miljoonaa euroa.

Konsernin hallintokulut olivat 34,5 miljoonaa euroa (31,9), josta henkilöstökulut olivat 67,1 prosenttia. Emoyhtiön hallintokulut olivat 33,7 miljoonaa euroa (31,4), josta henkilöstökulujen osuus oli 67,1 prosenttia. Henkilöstökuluihin sisältyy ensimmäisen kerran varaus vuodelta 2003 maksettavia tulospalkkioita varten. Liiketoiminnan muut kulut ovat kiinteistöihin liittyviä kuluja.

Erillistulos

Valtiontakuurahastolain 4 §:n mukaisen toiminnan erillistulos ennen veroja oli 23,1 miljoonaa euroa, jolloin muun toiminnan voitoksi muodostuu 19,9 miljoonaa euroa.



Hallituksen toimintakertomus

Tase

Vuoden lopussa Finnvera Oyj:n luottokanta oli 1 247,9 miljoonaa euroa. Luottokanta kasvoi 30,7 miljoonaa euroa vuonna 2003. Takauskanta kasvoi luottokantaa voimakkaammin eli lisäystä oli 68,2 miljoonaa euroa. Takauskanta oli vuoden 2003 lopussa kaikkiaan 691,5 miljoonaa euroa. Vientitakuulain mukainen kirjanpidollinen vastuu oli 2 738,1 miljoonaa euroa (2 192,9). Vientitakuiden ja erityistakausten kokonaisvastuu (voimassa oleva ja tarjousvastuu yhteensä) oli 3 680,5 miljoonaa euroa (2 793,0).

Emoyhtiöllä oli pitkäaikaisia velkoja vuoden lopussa yhteensä 1 082,1 miljoonaa euroa, joista suurin osa, 688,3 miljoonaa euroa, oli joukko-velkakirjalainoja. Velkojen määrä laski vuoden aikana 16,7 miljoonaa euroa. Velat, joilla on huompi etuoikeus kuin muilla veloilla, käsittävät valtiolta vuonna 1989 nostetun vastuudebentuurilainan. Konsernin pitkäaikaiset velat olivat yhteensä 1 082,8 miljoonaa euroa.

Muihin velkoihin sisältyy pääomasijoitusyhtiöiden osakkeiden hankintaan saatuihin avustuksiin liittyvää palautusehtojen mukaista velkaa valtiolle 13,9 miljoonaa euroa.

Ylikurssirahastossa ovat Keran osakkeiden hankintahinnan ja nimellisarvon erotus 42,9 miljoonaa euroa sekä Valtiontakuukeskuksen omaisuuden siirron ja Fide Oy:n osakkeiden hankinnan yhteydessä syntynyt 0,1 miljoonaa euroa. Emoyhtiön edellisen tilikauden voitto 22,0 miljoonaa euroa siirrettiin vararahastoon.

Vakavaraisuus ja varainhankinta

Vakavaraisuus on laskettu luottolaitoslain ja Rahoitustarkastuksen määräysten mukaisesti, vaikka Finnvera ei ole luottolaitoslain alainen. Finnvera-konsernin vakavaraisuussuhde 31.12.2003 oli 15,83 prosenttia (14,62). Konsernin omat varat olivat 332,6 miljoonaa euroa ja riskipainotetut saamiset, sijoitukset ja taseen ulkopuoliset sitoumukset yhteensä 2 101,2 miljoonaa euroa.

Finnvera Oyj:n vakavaraisuus oli vuoden 2003 lopussa 15,65 prosenttia (14,46). Emoyhtiön omat varat olivat 329,4 miljoonaa euroa ja riskipainotetut saamiset, sijoitukset ja taseen ulkopuoliset sitoumukset 2 104,7 miljoonaa euroa.

Toteutunut pitkäaikainen varainhankinta oli kaikkiaan 87,8 miljoonaa euroa. Finnvera nosti lainaa vuoden aikana 50 miljoonaa euroa Euroopan investointipankilta ja 37,8 miljoonaa euroa japanilaiselta Zenkyorenilta (National Mutual Insurance Federation of Agricultural Cooperative).

Vuoden aikana maksettiin pitkäaikaisten lainojen lyhennyksiä noin 107,1 miljoonaa euroa.

Konsernirakenteen muutokset

Alueellisen pääomarahoitustoiminnan uudelleen järjestämisen yhteydessä Finnvera myi Start Fund of Kera Oy:n osakkeet Suomen Teollisuussijoitus Oy:lle. Samassa yhteydessä aloitti toimintansa Finnveran sataprosenttisesti omistama tytäryhtiö Veraventure Oy, johon kootaan kevään 2004 aikana kaikki Finnveran yhtiöosuudet osakeyhtiömuotoisista pääomarahastoista. Joulukuussa Finnvera osti 26,7 prosentin osuuden Matkailunkehitys Nordia Oy:stä, jolloin Finnveran omistusosuus nousi 60 prosenttiin ja Nordiasta tuli Finnveran konserniyritys.

Finnvera-konserniin kuuluivat 31.12.2003 emoyhtiön lisäksi sataprosenttisesti omistettut, alueellista pääomasijoitustoimintaa hoitava Veraventure Oy, valtion tukemien vienti- ja alusluottojen korontasausyhtiö Fide Oy, pääomasijoituksiin erikoistunut Spikera Oy sekä Tietolaki Oy, jolla ei käytännössä ole toimintaa sekä 60-prosenttisesti omistettu Matkailunkehitys Nordia Oy sekä yksi toimitilapalveluyritys. Osakkuusyhtiöitä oli 12.

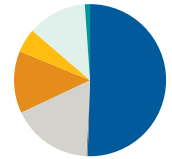
Riskien hallinta

Luotto- ja takauriskit

Finnveran luotto- ja takauriskit syntyvät kotimaan liiketoiminnassa lainojen ja takausten myöntämiseen liittyvän riskinoton seurauksena. Riskitarkastelussa rahoituskantaan sisältyvät lainojen ja takausten ohella myös yrityksiin tehdyt osakesijoitukset.

Riskitarkastelun mukainen rahoituskanta oli vuoden 2003 lopussa 2,1 miljoonaa euroa, ja se kasvoi vuoden aikana 5,3 prosenttia. Vastuiden kasvu suurten yritysten liiketoiminta-alueella (8,9 prosenttia) oli hieman keskimääräistä voi-

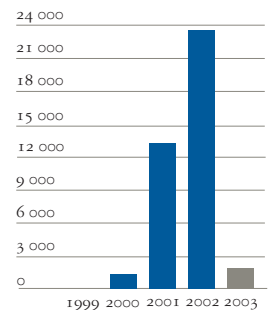
ULKOMAINEN RISKINOTTO
MYÖNNETTY TAKUUT MAALUOKITTAIN
1.1.–31.12.2003
YHTEENSÄ 2 311,0 ME



MAALUOKKA 1	50,5 %
MAALUOKKA 2	0,3 %
MAALUOKKA 3	17,2 %
MAALUOKKA 4	13,2 %
MAALUOKKA 5	5,1 %
MAALUOKKA 6	12,6 %
MAALUOKKA 7	1,1 %

1 PARAS, 7 HUONAIN

ULKOMAINEN RISKINOTTO
VIENTITAKUUTOIMINNASTA
MAKSETUT KORVAUKSET, 1 000 E





Hallituksen toimintakertomus

makkaampaa. Myös laskennallisen luottoriskin jakautumisessa liiketoiminta-alueiden kesken tapahtui hienoista siirtymistä suurempien yritysten suuntaan.

Suhteellinen riskiasema ei muuttunut merkittävästi kertomusvuoden aikana.

Takuuriskit

Takuuriskit ovat pääosin suomalaisten vientihöydykkeiden ostajista Finnveralle syntyvää luottoriskiä. Takuilla viejä tai rahoittaja voi suojautua luoton saajaan ja/tai tämän sijaintimaahan liittyviltä kaupallisilta ja/tai poliittisilta riskeiltä.

Finnveran vastuulla olevat ulkomaiset riskinoton takuut ja takuu- ja tai takaustarjoukset (sisältää myös kotimaisten telakoiden vasta- ja rahoitustakuut) olivat vuoden 2003 lopussa 3 380 miljoonaa euroa. Koko takuukanta, voimassa olevat takuut ja sitovat tarjoukset yhteenlaskettuina sekä suoraan Valtiontakuurahaston vastuulla oleva Finnvera Oyj:n hallinnoima ns. vanhan vastuukannan, oli vuoden lopussa 3 725 miljoonaa euroa. Vastaava luku vuoden 2002 lopussa oli 3 452 miljoonaa euroa. Yritysten kaupallisten riskien määrä oli vuoden 2003 lopussa 2 870 miljoonaa euroa ja pankkiriskien määrä 505 miljoonaa euroa.

Markkinariskit

Luototustoimintaan liittyviä korko- ja valuuttakurssiriskejä hallitaan hallituksen päättämän ohjeiston mukaan. Riskejä seurataan ja poistetaan keinoin, jotka soveltuvilta osiltaan ovat samoja kuin Rahoitustarkastuksen valvomissa luottolaitoksissa. Luototustoimintaan liittyviä korko- ja valuuttariskejä hallitaan hallituksen päättämän ohjeiston mukaan. Riskejä seurataan ja poistetaan koron- ja valuutanvaihtosopimuksin.

Asiakkaat ovat yleensä valinneet luottoihinsa vaihtuvan viitekoron (93 prosenttia antolainakanasta on sidottu euriborkorkoihin). Tämän johdosta yhtiölle otetut lainat sidotaan korkoriskin hallitsemiseksi vastaavasti vaihtuvaan viitekoroon, tarvittaessa koronvaihtosopimusten avulla.

Yhtiön antolainauskanta nousi luottokantatilaston mukaan kertomusvuoden aikana 1 247,9 miljoonaan euroon (1 217,2). Ottolainauskanta

oli vuoden 2003 lopussa 1 082,1 miljoonaa euroa (1 098,8). Otto- ja antolainauksen välinen ero on rahoitettu yhtiön omilla varoilla.

Vientitakuutoiminnasta johtuviin dollarimääriäisiin korvauksiin on varauduttu ja niihin liittyvää valuuttakurssiriskejä on pienennetty siten, että ennakoituja dollarimääriäisiä tappioita vastaava määrä pidetään valuuttatalletuksissa.

Vientitakuutoiminnasta tulleita dollarimääriäisiä varoja oli vuoden 2003 päättyessä noin 21,1 miljoonaa US-dollaria (32,4).

Omistaja- ja elinkeinopoliittisten tavoitteiden toteutuminen

Kauppa- ja teollisuusministeriö määritteli Finnveralle omistaja- ja elinkeinopoliittiset tavoitteet ja mittarit ensimmäisen kerran vuonna 2000. Tavoitteet asetetaan vuosittain.

Omistajapoliittisilla mittareilla mitataan yhtiön toiminnan tehokkuutta ja vakavaraisuutta.

Elinkeinopoliittisilla mittareilla mitataan Finnveran onnistumista rahoitusmarkkinoiden toiminnassa esiintyvien puutteiden korjaajana sekä vaikuttavuutta pk-yritysten kehitykseen, yritysten kansainvälistymiseen sekä viennin ja valtion elinkeinopoliittisten tavoitteiden edistämiseen.

Omistaja- ja elinkeinopoliittisten tavoitteiden toteutumisesta tarkemmin vuosikertomuksen sivuilla 27–30.

Ympäristö- ja julkisuuspolitiikka

Vuoden 2003 alusta Finnvera päätti ryhtyä takuunottajien suostumuksella julkaisemaan keskeisiä tietoja merkittävimmistä takuista internet-sivuillaan toimitus- ja takuusopimuksen allekirjoittamisen jälkeen. Julkistaminen koskee keskipitkän ja pitkän maksuajan, yli kahden vuoden vientitakuista silloin, kun Finnveran kattama osuus pääomasta on yli 10 miljoonaa euroa.

Suomen Luonnonsuojeluliitto ry, osana Suomen Vientiluottokampanjaa, valitti kesäkuussa 2002 Korkeimpaan hallinto-oikeuteen Finnveran päätöksestä olla luovuttamatta tiettyjä vientitakuuprojekteja koskevia, ympäristöselvityksiin liittyviä asiakirjoja. Finnvera on perustanut kielteisen päätöksensä yhtiölain 5 §:n salassapitovelvollisuuteen. Yhtiö katsoo, että tiedot ovat luovu-



Hallituksen toimintakertomus

tettavissa vain asiakkaiden suostumuksin.

OECD:n vientiluottoja koskeva ympäristösopimus (Common Approaches on Environment and Officially Supported Export Credits) solmittiin joulukuussa 2003. Sopimuksessa vahvistettiin entistä tiukempien yhteisten ympäristöperiaatteiden käyttöön ottaminen. Kaikkien hankkeiden, joilla on kohtalaisia tai huomattavia ympäristövaikutuksia, tulee olla kansainvälisten ympäristöstandardien mukaisia.

Sopimuksessa vahvistettiin myös ympäristötietojen julkistamisperiaatteita, joiden mukaan ympäristövaikutuksiltaan suurimmista ns. A-hankkeista julkaistaan ympäristötietoja.

Finnvera on toteuttanut ympäristöpolitiikassaan suurelta osin uuden sopimuksen velvoitteita jo aiemmin. Finnveran tarkistettu ympäristöpolitiikka tulee päätettäväksi kevään 2004 aikana.

Kehitystoiminta

Rahoitustuotteet

Finnvera ja Euroopan investointirahasto (EIR) allekirjoittivat Kasvutakaussopimukseen lisäyksen, jonka mukaan Finnvera voi myöntää EIR:n vastatakauksella kasvutakauksia suomalaisille pk-yrityksille vuoden 2005 loppuun asti. EIR:n vastatakauksella kasvutakauksia voidaan myöntää vuoden 2005 loppuun mennessä yhteensä 281 miljoonaa euroa.

Finnveran korkotuettuja lainoja voidaan käyttää myös maatalouden ns. ensiasteen hankkeissa TE-keskusten myöntämien investointitukien rinnalla. Ensiasteen hankkeita ovat muun muassa maataloustuotteiden markkinointi, pakkaaminen ja varastointi. Uusi asetus tästä astui voimaan 1.7.2003.

Valtioneuvosto antoi eduskunnalle esityksen Finnveran luotto- ja takaustoiminnasta annetun lain muuttamisesta. Esitys väljentää Finnveran rahoituksen kohteena olevien toimialojen määrittelyä siten, että lainoja voidaan myöntää myös enemmän kuin yhdeksän työntekijää työllistävälle palveluyrityksille. Lain muutos hyväksyttiin eduskunnassa 17.2.2004. Lain muutos edellyttää myös Euroopan komission hyväksyntää.

Ostajaluottotakuun ehdot uudistettiin vastamaan muun muassa lähivuosina voimaan tulevaa

luottolaitosten vakavaraisuuskehikon uudistavaa Basel II -sääntelyä, jonka johdosta luottolaitokset joutuvat tarkastelemaan riskejä entistä tarkemmin. Tämä asettaa vaatimuksia myös vientitalaitosten myöntämille takauksille ja takuille. Uudet ostajaluottotakuun ehdot otettiin käyttöön 1.4.2004.

Tietohallinto

Yhtiön tietohallintostrategian mukaisesti Finnverassa kehitettiin kertomusvuonna ulkomaisen riskinoton ja kotimaan rahoitustoiminnan tietojärjestelmiä.

Ulkomaisen riskinoton tietojärjestelmän kehittämisprojektin (Ulrike) ensimmäinen vaihe otettiin tuotantokäyttöön kertomusvuoden aikana. Vaihe kattaa vientitakuutoimintaan liittyvien osapuoli-, maa- ja pankkitietojen hallinnan sekä riskianalyysin. Järjestelmän toinen vaihe, vientitakuiden käsittely, vastuuseuranta sekä niihin liittyvä raportointi ja asianhallinta, otetaan tuotantokäyttöön vuonna 2004. Kokonaisuudessaan järjestelmä on käytössä vuonna 2005.

Myös kotimaan rahoituksen tietojärjestelmien uudistus (Koris) jatkui. Ensimmäisen vaiheen määrittelytyö saatiin kokonaan ja suunnittelu- ja toteutustyö lähes valmiiksi. Ensimmäinen vaihe sisälsi osapuolen hallinnan, hakemuksen, yritystutkimuksen, vakuudet, päätösesityksen ja tarjouksen. Järjestelmän tämä vaihe otetaan suunnitelmien mukaan käyttöön kevään 2004 aikana. Koris-järjestelmän toisen vaiheen määrittelytyö aloitettiin. Sen käyttöönotto tapahtuu vuonna 2006.

Ulrike- ja Koris-projekteihin liittyvä käyttöympäristöprojekti käsittää järjestelmäympäristöjen hallinta-, valvonta- ja ylläpitoprosessit ja se toteutettiin kertomusvuoden aikana.

Rahoitus- ja asiantuntijayhteistyö

Finnvera ja ulkoasiainministeriö allekirjoittivat vuoden 2003 alussa sopimuksen lähialuearahoituksen kohdistamisesta pk-yritysten hankevalmisteluun Venäjän lähialueilla. Yritysten liiketoimintamahdollisuuksien selvittämiseen ja käynnistämiseen Luoteis-Venäjällä on saatavissa julkista tukea yrityshankkeisiin, joihin liittyy



Hallituksen toimintakertomus

selvä suomalainen intressi omistuksen tai yhteistyön muodossa.

Yhteistyötä Venäjän Federatiivisen Pienyritysrahaston kanssa jatkettiin huhtikuussa allekirjoitetulla sopimuksella. Sopimuksen mukaan yhteistyötä tehdään tiedonvaihdon, koulutuksen ja yhteisrahoitusmahdollisuuksien kehittämisessä.

Finnvera liittyi mukaan huhtikuussa perustettuun eurooppalaiseen pienluottoja myöntävien organisaatioiden verkostoon (European Micro-credit Network). Organisaation tavoitteena on edistää työllistymistä ja pienyrittäjyyttä sekä pienrahoitusta Euroopassa, tukea pienrahoitusohjelmien kehittämistä sekä kehittää pienluottoituksen puitteita ja säännöksiä Euroopan unionin tasolla ja sen jäsenmaissa.

Suomen julkiset yrityspalveluorganisaatiot Finnvera, Finpro, Tekes ja TE-keskukset päättivät joulukuussa ottaa yhteistyön kohteeksi alueilla sijaitsevien merkittävien kasvuyritysten asiakkuuksien hoitoon soveltuvat yhteistyömallit. Pilottiprojektissa ovat mukana Häme, Keski-Suomi ja Varsinais-Suomi.

Hallinto

Tammikuussa 2003 kauppa- ja teollisuusministeriö päätti asettaa työryhmän selvittämään Finnveraa koskevan lainsäädännön tarkistustarvetta, muun muassa pankkien vakavaraisuuskehikkoa koskevan ns. Basel II -uudistuksen johdosta. Työryhmässä olivat edustettuina kauppa- ja teollisuusministeriö, Finnvera ja valtiovarainministeriö. Työryhmän raportti valmistui elokuussa. Raportti sisälsi lainmuutosesitykset takuiden nollapainon turvaamiseksi pankkien vakavaraisuuslaskennassa myös Basel II -sääntelyn tultua voimaan. Asian jatkovalmistelu odottaa Basel II -sääntelyn lopullista valmistumista.

Toukokuussa Finnvera teki valtioneuvoston talouspoliittisen ministerivaliokunnan suostumuksella Kvaerner Masa-Yardsin ja sen emoyhtiön Aker Kvaerner ASA:n kanssa sopimuksen, jonka tarkoituksena on edistää vientitoimitusten rakennusaikaisen ja toimituksen jälkeisen rahoituksen vakuusjärjestelyjä. Takuiden enimmäismäärä riippuu tulevien tilausten suuruudesta, ja takuut myönnetään hankekohtaisesti. Järjestelyn piiriin kuuluvat takuut myönnetään kaupallisin

ehdoin eikä niihin sisälly tukielementtejä.

Valtion vuoden 2003 lisätalousarviossa hyväksyttiin Suomen Vientiluotto Oy:n siirtyminen Finnvera Oyj:n tytäryhtiöksi. Asian valmistelu on kesken valtiovarainministeriössä.

Alueellinen pääomasijoitustoiminta

Tammikuussa 2003 julkistettiin kauppa- ja teollisuusministeriön toteuttaman Suomen Teollisuussijoitus Oy:n kansainvälisen evaluoinnin tulokset. Evaluoinnin ja valtiontalouden tarkastusviraston joulukuussa 2002 julkistaman valtion erityisrahoitustoiminnan tarkastuskertomuksen pohjalta ministeriö linjasi Suomen Teollisuussijoitus Oy:n ja Finnveran työnjaon alueellisessa pääomasijoittamisessa. Linjauksen mukaan Finnvera sai vastuulleen alueellisen, osakeyhtiömuotoisen pääomasijoitustoiminnan kehittämisen.

Uusi yritys pääomasijoitustoimintaan

Finnvera perusti huhtikuussa 2003 Veraventure Oy:n hoitamaan pääomasijoitustoimintaa. Yhtiö on kokonaan Finnveran omistama ja sen tehtävänä on pääomittaa ja kehittää osakeyhtiömuotoisia alueellisia pääomasijoitusrahastoja. Yhtiön kotipaikka on Kuopio. Yhtiön toimitusjohtajaksi nimitettiin Finnveran kehitysjohtaja, ekonomi Leo Houtsonen. Hallituksen puheenjohtajaksi nimitettiin Finnveran kenttäjohtaja Veijo Ojala ja jäseniksi liiketoimintajohtaja Seppo Arponen ja apulaisjohtaja Juhani Sutinen Finnverasta.

Veraventure Oy osti osuudet Sitralta kahdeksasta oy-muotoisesta alueellisesta rahastosta ja Suomen Teollisuussijoitus Oy:ltä yhtiömiesosuiden Etelä-Savon Pääomarahasto Ky:stä, joka on tarkoitus muuttaa osakeyhtiöksi. Finnvera Oyj myi toukokuun alussa Suomen Teollisuussijoitukselle omistamansa osuuden Start Fund of Kera Oy:stä sekä omistamansa osuudet ky-muotoisista rahastoista.

Tarkoitus on siirtää kaikki Finnveran omistamat alueellisten pääomasijoitusrahastojen omistusuudet Veraventure Oy:lle.

Finnveran kansainvälinen evaluointi

Kauppa- ja teollisuusministeriö aloitti kertomusvuoden aikana Finnveran kansainvälisen



Hallituksen toimintakertomus

evaluoinnin. Evaluoinnilla arvioitiin Finnveran onnistumista lakisääteisten tehtäviensä toteuttamisessa, yhtiön toiminnan vaikuttavuutta yritystoiminnan ja viennin edistäjänä sekä aluepolitiikan toteuttajana, yhtiön toimintaa markkinapuutteiden korjaajana sekä yhtiön tuotteiden, palveluiden ja organisaation toimivuutta ja tehokkuutta.

Kauppa- ja teollisuusministeriö valitsi touku-kuussa Finnveran evaluoinnista vastaavat arviointisijat. Kotimaan rahoitustoiminnan arvioi KTT Jarna Heinonen Turun kauppakorkeakoulun yritystoiminnan tutkimus- ja koulutuskeskuksesta/PK-instituutista. Vientitakuutoiminnan arvioinnin laati MA (Economics) Diana Smallridge kanadalaisesta International Finance Consulting Ltd:stä.

Hallintoneuvosto

Finnvera Oyj:n varsinainen yhtiökokous päätti 7.4.2003, että hallintoneuvoston puheenjohtajana jatkaa valtiopäiväneuvos Markus Aaltonen. Kansanedustaja Kyösti Karjula valittiin 13.11.2003 hallintoneuvoston jäseneksi ja ensimmäiseksi varapuheenjohtajaksi puolustusministeri Seppo Kääriäisen tilalle. Toiseksi varapuheenjohtajaksi valittiin kansanedustaja Esko Kurvinen.

Uusia jäseniä hallintoneuvostossa ovat johtaja Erik Forsman Teollisuuden ja Työnantajain Keskusliitosta, kansanedustaja Jere Lahti ja lakimies Tarja Mäntylä, joka on Finnveran henkilöstön edustaja.

Finnvera Oyj:n varsinaiseksi tilintarkastajaksi valittiin KPMG Wideri Oy Ab, päävastuullisena tilintarkastajana KHT Hannu Niilekselä.

Hallitus

Finnvera Oyj:n hallintoneuvosto valitsi kokouksessaan 5.5.2003 Teollisuuden ja Työnantajain Keskusliitosta (TT) toimitusjohtaja Tarmo Korpe-
lan Finnvera Oyj:n ja Fide Oy:n hallituksen jäseneksi. Hän tuli eläkkeelle siirtyneen osastopäällikkö Juhani Huttusen (TT) tilalle.

Hallituksen varsinaisina jäseninä jatkavat osastopäällikkö, ylijohdaja Kalle J. Korhonen (kauppa- ja teollisuusministeriö), hallitusneuvos, lainsäädäntöjohtaja Pekka Laajanen (valtiovarainministeriö), hallitusneuvos Päivi Kerminen (työministeriö), alivaltiosihteeri Pekka Lintu (ulko-

asiainministeriö), toimitusjohtaja Martti Mäenpää (Teknologiateollisuus ry), johtaja Risto Suominen (Suomen Yrittäjät) ja apulaisjohtaja Matti Viialainen (Suomen Ammattiliittojen Keskusjärjestö SAK ry).

Hallituksen toisena varajäsenenä jatkaa teollisuusneuvos Ritva Hainari kauppa- ja teollisuusministeriöstä. Toiseksi varajäseneksi, hallitusneuvos Kaarina Rautalan tilalle, valittiin finanssineuvos Kristina Sarjo valtiovarainministeriöstä.

Henkilöstö

Finnveran aluekonttoreiden organisaatorakennetta uudistettiin. Uudistustarpeen taustalla oli rahoituskannan voimakas kasvu ja siitä johtuva tehtävien monipuolistuminen. Uudistus parantaa myös urakehityksen mahdollisuuksia aluekonttoreissa.

Vuonna 2002 kokeiluluontoisesti käyttöön otetun, hallituksen hyväksymän, kolmivuotisen ja koko emoyhtiön henkilöstöä koskevan tulospalkkiojärjestelmän mukaiset ensimmäiset tulospalkkiot maksettiin keväällä 2003. Tulospalkkioita maksettiin kaikkiaan 306 henkilölle, yhteensä 336 900 euroa. Vuodelta 2003 maksettavan tulospalkkion teorettinen enimmäismäärä vastaa 15 päivän palkkaa. Maksettava palkkio määräytyy yksikkökohtaisesti asetettujen tavoitteiden toteutumisesta.

Tilikauden päättyessä 31.12.2003 Finnveran palveluksessa oli 403 henkilöä, joista vakinaisia 388 ja määräaikaista 15. Konsernin palveluksessa oli 411 henkilöä.

Toimipaikat

Finnveran Brysselin edustuston toiminta lopetettiin kesällä. Näitä asioita hoitaa nyt Helsingissä Finnveran kenttäyksikön EU- ja kv-ryhmä. Edustuston johtajana toiminut varatuomari, LL.M. Esko Elo siirtyi 1.6.2003 kehitysjohtajaksi kehitysyksikön aiemmin kehitysjohtajana toimineen ekonomisti Leo Houtsosen siirryttyä 10.4.2003 toimitusjohtajaksi huhtikuussa perustettuun Finnveran tytäryhtiö Veraventure Oy:öön.

Pietarin edustusto muutti kesäkuussa uusiin tiloihin Finpron vientikeskuksen yhteyteen.

Finnveran Helsingin pääkonttorin, suurasiakasyksikön ja Uudenmaan aluekonttorin vuokra-



Hallituksen toimintakertomus

sopimusta Vuorimiehenkatu 1:ssä sijaitsevilla tiloilla ei voitu enää jatkaa. Näille toiminnoille on etsitty uusia tiloja vuoden 2005 alusta lähtien. Vuokrasopimus Etelä-Esplanadi 8:sta tehtiin syyskuussa. Uusiin tiloihin muuttavat lisäksi Helsingin aluekonttori ja Finnveran tytäryhtiö Fide Oy.

Tilikauden päättymisen jälkeiset tapahtumat

Finnvera ja Suomen Teollisuussijoitus Oy sopivat tammikuussa 2004 alueellisen pääomasijoitus-toiminnan kehittämistä. Sopimuksessa määritellään yhteistyön tavoitteet ja toimenpiteet talouspoliittisen ministerivaliokunnan alueellista pääomasijoitustoimintaa koskevien linjausten mukaisesti. Sopimuksen mukaisesti perustettiin ohjausryhmä yhteistyön tehostamista ja arviointia varten. Ohjausryhmässä ovat mukana Finnveran, Teollisuussijoituksen, Veraventure Oy:n sekä kauppaja- ja teollisuusministeriön edustajat.

Finnveran kansainvälinen arviointiraportti valmistui helmikuussa. Arvioitsijat katsoivat Finnvera Oyj:n perustamistavoitteiden toteutuneen hyvin, vaikka kaikkia uudistuksen tavoitteeksi asetettuja synergiaetuja ei olekaan saavutettu. He esittivät suosituksia yhtiötä koskevan lainsäädännön, ministeriön ohjauksen ja operatiivisen toiminnan kehittämiseksi. Kauppaja- ja teollisuusministeriö asettaa työryhmän pohtimaan ehdotettujen suositusten toteuttamista.

Finnvera, kauppaja- ja teollisuusministeriö, TE-keskukset ja PKT-säätiö ryhtyivät helmikuussa rakentamaan yritysten terveyttämistä ja yritysjärjestelyjä hoitavien organisaatioiden valtakunnallista neuvontaverkkoa.

Kauppaja- ja teollisuusministeriön hallinnonalaan kuuluvat yrityspalveluorganisaatiot ja Finnvera ryhtyvät vuoden 2004 alusta alkaen noudattamaan ministeriön antamaa ohjetta toimintansa työllisyysvaikutusten arvioinnista.

Tulevaisuuden näkymät

Lähivuosina korostuvat yrittäjyyden edistäminen ja pk-yritysten kasvurahoituksen turvaaminen sekä vientitakuujärjestelmän kilpailukykyisyys. Kansantalouden suotuisan kehityksen kannalta on tarpeen saada vienti vetämään ja pk-yritykset investoimaan.

Erityisesti palveluyritysten kasvulla pystytään merkittävästi lisäämään sekä yritysten että uusien työpaikkojen määrää. Alueellisen kehityksen tasapaino on merkittävä haaste Finnveralle. Aluepoliittisen rahoituksen lisäämiseen kiinnitetään erityistä huomiota.

Suomen vuoden 2003 viimeisen neljänneksen vientiluvut eivät vielä olleet kovin rohkaisevia. Euron vahvuus Yhdysvaltain dollariin nähden heikentää suomalaisten vientiyritysten kilpailukykyä. Vientikysyntää luova investointihalukkuus ja sen jatkuminen riippuvat etenkin Yhdysvaltojen ja Euroopan talouskasvusta, jonka voimistumiseen ja jatkumiseen liittyy edelleen epävarmuustekijöitä. Vientikysynnässä on kuitenkin jo nähtävissä kasvun merkkejä useimmilla viennin päätoimialoilla.

Finnveran vientitakuiden kysyntää jatkaa poliittisen riskin maiden muita nopeampi kasvu. Näissä maissa investoidaan teollisuuslaitoksiin, voimantuotantoon, kaivannaissektorille ja televerkkoihin, mikä luo kysyntää suomalaisten yritysten pääomatarvoille.

Takuukysyntää on runsaasti etenkin Latinalaisen Amerikan maihin. Aasiaan ei alkuvuonna 2004 ole juurikaan ollut takuukysyntää, sillä voimakkaimmin kasvavan Kiinan viennin rahoitusjärjestelyt toteutuvat pääosin paikallisista rahoituslähteistä. Venäjän takuukysyntä on kasvussa. Hankkeet kohdistuvat entistä useammalle sektorille ja myös hankkeiden koko on kasvamassa.

Finnveran vientitakuiden kysynnän ennakoidaan kohdistuvan etenkin telesektorille, voimantuotantoon, metsäteollisuuteen, kaivannaissektorille ja alusrahoitushankkeisiin, joita on muista toimialoista poiketen ennen kaikkea OECD:n teollisuusmaissa.



Konsernin tunnusluvut

KONSERNIN TALOUDELLISTA KEHITYSTÄ KUVAAVAT TUNNUSLUVUT

Milj. euroa

	2003	2002	2001	2000	1999
Liikevaihto	153	153	157	136	115
Liikevoitto tai -tappio	37	25	34	39	26
% liikevaihdosta	24,4	16,2	21,9	28,7	22,3
Voitto tai tappio ennen tilinpäätössiirtoja ja veroja	37	25	35	39	48
% liikevaihdosta	24,3	16,3	22,2	28,7	42,2
Oman pääoman tuotto, %	7,1	4,8	8,2	10,3	7,5
Koko pääoman tuotto, %	1,7	1,1	1,9	2,3	1,5
Omavaraisuusaste, %	24,1	22,4	23,2	22,6	21,9
Vakavaraisuussuhde	15,8	14,6	15,3	15,3	16,4
Tuotto-kulu -suhde	2,7	2,6	2,9	2,6	2,2

Tunnuslukujen laskentakaavat

Liikevaihto = korkotuotot + korkotuet + tuotot oman pääoman ehtoisista sijoituksista + palkkiotuotot + arvopaperikaupan ja valuuttatoiminnan nettotuotot + liiketoiminnan muut tuotot

Liikevoitto tai -tappio = suoraan tuloslaskelmasta

Voitto tai tappio ennen tilinpäätössiirtoja ja veroja = suoraan tuloslaskelmasta

Oman pääoman tuotto, % (ROE) = $\frac{\text{liikevoitto/-tappio} - \text{verot}}{\text{oma pääoma} + \text{vähemmistöosuus} + \text{vapaaehtoiset varaukset ja poistoero lykättyllä verovelalla vähennettynä (vuoden alun ja lopun keskiarvo)}} \times 100$

Koko pääoman tuotto, % (ROA) = $\frac{\text{liikevoitto/-tappio} - \text{verot}}{\text{taseen loppusumma keskimäärin (vuoden alun ja lopun keskiarvo)}} \times 100$

Omavaraisuusaste, % = $\frac{\text{oma pääoma} + \text{vähemmistöosuus} + \text{vapaaehtoiset varaukset ja poistoero lykättyllä verovelalla vähennettynä}}{\text{taseen loppusumma}} \times 100$

Vakavaraisuussuhde = Laskettu rahoitustarkastuksen määräyksen nro 106.7 mukaan.

Tuotto-kulu -suhde = $\frac{\text{rahoituskate} + \text{tuotot oman pääoman ehtoisista sijoituksista} + \text{palkkiotuotot} + \text{arvopaperikaupan ja valuuttatoiminnan nettotuotot} + \text{liiketoiminnan muut tuotot}}{\text{palkkiokulut} + \text{hallintokulut} + \text{poistot} + \text{liiketoiminnan muut kulut}}$



Konsernin tuloslaskelma

KONSERNITULOSLASKELMA (1 000 e)	1.1. – 31.12.2003		1.1. – 31.12.2002	
Korkotuotot (1)				
Korot yleisöltä ja julkisyhteisöiltä	46 330		57 763	
Asiakkaille ohjattu korkotuki (2)	17 993		16 466	
Vientitakuu- ja erityistakaussaamisten korot	119		195	
Takaussaamisten korot	1 018		763	
Muut korkotuotot	2 851	+ 68 311	2 937	+ 78 124
Korkokulut (1)		- 26 659		- 40 453
Muu korkotuki (2)		+ 4 234		+ 6 341
Rahoituskate		+ 45 886		+ 44 012
Tuotot oman pääoman ehtoista sijoituksista		+ 102		+ 181
Palkkiotuotot		+ 66 760		+ 54 297
Palkkiokulut		- 7 535		- 6 282
Arvopaperikaupan ja valuuttatoiminnan nettotuotot				
Arvopaperikaupan nettotuotot (3)	0		0	
Valuuttatoiminnan nettotuotot	- 7 234	- 7 234	- 8 229	- 8 229
Liiketoiminnan muut tuotot				
Luottotappiokorvaus valtiolta (7)	14 445		15 962	
Hallinnointipalkkiot	1 865		2 944	
Toimintatuki	336		275	
Muut (5)	4 448	+ 21 094	3 280	+ 22 461
Hallintokulut				
Henkilöstökulut				
Palkat ja palkkiot	18 184		15 853	
Henkilösivukulut				
Eläkekulut	3 707		3 306	
Muut henkilösivukulut	1 291		1 178	
Muut hallintokulut	11 352	- 34 533	11 597	- 31 934
Poistot ja arvonalentumiset aineellisista ja aineettomista hyödykkeistä (6)		- 2 555		- 1 901
Liiketoiminnan muut kulut (5)		- 3 014		- 2 644
Luotto-, takaus- ja takuutappiot (7)				
Luotto- ja takaustappiot	29 386		28 114	
Vientitakuu- ja erityistakaustoiminnan tappiot	4 687	- 34 073	3 186	- 31 300
Pysyviin vastaaviin kuuluvien arvopapereiden arvonalentumiset		- 4 083		- 8 422
Osuus pääomaosuusmenetelmällä yhdistettyjen yritysten voitosta tai tappiosta		- 3 490		- 5 388
Liikevoitto		+ 37 325		+ 24 851
Satunnaiset erät (8)				
Satunnaiset tuotot	0		158	
Satunnaiset kulut	31	- 31	0	+ 158
Voitto ennen tilinpäätössiirtoja ja veroja		+ 37 294		+ 25 009
Tilinpäätössiirrot		+ 0		+ 0
Tuloverot (29)				
Tilikauden ja aikaisempien tilikausien verot	12 394		8 128	
Laskennallisen verosaamisen muutos	- 609	- 11 785	618	- 8 746
Vähemmistön osuus tilikauden voitosta tai tappiosta		- 28		- 24
Tilikauden voitto		+ 25 481		+ 16 239



Konsernin tase

VASTAAVAA (1 000 e)	31.12.2003	31.12.2002
Käteiset varat	2	9
Saamiset luottolaitoksilta (27) (28)		
Vaadittaessa maksettavat	44 030	133 969
Saamiset yleisöltä ja julkisyhteisöiltä (10) (27) (28)	1 246 584	1 212 191
Saamistodistukset (14) (27) (28)		
Muilta	130 534	32 842
Osakkeet ja osuudet (15) (16) (35)	16 017	13 674
Osakkeet ja osuudet omistusyhteisyrittäjissä (16) (35)	24 329	39 904
Osakkeet ja osuudet samaan konserniin kuuluvissa yrityksissä (16) (35)	139	16
Aineettomat hyödykkeet (17)		
Muut pitkävaikutteiset menot	7 727	3 393
Aineelliset hyödykkeet		
Kiinteistöt sekä kiinteistöyhteisöjen osakkeet ja osuudet (16) (18)	23 248	24 244
Muut aineelliset hyödykkeet (16)	3 027	3 094
Muut varat		
Takaussaamiset	7 584	4 957
Saamiset vienti- ja erityistakaustoinnasta	15 619	25 861
Luottotappiossaamiset valtiolta	5 131	6 580
Laskennallinen verosaaminen	870	261
Muut	5 886	5 669
Siirtosaamiset ja maksetut ennakot (20)	17 247	27 615
	1 547 974	1 534 279

VASTATTAVAA (1 000 e)	31.12.2003	31.12.2002
Vieras pääoma		
Velat luottolaitoksille (27) (28)		
Muut kuin vaadittaessa maksettavat	390 680	406 024
Velat yleisölle ja julkisyhteisöille (27) (28)	2 851	4 737
Yleiseen liikkeeseen lasketut velkakirjat (22) (27) (28)		
Joukkovelkakirjalainat	688 291	685 786
Muut	0	0
Muut velat (28)	19 758	13 149
Siirtovelat ja saadut ennakot (23) (28)	69 124	77 112
Pakolliset varaukset (28)		
Vientitakuutoiminnan varaukset	3 000	900
Velat, joilla on huonompi etuoikeus kuin muilla veloilla (24) (28)	1 014	3 046
Vähemmistön osuus pääomasta	4 517	564
Oma pääoma (25)		
Osakepääoma	188 190	188 190
Ylikurssirahasto	42 951	42 951
Vararahasto	108 223	86 224
Muut vapaat rahastot	58	59
Edellisten tilikausien voitto/ tappio	3 836	9 298
Tilikauden voitto	25 481	16 239
	1 547 974	1 534 279

Taseen ulkopuoliset sitoumukset (32)		
Asiakkaan puolesta kolmannen hyväksi annetut sitoumukset		
Takaukset	691 509	623 262
Vientitakuulain tarkoittama kirjanpidollinen vastuu	2 738 081	2 192 900
Vastuu erityistakuista ja -takauksista	226 507	78 442
Asiakkaan hyväksi annetut peruuttamattomat sitoumukset		
Sitovat rahoituslupaukset	123 416	121 776



Konsernin rahoituslaskelma

Konsernin rahoituslaskelma (1 000 e)	1.1. – 31.12.2003	1.1. – 31.12.2002
Liiketoiminnan rahavirta		
Lainasaamisten takaisinmaksut	+ 286 974	+ 293 173
Myönnettyjen lainojen nostot	– 332 781	– 351 078
Saadut korot	+ 52 654	+ 62 848
Maksetut korot	– 30 570	– 41 136
Saatu korkotuki	+ 27 096	+ 25 557
Palkkiotuotoista saadut maksut	+ 60 252	+ 51 813
Liiketoiminnan muista tuotoista saadut maksut	+ 23 524	+ 9 262
Maksut liiketoiminnan kuluista	– 43 663	– 52 434
Maksetut korvaukset	– 6 242	– 17 872
Maksetut välittömät verot	– 9 618	– 9 733
Liiketoiminnan rahavirta ennen satunnaisia eriä	27 626	– 29 600
Satunnaisista eristä johtuva rahavirta (netto)	+ 0	+ 29
Liiketoiminnan rahavirta (A)	27 626	– 29 571
Investointien rahavirta		
Investoinnit aineellisiin ja aineettomiin hyödykkeisiin	– 6 813	– 3 842
Aineellisten ja aineettomien hyödykkeiden luovutustulot	+ 377	+ 377
Investoinnit muihin sijoituksiin	– 7 641	– 3 528
Luovutustulot muista sijoituksista	+ 12 304	+ 278
Saadut osingot investoinneista	+ 1 549	+ 1 557
Investointien rahavirta (B)	– 224	– 5 158
Rahoituksen rahavirta		
Maksullinen osakeanti	+ 0	+ 0
Lainojen nostot	+ 100 814	+ 1 068 996
Lainojen takaisinmaksut	– 120 468	– 944 166
Rahoituksen rahavirta (C)	– 19 654	124 830
Rahavarojen muutos (A+B+C) lisäys (+)/vähennys (-)	7 748	90 101
Rahavarat tilikauden alussa	166 819	76 718
Rahavarat tilikauden lopussa	174 567	166 819



Emoyhtiön tuloslaskelma

TULOSLASKELMA (1 000 e)	1.1. – 31.12.2003		1.1. – 31.12.2002	
Korkotuotot (1)				
Korot yleisöltä ja julkisyhteisöiltä	46 512		57 884	
Asiakkaille ohjattu korkotuki (2)	17 993		16 466	
Korot vientitakuu- ja erityistakaustoiminnasta	119		195	
Takaussaamisten korot	1 018		763	
Muut korkotuotot	2 733	+ 68 375	2 790	+ 78 098
Korkokulut (1)		- 26 626		- 40 411
Muu korkotuki (2)		+ 4 234		+ 6 341
Rahoituskate		+ 45 983		+ 44 028
Tuotot oman pääoman ehtoista sijoituksista				
Samaan konserniin kuuluvista	35		237	
Omistusyhteisyrityksistä	1 749		1 325	
Muista	49	+ 1 833	181	+ 1 743
Palkkiotuotot				
Vientitakuu- ja erityistakaustoiminnasta	46 911		35 812	
Muut takausprovisiot	12 524		10 685	
Muut	6 515	+ 65 950	6 510	+ 53 007
Palkkiokulut		- 7 535		- 6 282
Arvopaperikaupan ja valuuttatoiminnan nettotuotot				
Arvopaperikaupan nettotuotot (3)	0		0	
Valuuttatoiminnan nettotuotot	- 7 234	- 7 234	- 8 229	- 8 229
Liiketoiminnan muut tuotot				
Luottotappiokorvaus valtiolta (7)	14 446		15 962	
Hallinnointipalkkiot	1 864		2 944	
Toimintatuki	336		275	
Muut (5)	3 899	+ 20 545	2 718	+ 21 899
Hallintokulut				
Henkilöstökulut				
Palkat ja palkkiot	17 731		15 543	
Henkilösivukulut				
Eläkekulut	3 622		3 240	
Muut henkilösivukulut	1 271		1 170	
Muut hallintokulut	11 076	- 33 700	11 423	- 31 376
Poistot ja arvonalentumiset aineellisista ja aineettomista hyödykkeistä (6)		- 2 335		- 1 712
Liiketoiminnan muut kulut (5)		- 2 896		- 2 516
Luotto-, takaus- ja takuutappiot (7)				
Luotto- ja takaustappiot	29 386		28 114	
Vientitakuu- ja erityistakaustoiminnan tappiot	4 687	- 34 073	3 186	- 31 300
Pysyviin vastaaviin kuuluvien arvopapereiden arvonalentumiset		- 3 571		- 8 393
Liikevoitto		+ 42 967		+ 30 869
Satunnaiset erät (8)				
Satunnaiset tuotot	0		140	
Satunnaiset kulut	984	- 984	0	+ 140
Voitto ennen tilinpäätössiirtoja ja veroja		+ 41 983		+ 31 009
Tuloverot (29)				
Tilikaudelta	12 779		8 393	
Laskennallisen verosaamisen muutokset	- 609	- 12 170	618	- 9 011
Tilikauden voitto		+ 29 813		+ 21 998



Emoyhtiön tase

VASTAAVAA (1 000 e)	31.12.2003		31.12.2002	
Käteiset varat		1		7
Saamiset luottolaitoksilta (27) (28)				
Vaadittaessa maksettavat		42 816		132 992
Saamiset yleisöltä ja julkisyhteisöiltä (10) (27) (28)		1 247 874		1 217 220
Saamistodistukset (14) (27) (28)		114 152		28 575
Osakkeet ja osuudet (15) (16) (35)		10 122		13 595
Osakkeet ja osuudet omistusyhteisyrittäjissä (16) (35)		24 321		37 393
Osakkeet ja osuudet samaan konserniin				
kuuluviissa yrityksissä (16) (35)		24 408		3 632
Aineettomat hyödykkeet (17)		7 709		3 373
Aineelliset hyödykkeet				
Kiinteistöt sekä kiinteistöyhteisöjen osakkeet ja osuudet (16) (18)	18 437		19 284	
Muut aineelliset hyödykkeet (16)	2 826	21 263	2 884	22 168
Muut varat				
Takaussaamiset	7 583		4 957	
Saamiset vienti- ja erityistakaustoiminnasta	15 619		25 861	
Luottotappiossaamiset valtiolta	5 131		6 580	
Laskennallinen verosaaminen	870		261	
Muut	4 813	34 016	5 449	43 108
Siirtosaamiset ja maksetut ennakot (20)		16 930		27 413
		1 543 612		1 529 476
VASTATTAVAA (1 000 e)		31.12.2003		31.12.2002
Vieras pääoma				
Velat luottolaitoksille (27) (28)				
Muut kuin vaadittaessa maksettavat	389 896		405 228	
Velat yleisölle ja julkisyhteisöille (27) (28)	2 851		4 737	
Yleiseen liikkeeseen lasketut velkakirjat (22) (27) (28)				
Joukkovelkakirjalainat	688 291	685 786		
Muut	0	0	685 786	
Muut velat (28)	19 719		13 083	
Siirtovelat ja saadut ennakot (23) (28)	68 824		76 502	
Pakolliset varaukset (28)				
Vientitakuutoiminnan varaukset	3 000		900	
Velat, joilla on huonompi etuoikeus kuin muilla veloilla (24) (28)	1 014	1 173 595	3 035	1 189 271
Oma pääoma (25)				
Osakepääoma	188 190		188 190	
Ylikurssirahasto	42 951		42 951	
Vararahasto	108 222		86 225	
Edellisten tilikausien voitto	841		841	
Tilikauden voitto (tappio)	29 813	370 017	21 998	340 205
		1 543 612		1 529 476
Taseen ulkopuoliset sitoumukset (32)				
Asiakkaan puolesta kolmannen hyväksi annetut sitoumukset				
Takaukset	691 509		623 262	
Vientitakuulain tarkoittama kirjanpidollinen vastuu	2 738 081		2 192 900	
Vastuu erityistakuista ja -takauksista	226 507	3 656 097	78 442	2 894 604
Asiakkaan hyväksi annetut peruuttamattomat sitoumukset				
Sivovat rahoituslupaukset		123 416		121 776



Emoyhtiön rahoituslaskelma

RAHOITUSLASKELMA (1 000 e)	1.1. – 31.12.2003	1.1. – 31.12.2002
Liiketoiminnan rahavirta		
Lainasaamisten takaisinmaksut	+ 286 423	+ 293 173
Myönnettyjen lainojen nostot	- 332 781	- 351 078
Saadut korot	+ 52 857	+ 62 816
Maksetut korot	- 30 343	- 40 954
Saatu korkotuki	+ 27 096	+ 25 557
Palkkiotuotoista saadut maksut	+ 59 441	+ 50 444
Liiketoiminnan muista tuotoista saadut maksut	+ 21 018	+ 8 677
Maksut liiketoiminnan kuluista	- 42 596	- 51 367
Maksetut korvaukset	- 6 242	- 17 872
Maksetut välittömät verot	- 9 523	- 9 544
Liiketoiminnan rahavirta ennen satunnaisia eriä	+ 25 350	- 30 148
Satunnaisista eristä johtuva rahavirta (netto)	+ 0	+ 0
Liiketoiminnan rahavirta (A)	+ 25 350	- 30 148
Investointien rahavirta		
Investoinnit aineellisiin ja aineettomiin hyödykkeisiin	- 6 582	- 3 826
Aineellisten ja aineettomien hyödykkeiden luovutustulot	+ 377	+ 377
Investoinnit muihin sijoituksiin	- 17 711	- 3 528
Luovutustulot muista sijoituksista	+ 11 680	+ 278
Saadut osingot investoinneista	+ 1 521	+ 1 557
Investointien rahavirta (B)	- 10 715	- 5 142
Rahoituksen rahavirta		
Maksullinen osakeanti	+ 0	+ 0
Lainojen nostot	+ 100 814	+ 1 068 996
Lainojen takaisinmaksut	- 120 054	- 944 509
Rahoituksen rahavirta (C)	- 19 240	+ 124 487
Rahavarojen muutos (A+B+C) lisäys (+)/vähennys (-)	- 4 605	+ 89 197
Rahavarat tilikauden alussa	161 575	72 378
Rahavarat tilikauden lopussa	156 970	161 575



Liitetiedot

Tilinpäätöksen laadintaperiaatteet

Kirjanpitolautakunnan 25.1.1999 antaman päätöksen mukaisesti Finnvera Oyj laatii tuloslaskelmansa ja taseensa luottolaitoskaavojen mukaisena, vaikka yhtiö ei olekaan luottolaitoslain alainen. Finnvera Oyj:n ja sen konsernin tilinpäätös on siten laadittu rahoitustarkastuksen määräysten mukaisesti.

Yhtiötä perustettaessa tavoitteena olleen toiminnan läpinäkyvyyden toteuttamiseksi on tuloslaskelmassa esitetty omina riveinään kaikki valtiolta saatu tuki. Liitetiedossa nro 38 on lisäksi esitetty vienti- ja erityistakaustoiminnan erillistulos, joka ei selviä suoraan tuloslaskelmasta.

Konsernitilinpäätös

Konsernitilinpäätös sisältää Finnvera Oyj:n ja sen omistamien tytäryhtiöiden sekä osakkuusyhtiöiden tilinpäätöstiedot. Kiinteistöosakkuusyhtiöt on jätetty konsernitilinpäätöksen ulkopuolelle, sillä niiden poisjättäminen ei vaikuta oikeiden ja riittävien tietojen saamiseen konsernin tuloksesta ja taloudellisesta asemasta.

Tytäryhtiöiden tilinpäätökset on yhdistelty hankintamenomenetelmää käyttäen. Tytäryhtiöiden hankintamenot on eliminoitu hankintahetken taseen mukaisia omia pääomia vastaan.

Konsernin sisäiset liiketapahtumat sekä keskinäiset saamiset ja velat on eliminoitu. Konsernin ulkopuolisille osakkeenomistajille kuuluvat osuudet hankintamenomenetelmällä yhdisteltyjen tytäryhtiöiden tuloksista ja omista pääomista on esitetty konsernitilinpäätöksessä erillisinä vähemmistöosuuksina.

Osakkuusyhtiöiden tilinpäätökset on yhdistelty pääomaosuusmenetelmää noudattaen. Konsernituloslaskelmassa on esitetty omana eräänään konsernin omistusosuutta vastaava osuus pääomaosuusmenetelmällä yhdisteltyjen yritysten voitosta tai tappiosta.

Ulkomaan rahan määräiset erät

Ulkomaan rahan määräiset saamiset ja velat on muunnettu euromääräiseksi Euroopan keskuspankin tilikauden viimeisenä päivänä noteeraaman kurssin mukaan.

Omaisuuslajijako

Saamistodistukset, osakkeet ja osuudet ja muut arvopaperit on jaettu vaihtuviin vastaaviin ja pysyviin vastaaviin kuuluviin arvopapereihin. Kaikki osakesijoitukset ovat pysyviin vastaaviin kuuluvia arvopapereita.

Saamiset

Saamiset luottolaitoksilta on jaettu vaadittaessa maksettaviin ja muihin saamisiin. Vaadittaessa maksettavia saamisia ovat saamiset, jotka erään-tyvät maksettaviksi heti tai enintään yhden päivän irtisanomisajalla.

Osakkeet ja osuudet

samaan konserniin kuuluvissa yrityksissä, omistusyhteisyhteisöissä ja muissa yrityksissä

Osakkeet ja osuudet on jaoteltu taseessa omistusosuuden mukaan lukuunottamatta kiinteistöyhteisöjen osakkeita, jotka kaikki sisältyvät taseen erään kiinteistöt ja kiinteistöyhteisöjen osakkeet ja osuudet.

Osakkeet ja osuudet samaan konserniin kuuluvissa yrityksissä sisältävät yli 50-prosenttisesti omistetut tytäryhtiöosakkeet. Omistusyhteisyhtiöihin kuuluvat yhtiöt, joissa omistusosuus on 20–50 prosenttia ja muihin osakkeisiin ja osuuksiin kuuluvat ne osakesijoitukset, joissa omistusosuus on alle 20 prosenttia.

Tilinpäätöksessä osakkeita arvostettaessa otetaan huomioon yrityksen taloudellinen menestys sekä lähiaikojen tulevaisuuden näkymät. Jos osakkeiden arvo on alentunut, alennetaan niiden arvoa myös kirjanpidossa, ja osakkeet kirjataan tilinpäätökseen hankintamenon suuruusina tai todennäköiseen luovutushintaan.

Oma pääoma

Edellisen tilikauden voitto 21 998 236,46 euroa siirrettiin yhtiökokouksen päätöksellä vararahastoon.



Liitetiedot

Korkotuki valtiolta

Kera Oyj on vuodesta 1993 alkaen saanut valtiolta antolainauskantaan sidottua korkotukea, joka jakautuu peruskorkotukeen ja alueellisesti porrastettuun, suoraan asiakkaille siirrettävään lisäkorkotukeen. Finnvera Oyj saa korkotukea edellä mainittujen sitoumusten mukaisesti ennen vuotta 1999 myönnettyistä luotoista. Korkotuen perusteena on luottokanta per 31.12.

Vuosina 1999–2003 myönnettyjä luottoja koskevan sitoumuksen perusteella valtio maksaa yhtiölle alueellista korkotukea ja erityiskorkotukea, joka siirretään pienten ja keskisuurten yritysten rahoitukseen. Aikaisemmista sitoumuksista poiketen korkotuki lasketaan lainakohtaisesti ajan kulumisen perusteella koron tapaan.

Vuonna 2001 aloitettiin lisäksi sellaisten investointi- ja käyttöpääomainojen myöntäminen, joihin valtion kansallisen korkotuen ohella saadaan korkotukea myös Euroopan aluekehitysrahaston (EAKR) varoista.

Tuloslaskelmassa korkotuottoihin sisältyvään asiakkaille ohjattuun korkotukeen kuuluvat lisäkorkotuki, erityislainojen korkotuki sekä EAKR-korkotuki. Ennen vuotta 1999 myönnettyjen luottojen peruskorkotuki on esitetty tuloslaskelman kohdassa muu korkotuki.

Luotto-, takaus- ja takuutappiot

Tilinpäätöksen luotto- ja takaustappioiden arviointiperiaate on, että konkurssiin menneistä ja lopettaneista, realisointitoimenpiteissä varattomaksi todetuista yrityksistä jätetään kirjanpitoon vain se osuus, joka todennäköisesti kertyy vakuuksilla tai muutoin. Loppuosa, sekä pääoma että korot poistamishetkeen saakka, kirjataan luottotappioiksi.

Luotto- ja takaustappioihin sisältyy kohdistettujen luottotappiovarausten lisäys. Kohdistetut luottotappiovaraukset on tehty asiakaskohtaisesti riskiluokituksen perusteella valtion Finnvera Oyj:lle antama luottotappiokorvaussitoumus huomioon ottaen.

Vientitakuu- ja erityistakaustoiminnan tappioihin sisältyy sitoumusten perusteella maksettaviksi tulleet korvaukset sekä pakollisena varauksena kirjattu varautuminen vientitakuutoiminnan todennäköisiin tappioihin.

Verot

Verot on jaksotettu tilinpäätöksessä hyvän kirjanpitotavan mukaisesti. Laskennallisissa verosaamisissa on esitetty tilikaudella kirjatusta pakollisesta varauksesta tulevaisuudessa saatava verohyöty.



Liitetiedot

TULOSLASKELMAA KOSKEVAT LIITETIEDOT (1 000 e)

	Konserni	Finnvera Oyj
NRO 1		
Korkotuotot		
Saamisista yleisöltä ja julkisyhteisöiltä	46 330	46 512
Asiakkailla ohjattu korkotuki	17 993	17 993
Takaussaamisten korot	1 018	1 018
Korot vientitakuu- ja erityistakaustominnasta	119	119
Muut korkotuotot		
Saamisista luottolaitoksilta	1 264	1 146
Muut	1 587	1 587
	<u>68 311</u>	<u>68 375</u>
Korkokulut		
Veloista luottolaitoksille	9 562	9 529
Veloista yleisölle ja julkisyhteisöille	138	138
Yleiseen liikkeeseen lasketuista velkakirjoista	16 726	16 726
Veloista, joilla on huonompi etuoikeus kuin muilla veloilla	27	27
Muut korkokulut	206	206
	<u>26 659</u>	<u>26 626</u>

NRO 2

Korkotuki valtiolta ja Euroopan aluekehitysrahastolta (EAKR)

Finnverassa esitetään tässä kohdassa Rahoitustarkastuksen ohjeista poiketen erittely valtion ja EAKR:n korkotuesta, joka on Finnveran tuloksen kannalta merkittävä erä ja sisältyy rahoituskatteeseen. Ennen vuotta 1999 myönnettyjen luottojen osalta korkotukiperusteena on luottokanta per 31.12.2003 ja vuosina 1999–2003 myönnettyjen luottojen osalta korkotuki lasketaan ajan kulumisen perusteella koron tapaan. Vuonna 2001 aloitettiin lisäksi sellaisten investointi- ja käyttöpääomalojen myöntäminen, joihin valtion kansallisen korkotuen ohella saadaan korkotukea myös EAKR:n varoista.

Korkotuki jaetaan suoraan asiakkailla ohjattuun korkotukeen ja ennen vuotta 1999 myönnettyille luotoille maksettavaan peruskorkotukeen. Asiakkailla ohjattu korkotuki sisältyy korkotuotoihin ja peruskorkotuki esitetään omana eränään ennen rahoituskatetta.

		Korkotuki		Korkotuki
Asiakkailla ohjattu korkotuki				
Alueellinen korkotuki	1 506		1 506	
Erityislainojen korkotuki	9 855		9 855	
EAKR-korkotuki	3 103		3 103	
Kansallinen korkotuki (EAKR)	<u>3 530</u>	17 944	<u>3 530</u>	17 944
Muu korkotuki				
Peruskorkotuki ennen vuotta 1999 myönnettyille luotoille		<u>4 234</u>		<u>4 234</u>
		22 228		22 228
Korkotuetut luotot yhteensä 31.12.2003				
		770 238		770 238

NRO 3

Arvopaperikaupan nettotuottoja ei ole syntynyt.



Liitetiedot

TULOSLASKELMAA KOSKEVAT LIITETIEDOT

Konserni

Finnvera Oyj

NRO 4

Tilikauden aikana ostettujen ja myytyjen vaihtuviin vastaaviin luettujen arvopapereiden yhteenlasketut määrät

	Ostetut	Myytyt	Ostetut	Myytyt
Saamistodistukset	1 129 724	1 032 032	1 087 495	1 001 919
Osakkeet	0	0	0	0
	1 129 724	1 032 032	1 087 495	1 001 919

NRO 5

Liiketoiminnan muut tuotot

Muut

Vuokra- ja osinkotuotot kiinteistöistä ja kiinteistöyhteisöistä	1 155	1 155
Kiinteistöjen ja kiinteistöyhteisöjen osakkeiden luovutusvoitot	71	71
Muut luottolaitoksen varsinaisesta toiminnasta johtuvat tuotot	3 222	2 673
	4 448	3 899

Liiketoiminnan muut kulut

Vuokrakulut

Kiinteistöjen ja kiinteistöyhteisöjen osakkeiden luovutustappiot	290	290
Kulut kiinteistöistä ja kiinteistöyhteisöistä	1 292	1 234
Muut luottolaitoksen varsinaisesta toiminnasta johtuvat kulut	0	0
	3 014	2 896

NRO 6

Poistot ja arvonalentumiset

Suunnitelman mukaiset poistot	2 556	2 335
Arvonalentumiset	0	0
	2 556	2 335

NRO 7

Luotto-, takaus- ja takuutappiot

	Luottotappiot brutto	Vähennykset	Luottotappiot brutto	Vähennykset
Saamisista luottolaitoksilta	0	0	0	0
Saamisista yleisöltä ja julkisyhteisöiltä	24 086	2 715	24 086	2 715
Takauksista ja muista taseen ulkopuolisista eristä	6 306	335	6 306	335
Muista	0	0	0	0
	30 392	3 050	30 392	3 050
+ Tilikauden aikana toteutuneet luottotappiot yhteensä		30 392		30 392
- Palautukset aikaisempina vuosina toteutuneista luottotappioista		3 050		3 050
+/- Kohdistettujen luottotappiovarausten muutos tilikauden aikana		2 044		2 044
Tilinpäätökseen kirjatut luotto- ja takaustappiot		29 386		29 386
Valtion ja EAKR:n osuus luotto- ja takaustappioista		14 446		14 446

Valtion ja EAKR:n korvausosuus Finnvera Oyj:n luotto- ja takaustappioista koskee ilman turvaavaa vakuutta myönnettyjä luottoja ja takauksia, joita oli 31.12.2003 yhteensä 1 860 miljoonaa euroa. Korvausosuus oli tilikaudella kirjatua luotto- ja takaustappioista 52,8 %.



Liitetiedot

TUOSLASKELMAA KOSKEVAT LIITETIEDOT	Konserni	Finnvera Oyj
NRO 7 jatkuu		
Vientitakuu- ja erityistakaustoiminnan tappiot		
Maksetut korvaukset	4 241	4 241
Korvausvaraus	2 100	2 100
Kertynyt takaisinperintä	- 1 654	- 1 654
Tilinpäätökseen kirjatut vientitakuu- ja erityistakaustoiminnan tappiot	4 687	4 687
Luotto-, takaus- ja takuutappiot yhteensä	34 073	34 073
Pysyvien vastaavien arvonalennukset	4 083	3 571
NRO 8		
Satunnaiset tuotot ja kulut		
Luovutusvoitot	0	0
Muut satunnaiset tuotot	0	0
Konserniavustus	0	953
Luovutustappiot	31	31
	31	984
NRO 9		
Tuotot toimialoittain		
Rahoitustoiminta	126 066	127 077
Kiinteistötoiminta	543	0
	126 609	127 077
Tuotot markkina-alueittain		
Suomi	126 609	127 077
Henkilöstö toimialoittain 31.12.2003		
Rahoitustoiminta	411	403
Henkilöstö markkina-alueittain 31.12.2003		
Suomi	411	403
TASETTA KOSKEVAT LIITETIEDOT (1 000 e)		
NRO 10		
Saamiset yleisöltä ja julkisyhteisöiltä sektoreittain		
Yritykset	1 152 871	1 154 161
Rahoitus- ja vakuutuslaitokset	1 036	1 036
Julkisyhteisöt	18 456	18 456
Voittoa tavoittelemattomat yhteisöt	0	0
Kotitaloudet	74 221	74 221
Ulkomaat	0	0
	1 246 584	1 247 874



Liitetiedot

TASETTA KOSKEVAT LIITETIEDOT

Konserni

Finnvera Oyj

NRO 10 jatkuu

Kohdistetut luottotappiovaraukset

Kohdistetut luottotappiovaraukset 1.1.2003	18 043	18 043
+/- muutos vuonna 2003	<u>2 044</u>	<u>2 044</u>
Kohdistetut luottotappiovaraukset 31.12.2003	20 087	20 087

Kohdistetut luottotappiovaraukset on tehty asiakaskohtaisesti asiakkaiden riskiluokituksen perusteella valtion Finnvera Oyj:lle antama luottotappiokorvaussitoumus huomioon ottaen.

NRO 11

Järjestämättömät ja muut nollakorkoiset saamiset

Lainojen ja takausten järjestämättömät saamiset	60 119	60 119
Muut nollakorkoiset saamiset	<u>13 321</u>	<u>13 321</u>
	73 440	73 440

NRO 12

Saatavien turvaamiseksi hankittu omaisuus

Kiinteistöt ja kiinteistöyhteisöjen osakkeet ja osuudet	711	711
Muut osakkeet ja osuudet	0	0
Muu omaisuus	<u>0</u>	<u>0</u>
	711	711

NRO 13

Saamiset, joilla on huonompi etuoikeus kuin velallisen muilla veloilla

Pääomalainat

Konserniyhtiöille/konsolidointiryhmälle	72	1 207
Omistusyhteisyrityksille	5 696	4 580
Muille	<u>70 575</u>	<u>70 575</u>
	76 343	76 362

NRO 14

Saamistodistukset omaisuuslajeittain kirjanpitoarvoin

	Julk. noteeratut	Muut	Julk. noteeratut	Muut
Vaihtuviin vastaaviin kuuluvat	0	130 534	0	114 152
Muut	0	0	0	0
	0	130 534	0	114 152

Saamistodistukset vaadetyypeittäin

Sijoitustodistukset	4 098	0
Yritystodistukset	115 842	114 152
Muut	<u>10 594</u>	<u>0</u>
	130 534	114 152

NRO 15

Osakkeet ja osuudet omaisuuslajeittain kirjanpitoarvoin

	Julk. noteeratut	Muut	Julk. noteeratut	Muut
Vaihtuviin vastaaviin kuuluvat	0	0	0	0
Muut	3 208	12 809	3 208	6 914
	3 208	12 809	3 208	6 914



Liitetiedot

TASETTA KOSKEVAT LIITETIEDOT	Konserni	Finnvera Oyj
NRO 16		
Osakkeet ja osuudet (pysyviin vastaaviin kuuluvat)		
Kirjanpitoarvo 1.1.2003	13 674	13 595
hankintamenon lisäykset tilikaudella	6 306	137
hankintamenon vähennykset tilikaudella	- 2 045	- 1 999
siirrot erien välillä	- 34	- 34
tilikaudella tehdyt arvonalennukset	- 1 884	- 1 577
tilikaudella tehdyt arvonkorotukset	0	0
tilikaudella tehdyt arvonkorotusten peruutukset	0	0
Kirjanpitoarvo 31.12.2003	16 017	10 122
Osakkeet ja osuudet omistusyhteisyrityksissä		
Kirjanpitoarvo 1.1.2003	39 904	37 393
hankintamenon lisäykset tilikaudella	168	168
hankintamenon vähennykset tilikaudella	- 10 534	- 8 099
siirrot erien välillä	- 3 170	- 3 170
tilikaudella tehdyt arvonalennukset	- 2 039	- 1 971
tilikaudella tehdyt arvonkorotukset	0	0
tilikaudella tehdyt arvonkorotusten peruutukset	0	0
Kirjanpitoarvo 31.12.2003	24 329	24 321
Osakkeet ja osuudet konserniyrityksissä		
Kirjanpitoarvo 1.1.2003	16	3 632
hankintamenon lisäykset tilikaudella	294	20 775
hankintamenon vähennykset tilikaudella	- 170	0
siirrot erien välillä	0	0
tilikaudella tehdyt arvonalennukset	0	0
tilikaudella tehdyt arvonkorotukset	0	0
tilikaudella tehdyt arvonkorotusten peruutukset	0	0
Kirjanpitoarvo 31.12.2003	140	24 407
Maa- ja vesialueet, rakennukset sekä kiinteistöyhteisöjen osakkeet ja osuudet		
Kirjanpitoarvo 1.1.2003	24 244	19 284
hankintamenon lisäykset tilikaudella	210	184
hankintamenon vähennykset tilikaudella	- 802	- 801
siirrot erien välillä	0	0
tilikaudella tehdyt poistot	- 404	- 231
tilikaudella tehdyt arvonalennukset	0	0
tilikaudella tehdyt arvonkorotukset	0	0
tilikaudella tehdyt arvonkorotusten peruutukset	0	0
Kirjanpitoarvo 31.12.2003	23 248	18 436
Koneet ja kalusto sekä muut aineelliset hyödykkeet		
Kirjanpitoarvo 1.1.2003	3 094	2 883
hankintamenon lisäykset tilikaudella	929	926
hankintamenon vähennykset tilikaudella	- 137	- 135
siirrot erien välillä	0	0
tilikaudella tehdyt poistot	- 859	- 847
tilikaudella tehdyt arvonkorotukset	0	0
tilikaudella tehdyt arvonkorotusten peruutukset	0	0
Kirjanpitoarvo 31.12.2003	3 027	2 827



Liitetiedot

TASETTA KOSKEVAT LIITETIEDOT

Konserni

Finnvera Oyj

NRO 17

Aineettomat hyödykkeet		
Perustamismenot	2	0
Liikearvo	0	0
Muut pitkävaikutteiset menot	7 725	7 709
	<u>7 727</u>	<u>7 709</u>

NRO 18

Kiinteistöomistukset

Maa- ja vesialueet, rakennukset sekä kiinteistöyhteisöjen osakkeet ja osuudet

	Kirjanpitoarvo	Kirjanpitoarvo
Maa- ja vesialueet, rakennukset		
Omassa käytössä olevat	9 231	4 545
Muut	1 535	1 535
	<u>10 766</u>	<u>6 080</u>
Kiinteistöyhteisöjen osakkeet ja osuudet		
Omassa käytössä olevat	4 979	4 853
Muut	7 503	7 503
	<u>12 482</u>	<u>12 356</u>

NRO 19

Yhtiöillä ei ole hallussa omia osakkeita.

NRO 20

Siirtosaamiset ja maksetut ennakot

Korot	8 943	8 908
Muut siirtosaamiset ja maksetut ennakot	8 304	8 022
	<u>17 247</u>	<u>16 930</u>

NRO 21

Velkojen kirjanpitoarvojen ja niitä alhaisempien nimellisarvojen erotus

Yleiseen liikkeeseen lasketut velkakirjat	- 2 119	- 2 119
---	---------	---------

NRO 22

Yleiseen liikkeeseen lasketut velkakirjat

Joukkovelkakirjalainat	688 291	688 291
Yritystodistukset	0	0
	<u>688 291</u>	<u>688 291</u>

NRO 23

Siirtovelat ja saadut ennakot

Korot	63 442	63 440
Muut siirtovelat ja saadut ennakot	5 682	5 384
	<u>69 124</u>	<u>68 824</u>



Liitetiedot

TASETTA KOSKEVAT LIITETIEDOT

Konserni

Finnvera Oyj

NRO 24

Taseeseen merkityt velat, joilla on huonompi etuoikeus kuin muilla veloilla

Finnvera Oyj

Laina	Euroa	Korko %	Jäljellä oleva juoksuaika	Velan ennenaikaista takaisinmaksua, etuoikeutta ja osakkeiksi muuttamista koskevat ehdot
Ikuiset lainat konserniyrityksille	5	0,75	2 kk	
Vastuudebentuurilaina, valtio 1989	1 099			
	1 014			Ei ennenaikaista takaisinmaksua. Debentureilla on huonompi etuoikeus kuin Finnvera Oyj:n liikkeellä olevilla muilla sitoumuksilla. Ei voi käyttää vastaavaa kuittaukseen konkurssissa.

Konserni

Ei ilmoitettavaa.

NRO 25

Oman pääoman muutokset

Osakepääoma

Kirjanpitoarvo 1.1.2003	188 190	188 190
+ lisäykset tilikauden aikana	0	0
- vähennykset tilikauden aikana	0	0
Kirjanpitoarvo 31.12.2003	188 190	188 190

Ylikurssirahasto

Kirjanpitoarvo 1.1.2003	42 951	42 951
+ lisäykset tilikauden aikana	0	0
- vähennykset tilikauden aikana	0	0
Kirjanpitoarvo 31.12.2003	42 951	42 951

Vararahasto

Kirjanpitoarvo 1.1.2003	86 225	86 225
+ lisäykset tilikauden aikana	21 998	21 998
- vähennykset tilikauden aikana	0	0
Kirjanpitoarvo 31.12.2003	108 223	108 223

Muu oma pääoma

Kirjanpitoarvo 1.1.2003	25 595	22 839
+ lisäykset tilikauden aikana	25 481	29 812
- vähennykset tilikauden aikana	- 21 700	- 21 998
Kirjanpitoarvo 31.12.2003	29 376	30 653

NRO 26

Osakeomistuksen jakautuminen

Valtio

Osakkeet, kpl

11 070

Omistusosuus, %

100



Liitetiedot

TASETTA KOSKEVAT LIITETIEDOT

Konserni

Finnvera Oyj

NRO 27

Saamisten ja velkojen maturiteettijakauma

Saamiset luottolaitoksilta

alle 3 kuukautta	44 030	42 816
3 – 12 kuukautta	0	0
1 – 5 vuotta	0	0
yli 5 vuotta	0	0
	<u>44 030</u>	<u>42 816</u>

Saamiset yleisöltä ja julkisyhteisöiltä

	Vaadittaessa maksettavat	Muut	Vaadittaessa maksettavat	Muut
alle 3 kuukautta	0	78 750	0	78 750
3 – 12 kuukautta	0	216 044	0	215 432
1 – 5 vuotta	0	793 370	0	790 553
yli 5 vuotta	0	158 420	0	163 139
	<u>0</u>	<u>1 246 584</u>	<u>0</u>	<u>1 247 874</u>

Saamistodistukset

alle 3 kuukautta	128 334	114 152
3 – 12 kuukautta	2 200	0
1 – 5 vuotta	0	0
yli 5 vuotta	0	0
	<u>130 534</u>	<u>114 152</u>

Velat luottolaitoksille

alle 3 kuukautta	0	0
3 – 12 kuukautta	18	0
1 – 5 vuotta	230 846	230 000
yli 5 vuotta	159 816	159 896
	<u>390 680</u>	<u>389 896</u>

Velat yleisölle ja julkisyhteisöille

alle 3 kuukautta	0	0
3 – 12 kuukautta	0	0
1 – 5 vuotta	0	0
yli 5 vuotta	2 851	2 851
	<u>2 851</u>	<u>2 851</u>

Yleiseen liikkeeseen lasketut velkakirjat

alle 3 kuukautta	0	0
3 – 12 kuukautta	199 199	199 199
1 – 5 vuotta	448 442	448 442
yli 5 vuotta	40 650	40 650
	<u>688 291</u>	<u>688 291</u>



Liitetiedot

TASETTA KOSKEVAT LIITETIEDOT

Konserni

Finnvera Oyj

NRO 28

Omaisuus- ja velkaerien jakautuminen koti-

ja ulkomaan rahan määriin eriin

	Kotimaan raha	Ulkomaan raha	Kotimaan raha	Ulkomaan raha
Saamiset luottolaitoksilta	43 104	926	37 981	4 835
Saamiset yleisöiltä ja julkisyhteisöiltä	1 246 584	0	1 247 874	0
Saamistodistukset	118 668	11 866	102 285	11 866
Muu omaisuus	126 748	78	138 765	6
	<u>1 535 104</u>	<u>12 870</u>	<u>1 526 905</u>	<u>16 707</u>
Velat luottolaitoksille	390 681		389 896	0
Velat yleisölle ja julkisyhteisöille	2 851		2 851	0
Yleiseen liikkeeseen lasketut velkakirjat	688 291		688 291	0
Velat, joilla on huonompi etuoikeus kuin muilla veloilla	1 014		1 014	0
Muut velat				
Siirtovelat ja saadut ennakot	69 001	123	68 824	0
Muut velat	27 274		22 719	0
	<u>1 179 112</u>	<u>123</u>	<u>1 173 595</u>	<u>0</u>

TULOVEROJA KOSKEVAT LIITETIEDOT (1 000 e)

NRO 29

Tuloverojen jakautuminen varsinaisesta toiminnasta ja satunnaisista eristä johtuviin veroihin

Varsinaisesta liiketoiminnasta	11 785	12 171
Satunnaisista eristä	<u>0</u>	<u>0</u>
	11 785	12 171

VAKUUKSIA JA VASTUUSITOUMUKSIA SEKÄ JOHDANNAISSOPIMUKSIA KOSKEVAT LIITETIEDOT (1 000 e)

NRO 30

Vakuudet

Velat luottolaitoksille		
Pantattu ja kiinnitetty omaisuus	4 303	0

NRO 31

Työntekijöiden eläketurvan järjestäminen

Finnvera Oyj on järjestänyt kaikille työntekijöilleen työntekijäin eläkelain mukaisen perusvakuutuksen lisäksi vapaaehtoisen lisäeläkevakuutuksen, jolla eläkeikää on alennettu 63 – 64 vuoteen 8 kuukauteen. Finnvera Oyj:n ja Veraventure Oy:n ylimmällä johdolla on lisäksi vapaaehtoinen ryhmäeläke, joka mahdollistaa eläkeiän alentamisen työnantajan suostumuksella 60 – 63 vuoteen. Fide Oy:n toimitusjohtajana toimii Finnveran toimitusjohtaja oman toimensa ohella. Muilla tytäryhtiöillä ei ole palkattuja työntekijöitä. Finnvera Oyj:llä ja sen tytäryhtiöillä ei ole muita eläkesitoumuksista johtuvia vastuita.



Liitetiedot

VAKUUKSIA JA VASTUUSITOUMUKSIA

SEKÄ JOHDANNAISSOPIMUKSIA KOSKEVAT LIITETIEDOT

Konserni

Finnvera Oyj

NRO 32

Taseen ulkopuoliset sitoumukset 31.12.2003	Yhteensä	Konserni- ja omistusyhteis-yrityksille	Yhteensä	Konserni- ja omistusyhteis-yrityksille
1. Asiakkaan puolesta kolmannen hyväksi annetut sitoumukset				
Takaukset	690 809	700	690 809	700
Vientitakuulain tarkoittama kirjanpidollinen vastuu	2 738 082	0	2 738 082	0
Voimassa oleva vastuu erityistakuista ja -takauksista	226 405	0	226 507	0
	3 655 296	700	3 655 398	700
2. Asiakkaan hyväksi annetut peruuttamattomat sitoumukset				
Sitovat rahoituslupaukset	123 416	0	123 416	0
3. Vienti- ja erityistakaustoiminnan kokonaisvastuut (netto) 31.12.2003	Voimassa oleva vastuu	Annetut takuu-tarjoukset	Yhteensä	Kirjanpidol-linen vastuu
Vientitakuut				
Ostajaluottotakuut	1 395 570	1 475 041	2 870 611	2 276 708
Luottoriskitakuut	53 224	32 432	85 656	71 056
Rembussitakuut	63 246	40 497	103 743	88 463
Vastatakuut	163 739	26 839	190 578	173 995
Investointitakuut	11 094	0	11 094	13 261
Rahoitustakuut	116 476	2 244	118 720	117 598
	1 803 349	1 577 053	3 380 402	2 741 081
Erityistakuut ja -takaukset				
Ympäristötakaukset	135 141	0	135 141	110 100
Alustakaukset	23 332	76 563	99 895	61 614
Raaka-ainetakuut	67 505	0	67 505	67 403
Pääomatakuut	529	0	529	0
	226 507	76 563	303 070	239 117
Vientitakuut ja erityistakuut ja -takaukset yhteensä	2 029 856	1 653 616	3 683 472	2 980 198
Vientitakuuvaraus	- 3 000		- 3 000	- 3 000
Kaikki yhteensä	2 026 856	1 653 616	3 680 472	2 977 198

Vientitakuulain tarkoittamaa kirjanpidollista vastuuta laskettaessa otetaan huomioon voimaan tulleiden vientitakuiden aiheuttama takuuvastuu taatun pääoman osalta, ilman muita pääoman lisäksi mahdollisesti korvattaviksi tulevia eriä, kokonaan ja sitovien takuutarjousten taatun pääoman osalle tulevasta takuuvastuusta vastaavasti puolet.

Yhtiöllä on tilinpäätöksen laatimishetkellä avoimia korvaushakemuksia yhteensä 19,8 miljoonaa euroa. Kyseisiä vastuita ei ole kirjattu tilinpäätöksessä kuluksi, koska korvaushakemusten käsittely on vielä kesken.

Finnveran hylättyä takuuehtojensa mukaisesti 1,7 miljoonan US-dollarin suuruisen korvaushakemuksen on takuun edunsaaja hakenut oikeuden päätöstä Finnveran korvausvelvollisuudesta. Vuonna 2003 tästä saatiin Finnveran kannalta myönteinen alioikeuden päätös, mutta edunsaaja on valittanut päätöksestä edelleen. Koska korvaushakemuksen hylkäyspäätös on takuuehtojen mukainen, siitä ei ole kirjattu varausta tilinpäätökseen.

NRO 33

Korko-, osake-, valuutta- ja muut johdannaiset

Kohde-etuuksien arvot	Suojaamistarkoi-tuksessa tehdyt	Muut	Suojaamistarkoi-tuksessa tehdyt	Muut
Valuuttajohdannaiset				
Koron- ja valuuttavaihtosopimukset	728 231	0	728 231	0
Sopimusten luottovasta-arvot				
Korkojohdannaiset sopimukset	13 401		13 401	
Valuuttajohdannaiset sopimukset	39 014		39 014	



Liitetiedot

HENKILÖSTÖÄ SEKÄ TOIMI- JA VALVONTAELINTEN JÄSENIÄ KOSKEVAT LIITETIEDOT (1000 e)

NRO 34	Konserni	Finnvera Oyj
Henkilöstö keskimäärin		
Kokoaikainen	382	374
Osa-aikainen	29	29
	411	403
Toimitusjohtajan, hallituksen ja hallintoneuvoston jäsenten ja varajäsenten palkat, palkkiot ja henkilösivukulut yhteensä	638	541
Toimitusjohtajalle maksetut palkat		211
Toimitusjohtajalle maksettu tulospalkkio		8
		219
Halitukselle maksetut palkkiot		126
Puheenjohtajan kuukausipalkkio 1 200 euroa, varapuheenjohtajan 700 euroa, jäsenen 600 euroa ja varajäsenen 300 euroa ja kokouspalkkio 300 euroa/kokous		
Hallintoneuvostolle maksetut palkkiot		128
Puheenjohtajan kuukausipalkkio 1 000 euroa, varapuheenjohtajan 600 euroa ja jäsenen 500 euroa ja kokouspalkkio 200 euroa/kokous		

Hallintoneuvoston ja hallituksen jäsenille tai varajäsenille, toimitusjohtajalle tai tilintarkastajille ei ole myönnetty rahallainoja, takauksia eikä muita taseen ulkopuolisia sitoumuksia.

NRO 35

Osakkeet ja osuudet

Osakkeet ja osuudet samaan konserniin kuuluvissa yrityksissä		Omistusosuus kalkista osakkeista ja osuuksista, %	Kirjanpitoarvo
Yritys	Toimiala		
Fide Oy, Helsinki	Korontasausyhtiö	100,00	3 418
Kera Oy, Kuopio	Ei toimintaa	100,00	3
Kera Kehitys Oy, Kuopio	Ei toimintaa	100,00	2
Kiinteistö Oy Puffetti Fastighets Ab, Vaasa	Kiinteistöyhtiö	69,74	481
Matkailunkehitys Nordia Oy	Kehitys- ja sijoitusyhtiö	60,00	5 855
Postum Oy, Kuopio	Matkailupalvelujen tuottaminen	100,00	6
Spikera Oy, Kuopio	Kehitys- ja sijoitusyhtiö	100,00	135
Tietolaki Oy, Kuopio	Ei toimintaa	100,00	64
Tietoraha Oy, Kuopio	Ei toimintaa	100,00	2
Veraventure Oy	Kehitys- ja sijoitusyhtiö	100,00	14 923
			24 889

Osakkeet ja osuudet omistusyhteisyhteisöissä

Osakkeet ja osuudet omistusyhteisyhteisöissä		Omistusosuus kalkista osakkeista ja osuuksista, %	Kirjanpitoarvo
Yritys	Toimiala		
Hiihtokeskus Iso-Ylläs Oy, Kolari	Matkailupalvelut ja kiinteistötoiminta	38,40	75
Huippupaikat Oy, Siilinjärvi	Hiihtokeskus- ja matkailuelinkeinotoiminnot	35,12	149
Iin Micropolis Oy, Ii	Kehittämissyhtiö	23,08	76
Indekon Oy, Lappeenranta	Kehitys- ja sijoitusyhtiö	44,08	1 820
Kristina Cruises Oy, Kotka	Laivanvarustamo- ja majoitustoiminta	36,00	30
Pikespo Invest Oy Ltd, Tampere	Kehitys- ja sijoitusyhtiö	36,29	1 561
Professia Oy, Tampere	Kehittämissyhtiö	25,00	42
Savon Teknia Oy, Kuopio	Kehitys- ja sijoitusyhtiö	28,01	986
Teknoventure Oy, Oulu	Kehitys- ja sijoitusyhtiö	43,41	4 748
Teollisen yhteistyön rahasto Oy, Helsinki	Kehitys- ja sijoitusyhtiö	20,00	13 670
Oy Wedeco Ab, Vaasa	Kehitys- ja sijoitusyhtiö	39,76	1 124
Stone Pole Oy	Tekniikan tutkimus ja kehittäminen	23,53	40
			24 321



Liitetiedot

NRO 35 jatkuu

Konserni

Finnvera Oyj

Osakkeet ja osuudet muissa yrityksissä

Yritys	Toimiala	Omistusosuus kaikista osakkeista	
		ja osuuksista, %	Kirjanpitoarvo
Benefon Oyj, Salo	Televisio- ja radiolähettimien valmistus	6,17	1
Etelä-Savon Pääomarahasto Ky, Mikkeli	Kehitys- ja sijoitusyhtiö	59,52	2 282
European Investment Fund	Rahoituslaitos	0,30	1 156
Incap Oyj, Oulu	Elektroniikan sopimusvalmistus	16,16	3 208
Innoventure Oy, Helsinki	Kehitys- ja sijoitusyhtiö	18,75	808
Jyväskylän Teknoliakeskus Oy, Jyväskylä	Kehittämissyhtiö	7,18	207
Karinvest Oy, Joensuu	Kehitys- ja sijoitusyhtiö	10,19	203
Karhu Pääomarahasto Ky, Pori	Kehitys- ja sijoitusyhtiö	33,91	211
Oy Merinova Ab, Vaasa	Kehitys- ja sijoitusyhtiö	14,58	168
Midinvest Oy, Jyväskylä	Kehitys- ja sijoitusyhtiö	17,91	609
Spinno-seed Oy, Espoo	Kehitys- ja sijoitusyhtiö	11,41	505
Muut, yhteensä 20 kpl			764
			<u>10 122</u>

MUUT LIITETIEDOT (1 000 e)

NRO 36

Yleisölle tarjotut omaisuudenhoitopalvelut

Kiinnitysten ja lainhuutojen hakeminen ja uudistaminen sekä konkurssipesien hoito.

NRO 37

Järjestämättömät ja muut 0-korkoiset saamiset 31.12.2003

Järjestämättömät saamiset	60 119	
Muut 0-korkoiset	<u>13 321</u>	73 440
Korko- ja provisiossaamiset		
ITV-luotot ja -takaukset	3 096	
TV-luotot ja -takaukset	<u>475</u>	3 571
		77 011
ITV-luottojen ja -takausten koroista ja provisioista tuloutettu		1 602

Järjestämättömiin saamisiin kuuluvien ilman turvaavaa vakuutta (ITV) myönnettyjen luottojen korkosaamisista on tuloutettu se osuus, joka kuuluu valtion luottotappiokorvaussitoumuksen piiriin.



Liitetiedot

MUUT LIITETIEDOT

NRO 38 Valtiontakuurahastolain 4§:n mukaisen toiminnan erillistulos (1 000 e)

Palkkiotuotot

Takuu- ja takausmaksutuotot

Takuut, suurasiakasyksikkö	36 982	
Takuut, aluekonttorit	953	
Takuumaksuennakoiden muutos	5 811	
Erityistakaukset	2 391	46 137

Käsittelymaksut

Takuut, suurasiakasyksikkö	608	
Takuut, aluekonttorit	127	
Erityistakaukset	56	791

Korkotuotot

Takuusaamiset, suurasiakasyksikkö	0	
Takuusaamiset, aluekonttorit	45	
Takaussaamiset, erityistakaukset	83	128

Palkkio- ja korkotuotot yhteensä

47 056

Takuu- ja takaustappiot

Suurasiakasyksikön toiminta

Korvaukset, poliittinen	0	
Korvaukset, kaupallinen	- 2 200	
Korvausvarauksen muutos	- 2 100	
Takaisinperintä, poliittinen	0	
Takaisinperintä, kaupallinen	10 735	
Perintäkulut, poliittinen	0	
Perintäkulut, kaupallinen	- 69	6 366

Aluekonttoreiden toiminta

Takuutappiot (netto), aluekonttorit	- 590	
Erityistakaustappiot	- 1 376	

Arvopapereiden arvonmuutokset

	0	- 1 966
--	---	---------

Takaisinperintäsaamisten muutos

		- 9 081
--	--	---------

Palkkiokulut

Jälleenvakuustoittoiminnan kulut		- 6 257
----------------------------------	--	---------

Toimintakate 1

36 117

Välittömät toimintakulut, poistot ja muut tuotot

Suurasiakasyksikön välittömät kulut	- 2 123	
Korkotuotot ja kurssivoitot	- 5 925	
Aluekonttorin välittömät nettotoimintakulut	- 618	- 8 666

Toimintakate 2

27 451

Tukitoimintokulut (netto)

Suurasiakasyksikön tukitoimintokulut (netto)	- 3 855	
Aluekonttorin tukitoimintokulut (netto)	- 540	- 4 395

Tulos

23 055



Liitetiedot

KONSERNITULOSLASKELMAN JA KONSERNITASEEN LIITETIEDOT (1 000 e)

NRO 39

Toimintakertomuksessa on informoitu konsernirakenteesta tapahtuneista muutoksista sekä niiden vaikutuksesta konsernin taloudelliseen asemaan ja toiminnan tulokseen. Konsernitilinpäätöksen rakenne ja laatimisperiaatteet selvitetään tilinpäätöksen laatimisperiaatteiden yhteydessä.

NRO 40

Tase ei sisällä konserniliikearvoa eikä konsernireserviä. Konsernituloslaskelmaan sisältyy konserniliikearvon poistoa 34 000 euroa.

NRO 41

Osakkuusyrityksistä johtuva konserniliikearvo ja konsernireservi

Konserniliikearvo	4
Konsernireservi	0

NRO 42

Ei kirjanpitolain 6 luvun 15 §:n mukaisia yhteisyrityksiä.



Hallituksen ehdotus voittovarojen käyttämisestä

Kun tilivuoden voitto huomioidaan, konsernin jakokelpoiset varat ovat 29 317 239,18 euroa ja emoyhtiön jakokelpoiset varat 30 653 538,38 euroa. Hallitus ehdottaa, että yhtiökokous vahvistaa Finnvera Oyj:n edellä esitetyn tilinpäätöksen ja että vararahastoon siirretään tilikauden voitto 29 812 598,75 euroa.

Helsingissä 11. päivänä maaliskuuta 2004

Kalle J. Korhonen	Tarmo Korpela	Päivi Kerminen
Pekka Laajanen	Pekka Lintu	Martti Mäenpää
Risto Suominen	Matti Viialainen	Markku Mäkinen Toimitusjohtaja

Tilintarkastuskertomus

Finnvera Oyj:n osakkeenomistajille

Olemme tarkastaneet Finnvera Oyj:n kirjanpidon, tilinpäätöksen ja hallinnon tilikaudelta 1.1.–31.1.2003. Hallituksen ja toimitusjohtajan laatima tilinpäätös sisältää toimintakertomuksen sekä konsernin ja emoyhtiön tuloslaskelman, taseen ja liitetiedot. Suorittamamme tarkastuksen perusteella annamme lausunnon tilinpäätöksestä ja emoyhtiön hallinnosta.

Tilintarkastus on suoritettu hyvän tilintarkastustavan mukaisesti. Kirjanpitoa sekä tilinpäätöksen laatimisperiaatteita, sisältöä ja esittämistapaa on tällöin tarkastettu riittävässä laajuudessa sen toteamiseksi, ettei tilinpäätös sisällä olennaisia virheitä tai puutteita. Hallinnon tarkastuksessa on selvitetty emoyhtiön hallintoneuvoston ja hallituksen jäsenten sekä toimitusjohtajan toiminnan lainmukaisuutta osakeyhtiölain säännösten perusteella.

Lausuntonamme esitämme, että tilinpäätös on laadittu kirjanpitolain sekä tilinpäätöksen laatimista koskevien muiden säännösten ja määräysten mukaisesti. Tilinpäätös antaa kirjanpitolaissa tarkoitetulla tavalla oikeat ja riittävät tiedot konsernin sekä emoyhtiön toiminnan tuloksesta ja taloudellisesta asemasta. Tilinpäätös konsernitalinpäätöksineen voidaan vahvistaa sekä vastuuvapaus myöntää emoyhtiön hallintoneuvoston ja hallituksen jäsenille sekä toimitusjohtajalle tarkastamaltamme tilikaudelta. Hallituksen esitys tuloksen käsittelystä on osakeyhtiölain mukainen.

Helsingissä 16. maaliskuuta 2004

KPMG WIDERI OY AB

Hannu Niilekselä
KHT



Hallintoneuvoston lausunto

Olemme tutustuneet Finnvera Oyj:n tilinpäätökseen konsernitilinpäätöksineen ajalta 1.1.–31.12.2003 sekä 16.3.2004 annettuun tilintarkastuskertomukseen.

Esitämme yhtiökokoukselle, että tilinpäätös, jossa konsernin tuloslaskelma osoittaa voittoa 25 481 450,06 euroa ja emoyhtiön tuloslaskelma voittoa 29 812 598,75 euroa, vahvistetaan ja että emoyhtiön voittovarot käytetään hallituksen ehdotuksen mukaisesti.

Helsingissä 17. päivänä maaliskuuta 2004

Markus Aaltonen

Ulla Anttila

Peter Boström

Markus Fogelholm

Erik Forsman

Pirjo Harjunen-Rosenholm

Markku von Hertzen

Kyösti Karjula

Esko Kurvinen

Jere Lahti

Timo Leppänen

Ismo Luimula

Tarja Mäntylä

Heikki Ropponen

Pertti Turtiainen

Marja-Liisa Tykkyläinen

Kari Urpilainen

Anu Vehviläinen



Yhteystiedot

Pääkonttorit

Helsinki
Vuorimiehenkatu 1
PL 1010
00101 Helsinki
Faksi 020 460 7220

Kuopio
Haapaniemenkatu 40
PL 1127
70111 Kuopio
Faksi 020 460 3240

Aluekonttorit

Helsinki
Vilhonkatu 5
PL 249
00101 Helsinki
Faksi 020 460 3401

Joensuu
Torikatu 9 A
80100 Joensuu
Faksi 020 460 2163

Jyväskylä
Sepänkatu 4
40100 Jyväskylä
Faksi 020 460 2299

Kajaani
Kauppakatu 1
87100 Kajaani
Faksi 020 460 3899

Kuopio
Haapaniemenkatu 40
PL 1127
70111 Kuopio
Faksi 020 460 3330

Lahti
Laiturikatu 2, 5. krs
15140 Lahti
Faksi 020 460 2249

Lappeenranta
Snellmaninkatu 10
53100 Lappeenranta
Faksi 020 460 2149

Mikkeli
Linnankatu 5
50100 Mikkeli
Faksi 020 460 3690

Oulu
Asemakatu 37
90100 Oulu
Faksi 020 460 3944

Pori
Valtakatu 6
28100 Pori
Faksi 020 460 2349

Rovaniemi
Maakuntakatu 10
PL 8151
96101 Rovaniemi
Faksi 020 460 2099

Seinäjoki
Kauppatori 1-3
60100 Seinäjoki
Faksi 020 460 2399

Tampere
Kehräsaari
PL 559
33101 Tampere
Faksi 020 460 3711

Turku
Eerikinkatu 2
20100 Turku
Faksi 020 460 3649

Uusimaa
Vuorimiehenkatu 1, 2. krs
PL 1010
00101 Helsinki
Faksi 020 460 7110

Vaasa
Pitkäkatu 55
65100 Vaasa
Faksi 020 460 3849

Pietarin edustusto

Käyntiosoite:
Petrogradskaya nab. 18 A
(City-Centre, toimisto 419/
Finpro)
RUS-197046 St. Petersburg



Postiosoite:
P.O. BOX 95
53501 Lappeenranta

Puhelin +7 812 332 0830
Faksi +7 812 332 0831

Finnvera Oyj

Valtakunnallinen vaihde: 0204 6011

Internet: www.finnvera.fi



TEOKSET SARJASTA RESTAURAATIO
KROMOGEENINEN DIGITAALIVEDOS ALUMIINILLA,
LAMINOITU
ILKKA HALSO, 2000–2003

Ilkka Halson Restaurationäyttely muodostuu fiktiivisistä rakennustyömaista. Rakennustelineiden peittämä näin ovatkin talojen, ihmisen tekemien rakenteiden sijasta luonnon objektit: puut, kivet, orgaaniset luonnon rakenteet, peltoaukiot, kalliorinteet.

Rakennustelineet maisemassa, modulaarisen kantti kertaa kantti -rakentamisen vastapariksi nousee kuvissa luonnon rönsyilevä monimuotoisuus. Esteettisesti Halso on hakenut kuvamaailmalleen tietoisesti monumentaalista lähestymistapaa. Rakennusteline toimii luonnonilmiölle ikään kuin suurena kehyksenä, joka korostaa ja irrottaa rajaamansa kohteen taustastaan. Yhdessä restauroitava kohde ja sen ympärille kietoutuva rakennusteline muodostavat jättimäisen veistoksen.

Sisäsivujen teokset:

Sisäkansi: Kuutio-sisällä

Sivu 11: Nimetön 3, 2000

Sivu 17: Kuutio-sisällä, 2003

Sivu 25: Kuutio-ulkona, 2003

Valokuvataiteilija Ilkka Halso (s. 1965) asuu ja työskentelee syntymäpaikkakunnallaan Orimattilassa.

TEOKSET SARJOISTA SCAPE, AKIN JA LOOP
ÖLJY, AKRYYLI, KANGAS, PUU
SAMU RAATIKAINEN, 2001–2003

Samu Raatikaisen taiteellisessa tuotannossa yhdistyvät kolmiulotteiset geometriset muodot mekaaniseen prosessimaalukseen. Hänen maalaustensa elementit ovat pelkistyneet arkkityyppiseen perusolemuksen: väriin, merkkiin ja muotoon.

Maalauksen monokromaattisen väripinnan aktivoi helmiäisakryyli, joka heijastaa ympäröivää valotapahtumaa ja ihmisliikkeitä. Teosten luonne ja sisältö muuttuvat merkittävästi eri valaistusolosuhteiden mukaan. Niitä tulee tarkastella veistoksen tavoin eri näkökulmista ja eri etäisyyksiltä. Ympäröivä tila ja valo muodostavat niille kehyksen. Raatikainen pyrki näin rikkomaan konventionaalisen maalauksen perusolemuksen, ikkunan, jonka läpi katsotaan tarinaa tai tunnelmaa.

Kannen kuvassa maalaus: Scape No 2, Series 1, 2001, Porin taidemuseon tallennekokoelma.

Sisäsivujen maalaukset

Sivu 7: Akin No 1, Series 1, 2003

Sivu 28: Loop No 4, Series 1, 2002

Syntyjään helsinkiläinen taidemaalari Samu Raatikainen (s. 1971) asuu ja työskentelee Lincolniassa, Isossa-Britanniassa. Hän on vuoden nuori taiteilija vuonna 2003.

Suunnittelu: Evia Helsinki Oy
Taideteokset: Samu Raatikainen, Ilkka Halso
Henkilökuvat: Risto Laine
Paperi
Kansi: Curious Metallics Jää 250 g/m²
Sisus: Galerie Art Silk 150 g/m²
Painettu: Sävypaino 3/2003

