

Finnveran vuosikertomus 2001 julkaistaan suomeksi,
ruotsiksi ja englanniksi.

Osavuositarkastus ajalta 1.1.2002 - 30.6.2002 julkaistaan
29.8.2002. Myös osavuositarkastus on saatavana kolmella
kielellä.

Julkaisuja voi tulostaa Finnveran Internet-sivuilta osoitteesta
www.finnvera.fi tai niitä voi tilata Finnveran tiedotuksesta,
puh. 020 460 7402, faksi 020 460 7322,
e-mail: kaisa.sailas@finnvera.fi

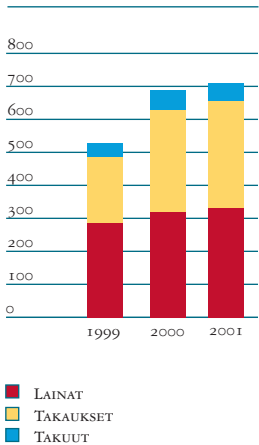
Sisältö

Finnvera lyhyesti	2
Toimitusjohtajan katsaus	4
Toimintaympäristö	6
Liiketoiminta	12
Rahoitus- ja asiantuntijayhteistyö	21
Tilinpäätös 2001	24
Hallituksen toimintakertomus	
Konsernin tunnusluvut	
Konsernin tuloslaskelma	
Konsernin tase	
Konsernin rahoituslaskelma	
Emoyhtiön tuloslaskelma	
Emoyhtiön tase	
Emoyhtiön rahoituslaskelma	
Liitetiedot ja voitonjakoehdotus	
Tilintarkastuskertomus	
Hallintoneuvoston lausunto	
Tilastotietoja	58
Hallinto ja henkilöstö	64
Neuvottelukunnat	71
Yhteystiedot	75

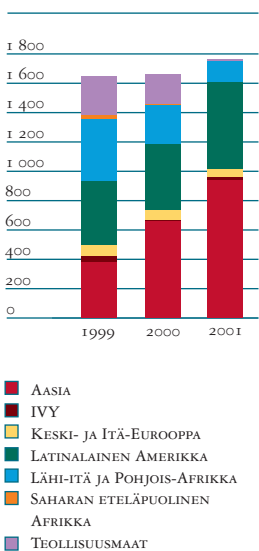


Finnvera lyhyesti

KOTIMAAN RAHOITUSTOIMINTA
MYÖNNETYT LAINAT, TAKAUKSET
JA TAKUUT, ME



ULKOMAINEN RISKINOTTO
MYÖNNETYT TAKUUT ALUEITTAIN, ME



Finnvera Oyj on valtion omistama erityisrahoitusyhtiö, joka kehittää suomalaisten yritysten kotimaan toimintoja sekä edistää vientiä ja yritysten kansainvälistymistä tarjoamalla erityisrahoituspalveluja. Finnvera on Suomen virallinen vientitakuulaitos, Export Credit Agency (ECA). Finnvera toimii myös Euroopan unionin rahoituksen välittäjänä suomalaisille pk-yrityksille.

Missio

Finnvera Oyj:llä on lain mukaan kolme elinkeinopoliittista päätehtävää markkinoita täydentävänä riskirahoittajana:

- pk-yritysten riskirahoitus ja kehittäminen
- yritysten kansainvälistäminen ja viennin edistäminen
- valtion aluepoliittisten toimenpiteiden edistäminen.

Tehtäviään Finnvera toteuttaa ensisijaisesti rahoituksen keinoin. Finnvera myöntää lainoja yrityksille ja yrittäjille sekä takauksia ja vientitakuuta yrityksille ja rahoittajille.

Finnveran toimintaa säätelevät seuraavat lait:

- laki valtion erityisrahoitusyhtiön perustamiseen liittyvistä järjestelyistä 442/1998
- laki valtion erityisrahoitusyhtiöstä 443/1998
- laki Valtiontakuurahastosta 444/1998
- laki erityisrahoitusyhtiön luotto- ja takaus-toiminnasta 445/1998
- vientitakuulaki 422/2001
- laki ympäristösuojelua edistäviin investointeihin myönnettävistä valtiontakauksista ja vientitakuista 609/73
- valtiontakauksiin liittyvät lait 375/63, 573/72, 1149/91 ja 594/92

Kauppa- ja teollisuusministeriö määritteli Finnveralle marraskuussa 2001 omistaja- ja elinkeinopoliittiset ohjaus- ja valvontakriteerit, joiden pohjalta yhtiön kehitystä seurataan vuonna 2002.

Selvitys Finnvera Oyj:n perustamisesta ja toiminnan aloittamisesta löytyy osoitteesta www.finnvera.fi

Visio

Vuonna 2006 Finnvera on parasta eurooppalaista tasoa oleva elinkeino- ja aluepoliittinen toimija, joka tarjoaa asiakkailleen kansainvälisesti kilpai-

lukykyiset erityisrahoituspalvelut. Henkilöstön osaaminen on tasolla, joka turvaa kasvun, kannattavuuden ja riskien hallinnan.

Strategia

- Erityisrahoituspalvelujen tarjoaminen yritysten kotimaan toimintojen, kansainvälistymisen ja viennin kehittämiseen. Palveluja tarjotaan sekä oman valtakunnallisen aluekonttoriverkoston että julkisten yrityspalveluorganisaatioiden yhteistyöverkoston kautta. Asiointi tapahtuu yhä enenevässä määrin tietoverkkojen kautta.
- Liiketoiminnan hallittu kasvattaminen siten, että itsekannattavuustavoite toteutuu.
- Riskirahoitukseen liittyvien tuotteiden ja palvelujen asiakastarvelähtöinen kehittäminen sekä kilpailukykyisen vientitakuujärjestelmän tarjoaminen Suomessa toimiville yrityksille. Tämä edellyttää henkilöstön strategisen osaamistason nostamista ja monipuolistamista sekä motivaatiotason jatkuvaa vahvistamista koulutusjärjestelmiä sekä palkkio- ja kannustejärjestelmiä kehittämällä.

FINNVERAN ALUE- JA PÄÄKONTTORIT

- ALUEKONTTORI
- ALUE- JA PÄÄKONTTORI



FINNVERALLA ON EDUSTUSTOT BRYSELISSÄ JA PIETARISSA.



Finnveran vuosi 2001

- Päätös suomalaisille yrittäjille ja pk-yrityksille yhteisen verkkopalvelun rakentamisen aloittamisesta yhdessä Finpron, TE-keskusten, Sitran, Tekesin ja Suomen Teollisuussijoitus Oy:n kanssa. Yritys-Suomi -verkkopalvelu avattiin helmikuussa 2002.
- Sopimus yhteistyöstä Suomen Yrittäjien Yrittäjäportaalissa tammikuussa.
- Kehitysmailhin suuntautuvia korkotukiluottoja koskeva lakiuudistus tuli voimaan vuoden alussa.
- Jälleenvakuutus sopimukset Itävallan vientitakuulaitos Österreichische Kontrollbankin kanssa 30.1.2001 ja Singaporen takuulaitoksen, Ecics Credit Insurance Ltd (ECICS) kanssa 18.6.2001.
- Yhteistyösopimus Suomen Luottovakuutus Oy:n kanssa 20.2.2001 luottovakuutusten markkinoinnista.
- Euroopan aluekehitysrahaston (EAKR) yritystuen välitys lainaohjelmien kautta pienille ja keskisuurille yrityksille alkoi 3.4.2001.

- Uusi vientitakuulaki ja siihen liittyvä asetus voimaan 1.7.2001.
- Jälleenvakuutusta koskeva uusi puitesopimus pohjoismaisten takuulaitosten, Ruotsin EKN:n, Tanskan EKF:n ja Norjan GIEK:n kanssa 21.8.2001.
- Uudet rahoitustuotteet, yrittäjälaina, kansainvälistymislaina ja -takaus sekä pääomatakuu käyttöön syyskuun alussa.
- Finnvera Oy:n hallitus hyväksyi periaatteet ostajaluottotakuun myöntämisestä ostajan kotimaan paikallisvaluutassa.
- Luottokelpoisuusluokituksia tekevän Fennorating Oy:n osakkeiden myynti Suomen Asiakastieto Oy:lle 15.11.2001.
- OECD:n vientiluottoryhmän 26 jäsenmaasta 24 hyväksyi 29.11.2001 sopimuksen, jonka mukaan vientiluotto- ja takuutoiminnassa on arvioitava hankkeiden ympäristövaikutukset.
- Kauppa- ja teollisuusministeriön päätöksellä joulukuussa Venäjä, Latvia ja Liettua lisättiin uusina kohdemaina Finnveran kansainvälistymisrahoitukseen vuoden 2002 alusta lähtien.

AVAINLUVUT

	KONSERNI 2001	KONSERNI 2000	KONSERNI 1999
LIKEVAIHTO, ME	157,3	135,6	114,5
LIKEVOITTO TAI -TAPPIO, ME	34,5	39,0	25,5
% LIKEVAIHDOSTA	21,9	28,7	22,3
TASEEN LOPPUSUMMA, ME	1 410,8	1 332,0	1 244,2
VASTUUT KOKONAISUUDESSAAN, ME	4 908,7	4 110,6	2 672,8
TUOTTO-KULU -SUHDE	2,9	2,6	2,2
VAKAVARAISSUUSUHDE	15,3	15,3	16,4
LUOTTOTAPPIOT JA MAKSETUT KORVAUKSET (NETTOKORVAUKSET), ME	39,5	25,0	19,5
LUOTTO- JA TAKAUSTAPPIOT, ME	29,5	20,2	19,5
VIENTITAKUUKORVAUKSET, ME	10,0	4,8	0,0
ERITYISTAKAUSTAPPIOT, ME	0,0	0,0	0,0
HENKILÖSTMÄÄRÄ, KESKIMÄÄRIN	401	416	400



Toimitusjohtajan katsaus



Finnvera on onnistunut kolmen toimintavuotensa aikana vakiinnuttamaan asemansa aloittavien, kasvuvaiheessa olevien, kansainvälistyvien sekä jo vientimarkkinoilla toimivien suomalaisyritysten rahoitusriskiä jakavana yhteistyökumppanina. Huolimatta hidastuneesta talouskehityksestä rahoituksen kysyntä kasvoi vuoden 2001 aikana edelliseen vuoteen verrattuna. Finnvera myönsikin yritysten kotimaan toimintaan rahoitusta ennätyskelliset 708,3 miljoonaa euroa. Myös vientitakuuhakemusten määrä lisääntyi huomattavasti. Takuita myönnettiin 1 764,1 miljoonaa euroa, mikä on enemmän kuin aikaisempina vuosina.

Kotimaantoimintojen rahoituksessa on päästy suunnitelmien mukaiseen hyvään yhteistyöhön pankkien ja vakuutuslaitosten kanssa. Rahoituksesta myönnettiinkin jo yli puolet takauksina ja takuina. Ulkomaisessa riskinotossa olemme pyrkineet lisäämään vientitakuuriskiemme jälleenvakuuttamista. Tämä riskien hallintakeino näyttää kuitenkin jäävän rajalliseksi.

Finnveralle vuodeksi 2001 asetetut omistaja- ja elinkeinopoliittiset tavoitteet toteutuivat pääosiltaan. Erityisen ilahduttavaa on todeta, että tänäkin vuonna Finnveran rahoituksella myötävaikutettiin yli 2 000 uuden yrityksen ja kaikkiaan yli 10 000 uuden työpaikan syntymiseen. Työpaikoista noin 3 500 syntyi Euroopan unionin nimeämille tavoitealueille. Euroopan aluekehitysrahaston tukea sisältävien, Finnveran välittä-

mien lainaohjelmien aloittaminen myöhästyi jonkin verran, mutta saadut tulokset ovat rohkaisevia.

Yrittäjyys kunniaan

Yrittäjyys ammattina ei ole Suomessa ollut muihin EU-maihin verrattuna kovinkaan haluttu. Lähivuosina riski yrityskannan pienentymisestä kasvaa entisestään, kun yrittäjäkunta ikääntyy ja joutuu etsimään työnsä jatkajaa. Sukupolvenvaihdostilanteet, joita on odotettavissa kymmenissä tuhansissa pk-yrityksissä, tulisi pystyä hoitamaan siten, että yrityksissä olevat arvokkaat työpaikat voitaisiin säilyttää.

Riskirahoittajan roolissaan Finnvera on mukana myös kauppa- ja teollisuusministeriön laajassa yrittäjyys-hankkeessa. Syyskuun alussa käyttöön otettu yrittäjälaina on entistä monipuolisempi ja joustavampi rahoitusratkaisu muun muassa sukupolvenvaihdostilanteisiin.

Pk-yritysten kansainvälistymiseen Finnvera pystyi loppuvuodesta tarjoamaan kansainvälistymislainoja ja -takauksia, joita voidaan myöntää pk-yritysten kotimaista liiketoimintaa edesauttavan ulkomaisen liiketoiminnan rahoittamiseen ETA-maissa, Puolassa, Tšekin tasavallassa, Unkarissa ja Virossa. Tämän vuoden alusta kansainvälistymisrahoituksen piiriin tulivat myös Venäjä, Latvia ja Liettua. Pk-yritysten kasvu ja kansainvälistyminen on tärkeää myös suuryrityksille, joiden alihankkijoina, sopimusvalmistajina tai yhteistyökumppaneina ne usein toimivat.

Pk-yrityksille tarkoitettujen julkisen sektorin rahoitus- ja neuvontapalvelujen hahmottaminen ja löytäminen on yrittäjien keskuudessa todettu ongelmalliseksi jo vuosia. Julkisten toimijoiden yhteinen verkkopalvelu, johon on hankkeen ensimmäisessä vaiheessa koottu Finnveran, Finpron, TE-keskusten, Sitran, Suomen Teollisuussijoituksen ja Tekesin palvelut, valmistui viime vuoden lopulla ja avattiin käyttäjille tämän vuoden helmikuussa. Yritys-Suomi -verkkopalvelusta suomalainen yrittäjä löytää keskeisimmät julkisen sektorin palvelut yhdestä internet-osoitteesta.



Vientitakuutoimintaan uusia mahdollisuuksia

Uuden vientitakuulain, joka tuli voimaan 1.7.2001, mukaan taattavaa hanketta tarkastellaan nyt myös sen kansantaloudellisten vaikutusten kannalta. Uusi vientitakuulaki toi vientitakuutoimintaan myös uuden vastuullisuusnäkökulman. Lain mukaan Finnveran on otettava huomioon takaa- miensa hankkeiden ympäristövaikutukset ja kiinnitettävä viejien huomiota OECD:n monikansallisten yritysten toimintaohjeisiin. Finnveran jo vuoden 2001 alussa käyttöön ottamat ympäristöpolitiikka ja ympäristöriskien luokitusjärjestelmä täyttävät myös OECD:n vaatimukset.

OECD tarttui myös lahjontaan. Tämän vuoden alusta Finnvera edellyttääkin viejältä OECD-sopimuksen mukaisesti tapauskohtaista lahjonnan vastaista vakuutusta.

Vastaavat kestävä kehityksen mukaiset, esimerkiksi ympäristöä ja tervettä liiketoimintaa koskevat kriteerit ovat luonnollisesti pohjana myös kotimaan rahoitustoiminnallemme.

Strategiset valinnat

Finnveran strategian avainalueita ovat edelleen aikaa asiakkaalle, kasvu ja kannattavuus sekä henkilöstö voimavarana.

Kotimaan ja ulkomaisen riskinoton uusien tietojärjestelmien kolmivuotisesta kehitystyöstä on nyt takana ensimmäinen vuosi. Rahoitusprosessia tukevat tietojärjestelmät ja rakenteilla olevat, erilaiset sähköiset asiointimahdollisuudet, tulevat antamaan aikaa itse asiakassuhteen hoitamiseksi ja asiakkaan problematiikkaan perehtymiselle.

Kasvu ja kannattavuus merkitsevät Finnveralle ensisijaisesti itsekannattavuustavoitteen saavuttamista. Kotimaan rahoitustoiminnassa odotamme kasvun löytyvän pk-sektorilla alueilta, joilla yritystoiminnan kasvu on keskimääräistä nopeampaa sekä niiltä alueilta ja toimialoilta, joilla palvelujemme kysyntä on ollut keskimääräistä heikompaa. Vientitakuiden kysyntä on tiiviisti sidoksissa kansainväliseen talouskehitykseen ja suomalaisten yritysten kilpailukykyyn. Kannattavuustavoitteeseemme pyrimme hallitulla kasvulla ja järkevällä riskinotolla. Uskon, että edellytykset tavoitteiden saavuttamiseen ovat olemassa.

Asiantunteva ja motivoitunut henkilöstö on toimintamme perusta. Vuonna 2000 käyttöön otettu BSC (Balanced Scorecard) -järjestelmä on pohjana viime vuonna valmistellulle tulospalkkiojärjestelmälle, johon siirrytään kuluvan vuoden aikana.

Tulevaisuuden näkymät

Talouden kasvun hidastuessa Finnveran myöntämässä kotimaan rahoituksessa näkyi vuoden 2001 loppupuolella selvä siirtyminen investointien rahoituksesta käyttöpääoman rahoitukseen. Hidas talouskasvu näyttää jatkuvan vuoden 2002 alkupuoliskolla, ja käännettä odotellaan vasta vuoden loppupuolella.

Jos hidastunut talouskasvu jatkuu, se vaikuttaa myös pk-yritysten toimintaan. Finnveralla on kuitenkin tarvittaessa valmiudet helpottaa pk-yritysten rahoitusasemaa ns. "kärsivällisellä rahalla". Finnvera voi tarjota uusia rahoitusjärjestelyjä ja sopeuttaa nykyiset rahoitustuotteensa vallitsevaan tilanteeseen.

Vuonna 2001 talousnäkymät heikentyivät useimmissa Finnveran vientitakuutoiminnan kohdemaissa, ja elpymisen käynnistyminen on epävarmaa. Heikentynyt suhdannetilanne saattaa aiheuttaa etenkin yritysten kaupallisista riskeistä johtuvien vientitakuukorvausten kasvua. Kasvaneet poliittiset ja kaupalliset riskit pitävät takuukysynnän melko vilkkaana myös vuonna 2002.

Kaupallisten rahoittajien alentunut riskinottohalukkuus voi johtaa uuteen tilanteeseen, jossa vientitakuuta haetaan myös OECD:n teollisuusmaissa sijaitseviin projektihankkeisiin. Pankkien heikentynyt riskinottohalu johtaa myös kotimaisten yritysten viennin valmistusajankaisen rahoituksen ja vientikaupan vakuuksiin liittyvien vientitakuiden kysynnän kasvuun. Etenkin telelaitteiden vienti Suomesta jatkuu vahvana, joten tietoliikennetoimialan osuus Finnveran vientitakuuvastuista kasvaa.

Kiitän vuoden 2001 tuloksellisesta toiminnasta ja yhteistyökokemuksista asiakkaitamme, yhteistyökumppaneitamme ja Finnveran henkilöstöä.

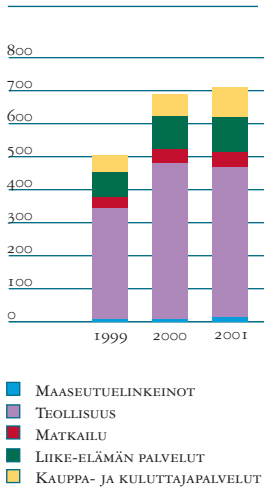
Markku Mäkinen



Toimintaympäristö

Kotimarkkinat • Lähialueet • Maailmantalous

KOTIMAAN RAHOITUSTOIMINTA
MYÖNNETTY RAHOITUS
TOIMIALOITTAIN, ME



Kotimarkkinat

Kansainvälisen talouden taantuma vuonna 2001 näkyi Suomessa nopeana vientikysynnän heikkenemisenä. Aikaisemmin nopeasti kasvanut vienti kääntyi laskuun. Erityisesti elektroniikka- ja metsäteollisuuden vienti väheni.

Taloukasvu pysähtyi vuoden jälkipuoliskolla, ja koko vuoden kasvuksi arvioidaan 0,7 prosenttia. Tuotanto laski erityisesti vientiteollisuudessa, mutta kasvu hidastui myös kotimarkkinoista riippuvilla palvelualoilla. Työllisyyden kasvu jatkui edelleen suotuisasti työvoiman kysynnän sopeutuessa hitaasti tuotannon määrän muutoksiin. Myös yritysten toistaiseksi kohtuullinen kannattavuus on vaimentanut työvoiman sopeuttamistarvetta.

Pienten ja keskiurten yritysten suhdannekehitys on seurannut selvällä viiveellä vientikysynnän heikkenemistä. Vuoden alkupuoliskolla pk-yritysten investointien kasvu oli vielä huomattavan nopeaa ja hidastui vasta vuoden 2001 lopulla.

Myös pk-yritysten kannattavuus on pysynyt useimmilla toimialoilla kohtuullisena. Kannattavuutta on parantanut erityisesti yritysten rahoitusrakenteen kohentuminen. Korkotason laskun ja velkaantumistasen alenemisen vuoksi vieraan pääoman kulut ovat keventyneet.

Kehitys Finnveran asiakastoimialoilla

Elektroniikka- ja sähköteollisuus

Toimialaa leimasi voimakkaasti tietoliikennelaitteiden valmistusta kohdannut kasvun pysähtyminen. Myös päähankkijoiden toimintojen ulkoistaminen jatkui. Suidannetilanteeseen vaikuttivat muun muassa Yhdysvaltain talouden tilanne, operaattoreiden viivästyneet verkkoinvestoinnit ja alalla käynnissä oleva rakennemuutos, jossa tuotantoa siirryi markkinoiden mukana ulkomaille, muun muassa Kiinaan.

Toimialan kasvun, ennen kaikkea tietoliikennevalmistuksen, odotetaan elpyvän vuoden 2002 loppupuolella.

Tieto- ja viestintäteollisuus

Mobiiliin internettiin liittyviä hankkeita siirrettiin myöhemmäksi ja kehittämispanostuksiin suhtautettiin aiempaa kriittisemmin, kun mobiilin internetin läpimurto lykkääntyi. Tämä aiheutti kannattavuusongelmia osassa ohjelmistoyrityksiä. Vuonna 2002 ohjelmistoyrittäjien liikevaihdon uskotaan kasvavan huomattavasti.

IT-yritysten vaikeaa tilannetta pahensi internetmainonnan supistuminen noin viidenneksellä edellisvuoteen verrattuna. Ennusteiden mukaan mainonta sähköisissä viestimissä kasvaa kuluvana vuonna.

Mekaaninen puunjalostus

Toimialan suhdannetilanne kääntyi oleellisesti heikompaan suuntaan vuonna 2001. Sahojen tuotantovolyymien kasvu, halpa venäläinen sahatavara ja alentunut kruunun kurssi johtivat sahatavaran hintaa laskeneeseen yltärintatilanteeseen. Kysynnän heikkeneminen heijastui voimakkaasti rakennuspuusepänteollisuuteen sekä erityisesti liimalevyn valmistukseen. Raaka-aineen saatavuus ja korkea hinta heikensivät alan yritysten kannattavuutta.

Taloteollisuuden kysyntä kääntyi laskuun vuonna 2001. Tilaukanta vuodelle 2002 lupaa lievää viennin elpymistä kotimaan kysynnän jatkuessa edellisvuoden tasolla.

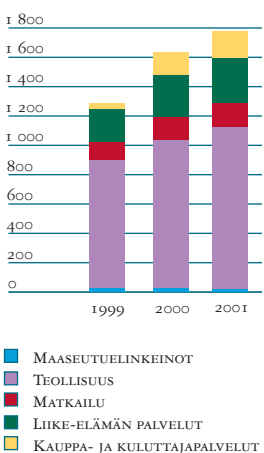
Metalliteollisuus

Metalliteollisuuden tuotannosta noin 60 prosenttia meni vientiin. Vuoden 2002 alussa vienti on jatkanut kasvuaan suhteellisen hyvistä tilaukannoista johtuen. Loppuvuodesta kone- ja metallituoteteollisuuden viennin ennustetaan supistuvan jonkin verran. Kotimaassa rakentamiseen liittyvien metallituotteiden kysyntä vähenee vuonna 2002.

Elektroniikkateollisuuden suhdannetaantuma koetteli vuoden 2001 aikana monia tälle toimialalle toimittavia koneistus- ja ohutlevy-yrityksiä. Alan keskittyminen suurten kansainvälisesti toimivien yritysten käsiin tekee kysynnän kasvun epävarmaksi myös vuonna 2002.

Teollisuuden kokonaisinvestoinnit vähenevät

KOTIMAAN RAHOITUSTOIMINTA
VASTUUKANTA TOIMIALOITTAIN, ME





LUOTTAMUS JA REHELLISYYS

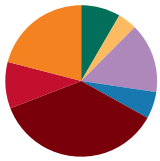
LUNASTAMME ASIAKKAIDEN, OMISTAJIEN, SIDOSRYHMIEN JA TYÖTOVEREIDEN LUOTTAMUKSEN SANOILLA JA TEOILLA, REHELLISYDELLÄ JA TYÖTOVEREIDEN ARVOSTUKSELLA.



Toimintaympäristö

Kotimarkkinat • Lähialueet • Maailmantalous

KOTIMAAN RAHOITUSTOIMINTA
MYÖNNETTY RAHOITUS, TEOLLISUUS
1.1.-31.12.2001
YHTEENSÄ 462,8 ME



■ ELINTARVIKKEIDEN VALMISTUS	8,4 %
■ TeVaNaKe-VALMISTUS	4,1 %
■ PUUHUN PERUSTUVA VALMISTUS	14,9 %
■ KEMIALLISTEN, KUMI- JA MUOVITUOTTEIDEN VALMISTUS	5,7 %
■ METALLITUOTTEIDEN VALMISTUS	36,1 %
■ SÄHKÖ- JA ELEKTRONIIKKA-TEOLLISUUS	9,9 %
■ MUU TEOLLISUUS	20,9 %

kotimaassa kuluvana vuonna noin 300 - 400 miljoonaa euroa. Silti Finnveran investointirahoituksen kysynnän uskotaan jatkuvan hyvänä.

Raaka-ainevastuiden vyöryttäminen alihankintaketjuun kiristää osaltaan pk-alihankkijoiden käytöpääomarahoitusta jatkossa, erityisesti jos volyymit kääntyvät nousuun vuoden 2002 lopulla.

Elintarviketeollisuus

Toimialan kokonaistuotanto ja kulutus olivat vuonna 2001 edellisvuoden tasolla. Elintarviketeollisuutta koetelti vuonna 2001 ensimmäisen BSE-tautitapauksen löytyminen, josta selvittäneen vähin vaurioin. Vuodesta 1997 valmisteilla ollut Suomen elintarviketalouden laatustrategia valmistui syksyllä 2001.

Toimialan vienti kasvoi viime vuonna hyvin vuoden tuloksen (1 miljoona euroa) lähetessä ennätysvuotta 1997. Venäjä pysyi edelleen tärkeimpänä vientimaana.

Vuonna 2002 Finnveran rahoitus elintarviketeollisuudelle vähenee aiemmasta.

Matkailu

Matkailuvuodesta tuli kokonaisuutena hyvä, vaikka matkailun kasvunopeus hidastui vuoden 2001 lopulla. Menestyneimpiä matkailuyrityksiä olivat monipuoliset matkailukeskukset ja ketjuyritykset. Ohjelmanpalveluyritysten, kuten kelkka- ja husky-safariyritysten, merkitys Suomen matkailulle kasvoi.

Suhdanne- ja mielialaherkän toimialan odotukset vuodelle 2002 ovat varovaisia.

Kauppa ja palvelut

Kaupan ja palveluiden alalla rahoituskysyntä jatkui kohtuullisena. Vuonna 2002 kaupan myynnin arvioidaan edelleen kasvavan ja kasvun todennäköisesti hidastuvan talouden odotetun nousun hiipuessa tai myöhästyessä. Pienten vähittäiskauppojen tilannetta parantaa aukioloaikojen vapautuminen.

Sosiaalialan palveluita tuottavien yritysten keskimääräinen kannattavuus parantui ja uusia yrityksiä syntyi julkista palveluverkostoa täydentämään.

Laajemmat toimialakohtaiset katsaukset löytyvät osoitteesta www.finnvera.fi

Lähialueet

Finnveran tavoitteena on pk-yritysten kansainvälistymisen edistäminen myös Suomen lähialueilla. Tämän vuoksi yhtiöllä on Pietarissa oma edustusto suomalaisten pk-yritysten hankearviointia, rahoitusratkaisujen kartoittamista ja Finnveran toimintaa hyödyttävien yhteistyöverkostojen kehittämistä varten.

Kauppa- ja teollisuusministeriön tukemassa Luoteis-Venäjän pk-rahoitusprojektissa (Luvera) tuotettiin vuoden 2001 aikana internet-pohjainen Luoteis-Venäjän rahoituslähdekartoitus ja luotiin uusia yhteistyösuhteita alueella toimiviin rahoitajiin.

Venäjän Federatiivisen Pienyritysrhaston (VFPYR) ja sen verkostoon kuuluvien rahastojen henkilöstöä koulutettiin julkisen riskirahoitusprosessin ja yritystutkimuksen hallintaan. VFPYR:n ja Finnveran välisen yhteistyösopimuksen toteutus jatkuu syventävällä asiantuntijakoulutuksella.

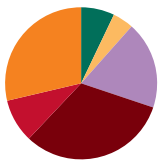
Venäjän kehitysnäkymät ovat edelleen epävarmat, mutta meneillään oleva lainsäädäntöuudistus tulee parantamaan yritysten toimintaedellytyksiä. Suomalaisille yrityksille on lisäksi karttunut jo kokemusta ja taitoa venäläisten liikekumppanien ja viranomaisten kanssa toimimisesta.

EU-jäsenyyttä hakevat Baltian maat ovat kehittämässä talouttaan eurokuntoon. Virossa lainsäädäntö on kehittynyt pisimmälle. Myös väkirikkaassa Puolassa arvioidaan olevan laajenevia vienti- ja yhteistyömahdollisuuksia.

Maailmantalous

Maailmantaloudessa alkoi hitaan kasvun aika vuonna 2001. Vuotuinen kasvu oli vain 2,4 prosenttia, yli 2 prosenttiyksikköä edellisvuotta alempi. Talouskasvun hidastuminen kaikilla talousalueilla johtui usean kasvua ylläpitävän tekijän yhtäaikaista heikentymisestä. IT-tekniologiatoimiala joutui vaikeuksiin samaan aikaan kun raaka-aineiden maailmanmarkkinahinnat laskevat, muun muassa raaka-öljyn hinta putosi jopa 30 prosenttia. New Yorkin World Trade Centeriin ja Pentagoniin kohdistuneet terrori-iskut syvensi-

KOTIMAAN RAHOITUSTOIMINTA
VASTUUKANTA, TEOLLISUUS
31.12.2001
YHTEENSÄ 1 099,0 ME



■ ELINTARVIKKEIDEN VALMISTUS	7,1 %
■ TeVaNaKe-VALMISTUS	4,5 %
■ PUUHUN PERUSTUVA VALMISTUS	18,6 %
■ METALLITUOTTEIDEN VALMISTUS	31,9 %
■ SÄHKÖ- JA ELEKTRONIIKKA-TEOLLISUUS	9,3 %
■ MUU TEOLLISUUS	28,6 %

MUUHUN TEOLLISUUTEEN SISÄLTYY
MM. PAPERITUOTTEIDEN VALMISTUS,
VIESTINTÄTEOLLISUUS, HUONEKALUJEN
VALMISTUS SEKÄ LASI-, SAVI- JA KIVI-
TUOTTEIDEN VALMISTUS.



vät epäluottamusta vakaaseen talouskehitykseen, mikä näkyi eniten lentoliikenteessä ja matkailussa. Vakuutus- ja rahoituskustannukset nousivat kaikilla aloilla.

Kasvu hidastui teollisuusmaissa

Maailmantalouden hidastuneesta kasvusta kärsivät erityisesti teollisuusmaat. Yhdysvaltojen kansantuote kasvoi vuonna 2001 vain yhden prosentin huolimatta keskuspankin koronalennuksista, jotka vuoden aikana olivat yhteensä 4,75 prosenttiyksikköä. Euroopan unionin keskuspankin 1,5 prosenttiyksikön koronlasku oli vaatimattomampi EU:n valmistautuessa euron käyttöönottoon vuoden 2002 alusta. Euroopan unionin alueen talous kasvoi 1,7 prosentilla, kun Japanin bruttokansantuote supistui 0,4 prosenttia.

Nousevilla markkinoilla paras talouskasvu

Kehitysmaiden talouskasvu oli teollisuusmaita nopeampaa, vuositasolla 4 prosenttia. Länsimaiden talouksien hidas kasvu vaikutti nousevilla

markkinoilla kolmen kanavan kautta: vienti- ja turismimaat kärsivät kysynnän laskusta, raaka-aineiden tuottajat heikosta hintakehityksestä ja ulkoisista rahoitusvirroista riippuvaiset maat sijoittajien siirtymisestä vakaampiin talouksiin tuottovaatimuksesta tinkien.

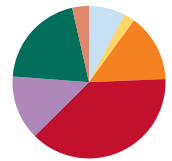
Arvopaperisijoitusten ja luottojen rahoitusvirrat nouseville markkinoille olivat vuonna 2001 nettomääräisesti negatiivisia. Rahoitusvirtojen positiivista nettosaldoa ylläpitivät suorat investoinnit sekä julkisten rahoittajien ja kansainvälisten rahoituslaitosten tukiluotot yksittäisille kriisimailla.

Aasian talouskasvu vain 3,4 prosenttia

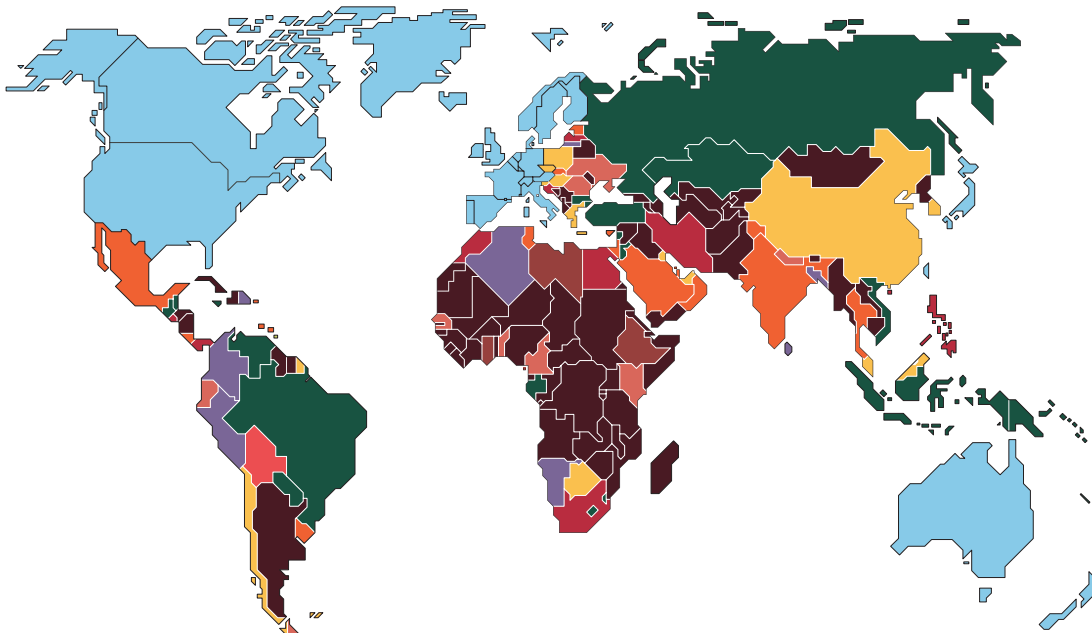
Maailmantalouden kasvun hidastumisen vuoksi Aasian keskimääräinen talouskasvu jäi 3,4 prosenttiin. Itä- ja Kaakkois-Aasian kehittyneimmät ja avoimimmat taloudet – Singapore, Taiwan ja Malesia – kärsivät eniten Yhdysvaltojen ja IT-alan taantumasta ja putosivat nollakasvun tasolle.

Gloaalitalouteen vähemmän kytkeytyneet ja/tai maatalousvaltaiset maat menestyivät

ULKOMAINEN RISKINOTTO
KOKONAISVASTUUT MAALUOKITTAIN
31.12.2001
YHTEENSÄ 2 938,9 ME



MAALUOKKA 1	7,7 %
MAALUOKKA 2	2,3 %
MAALUOKKA 3	14,3 %
MAALUOKKA 4	38,2 %
MAALUOKKA 5	13,7 %
MAALUOKKA 6	20,2 %
MAALUOKKA 7	3,6 %



ULKOMAINEN RISKINOTTO
FINNVERAN MAALUOKITUS
31.12.2001

1	ERINOMAINEN MAKSUKYKY
2	HYVÄ MAKSUKYKY
3	RIITTÄVÄ MAKSUKYKY
4	KOHTALAINEN MAKSUKYKY
5	VÄLTTÄVÄ MAKSUKYKY
6	HEIKKO MAKSUKYKY
7	ERITTÄIN HEIKKO MAKSUKYKY
7	VAIN LYHYEN MAKSUAJAN TAKUUTA
7	TAKUITA EI MYÖNNETÄ

1 PARAS, 7 HUONAIN



Toimintaympäristö

Kotimarkkinat • Lähialueet • Maailmantalous

paremmin: Kiinan ja Etelä-Aasian maat jatkoivat entisillä kasvu-urillaan noin 5-7 prosentin tasolla. Kaakkois-Aasian maista Filippiinien ja Indonesian talousmenestys oli yllättäen vauraampia naapurimaita parempi.

Latinalaisen Amerikan talouskasvu jäi yhteen prosenttiin

Vuosi 2001 alkoi Latinalaisen Amerikan osalta toiveikkaassa ilmapiirissä noin 4 prosentin kasvuodotuksin. Brasilian energiaongelmat, Argentiinan taluskriisi sekä Meksikon viennin notkahdus Yhdysvaltain kysynnän laskiessa painoivat maanosan talouskasvun lopulta kuitenkin noin yhteen prosenttiin.

Argentiinan velkakriisi ei näyttänyt karkottavan kansainvälistä pääomaa ja investointeja alueen muista maista. Takuukysyntä Latinalaiseen Amerikkaan kasvoi edelleen. Etenkin televiestintäsektorilla tehtiin useissa maissa merkittäviä investointeja.

Venäjä ja IVY-maat jatkoivat kasvu-uralla

Venäjän bruttokansantuote kasvoi vuonna 2001 edelleen nopeasti, vuositasolla lähes 6 prosenttia. Teollisuustuotannon ja investointien kasvuvauhti hidastui kuitenkin vuoden mittaan. Inflaatio pysytteli korkeana 18,5 prosentissa. Tuonnin kasvun ja öljyn hinnan laskun vuoksi vaihtotaseen ylijäämä jäi vuoden 2000 ennätystasosta, mutta muodosti silti yli 10 prosenttia bruttokansantuotteesta. Myös julkinen talous oli ylijäämäinen.

Muiden IVY-maiden talouskehitys jatkui suotuisana Venäjän imussa sekä öljyn suhteellisen korkeana pysytelleiden hintojen ansiosta. Ukraina ja Georgia vakauttivat velkojaan Pariisin klubissa.

Baltian maat paransivat kilpailukykyään

Baltian maiden vienti suuntautuu nykyään yhä enenevässä määrin EU-alueelle. Vuonna 2001 Baltian maiden talouskasvu oli ripeää samalla kun huolta aiheuttanut vaihtotaseen vaje supistui kaikissa maissa viennin kasvaessa.

EU:n vaikutus Keski- ja Itä-Euroopan talouskehitykseen keskeinen

Euroopan unionin läheisyys Keski- ja Itä-Euroopan maihin heijastui alueen talouskasvuun vuonna 2001. Erityisesti Saksan puoleen prosenttiin jäänyt talouskasvu vaikutti naapurimaiden kehitykseen hidastavasti. Keski- ja Itä-Euroopan talouskasvuksi vuonna 2001 arvioidaan 3 prosenttia, mikä on lähes prosenttiyksikön edellisvuotta vähemmän.

Pääosa Keski- ja Itä-Euroopan maista on hakenut EU:n jäsenyyttä. On arvioitu, että ensimmäiset uudet EU-jäsenet saataisiin vuonna 2004. Muita hitaammin jäsenyysneuvotteluissa ovat edenneet Bulgaria ja Romania.

Lähi-idän ja Afrikan ongelmat jatkuivat

Lähi-idän (Turkkia lukuunottamatta) talouskasvun arvioidaan vuonna 2001 jääneen 4,5 prosenttiin, kun se edellisvuonna oli 5,5 prosenttia. Alueellisesti hidastuneen talouskasvun syynä oli öljyn hintatason putoaminen, mikä heijastuu alueen muihin kuin öljynviejämaihin kauppasuhteiden, investointien ja rahoituksen kautta.

Lähi-idän tilannetta varjostaa Israelin ja palestiinalaisten välisen intifadan jatkuminen.

Vuosi 2001 oli talouden kannalta yksi vaikeimpia Turkin historiassa. Bruttokansantuote supistui arviolta 8 prosenttia ja Turkin oli jälleen käännäyttävä Kansainvälisen valuuttarahaston puoleen lisärahoituksen saamiseksi.

Sekä maataloustuotteiden että metallien heikot maailmanmarkkinahinnat hidastivat Afrikan talouskasvun 3,5 prosenttiin. Korkeasti velkaantuneille köyhille maille (HIPC, Highly Indebted Poor Countries) suunnattu velanalennusohjelma eteni ja Ghanalle myönnettiin HIPC-kohtelu.

Laajemmat aluekohtaiset katsaukset löytyvät osoitteesta www.finnvera.fi



ASIAKASHYÖTY

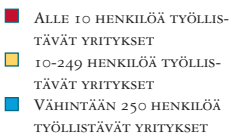
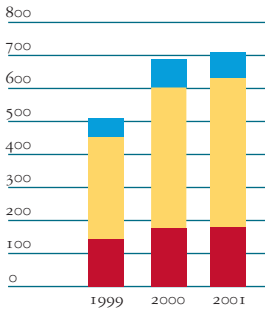
ASIAKKAILLEMME TUOTETTU HYÖTY VARMISTAA TOIMINTAMME TULOSELLISUUDEN JA LUO EDELLYTYKSET KANNUSTAVALLE ASIAKASPALAUTTEELLE, JONKA POHJALTA KEHITÄMME TOIMINTAAMME EDELLEEN.



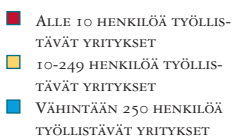
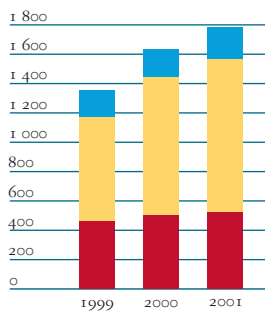
Liiketoiminta

Kotimaan rahoitustoiminta • Ulkomainen riskinotto

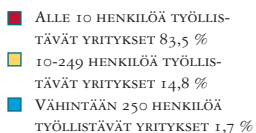
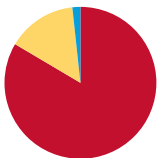
KOTIMAAN RAHOITUSTOIMINTA
MYÖNNETTY RAHOITUS
ASIAKASRYHMITTÄIN, ME



KOTIMAAN RAHOITUSTOIMINTA
VASTUUT
ASIAKASRYHMITTÄIN, ME



KOTIMAAN RAHOITUSTOIMINTA
ASIAKASMÄÄRÄT
31.12.2001
YHTEENSÄ 26 761 KPL



Finnvera Oyj edistää rahoitustoiminnallaan pienten ja keskisuurten yritysten kehitystä, kasvua ja kansainvälistymistä sekä vientitakuutoiminnallaan yritysten viennin kehittymistä.

Finnvera on riskirahoittaja, joka myöntää lainoja sekä takauksia ja vientitakuita. Finnvera on Suomen virallinen vientitakuulaitos, Export Credit Agency (ECA).

Kotimaan rahoitustoiminta

Finnvera myönsi vuonna 2001 riskirahoitusta Suomessa toimiville yrityksille kaikkiaan 708,3 miljoonaa euroa (688,5).

Kaupan ja kuluttajapalvelujen rahoitus kasvoi edellisvuodesta 34 prosenttia, liike-elämän palvelujen rahoitus 6 prosenttia ja matkailun 7 prosenttia.

Teollisuusyrityksille myönnetyn rahoituksen määrä laski 3 prosenttia 462,8 miljoonaa euroon (476,2). Metall- ja konepajateollisuuden kasvava osuus teollisuuden rahoituksesta oli 166,7 miljoonaa euroa. Lisäksi rahoitettiin merkittävästi puuteollisuutta sekä elektroniikka- ja sähköteollisuutta.

Yhteistyö pankkien ja muiden rahoittajien kanssa monipuolistui entisestään. Myönnettyjen takausten määrä nousi 5 prosenttia edellisvuodesta 323,1 miljoonaa euroon (308). Takuita myönnettiin 53,2 miljoonaa euroa (61,9). Takausten ja takuiden osuus vuonna 2001 oli yli puolet kaikista Suomessa toimiville yrityksille myönnetystä rahoituksesta. Pientakausten käyttö kaksinkertaistui 13 miljoonaa euroon (6,4). Pientakauksissa Finnvera ja pankki jakavat riskin yleensä puoliksi.

Lainoja myönnettiin 332 miljoonaa euroa (318,6). Investointi- ja käyttöpääomalainojen osuus oli 218,8 miljoonaa euroa (182,4).

Elinkeinopoliittisia, korkotuettuja erityislainoja myönnettiin pk-yritysten perustamiseen ja kehittämiseen 98,2 miljoonaa euroa (94,8). Tästä pienlainoja enintään viisi henkeä työllistävälle yritykselle oli 29,2 miljoonaa euroa (28,2). Naisyrittäjälainoja myönnettiin saman verran kuin edellisenä vuonna eli 16,5 miljoonaa euroa.

Pk-yritysten ympäristöinvestointeihin tarkoitettujen ympäristölainojen kysyntä kasvoi edelleen. Niitä myönnettiin 26,3 miljoonaa euroa (24,2).

Asiakasmäärän kasvu hidastui

Rahoitusta myönnettiin kotimaassa 6 343 yritykselle (6 376), joista 3 615 oli uusia asiakkaita (4 312). Toimintansa aloittavia yrityksiä oli 2 357 (2 622). Kaikkiaan Finnveralla oli vuoden lopussa yhteensä noin 27 000 asiakasta (26 500). Asiakasmäärän kasvu hidastui vuoden aikana useimmissa aluekonttoreissa. Hidastumisen taustalla on vuoden 2001 aikana lainansa takaisin maksaneiden pienasiakkaiden, muun muassa pienlainan tai naisyrittäjälainan saaneiden asiakkaiden suuri määrä, yli 2 000 kappaletta.

Suhteessa yrityskantaan eniten rahoitusta myönnettiin Kainuussa, Pirkanmaalla, Pohjois-Pohjanmaalla ja Pohjois-Savossa.

Rahoitetuissa hankkeissa arvioidaan syntyvän lähes 10 700 uutta työpaikkaa. Niistä yli 5 200 syntyi pieniin, alle 10 henkilöä työllistäviin yrityksiin. Rahoitus kohdistui yritysten investointi- ja käyttöpääomahankkeisiin, joiden kokonaisarvo oli 1,8 miljardia euroa.

EU:n aluerahoituksella Itä- ja Pohjois-Suomeen noin 3 500 uutta työpaikkaa

Finnvera aloitti huhtikuussa 2001 Euroopan aluekehitysrahaston (EAKR) tukea sisältävien lainaohjelmien käytön Itä- ja Pohjois-Suomen tavoitealueella 1 sekä Länsi- ja Etelä-Suomen tavoitealueella 2. Tavoitealueilla Finnvera voi myöntää investointi- ja käyttöpääoma-, pien- ja naisyrittäjä- sekä yrittäjälainoja pienille ja keskisuurille yrityksille edullisella korolla, ottaa jonkin verran suurempaa riskiä ja hyväksyä yrityksiltä heikompi vakuuksia.

EAKR-lainat on tarkoitettu erityisesti yritystoiminnan perustamiseen ja kasvun edellytysten sekä yritysten kilpailukykyyn parantamiseen, työpaikkojen määrän kasvattamiseen ja yritystoiminnan kansainvälistymiseen. Näitä korkotuettuja lainoja myönnettiin pk-yrityksille 83,6 miljoonaa euroa, joista Itä- ja Pohjois-Suomeen 51,8 miljoonaa euroa. Finnveran EAKR-rahoituksella vaikutettiin tavoitealueilla 563 alkavan yrityksen ja noin 3 500 uuden työpaikan syntymiseen.

Finnvera lisäsi merkittävästi viime vuonna pk-yrityksille tarkoitettujen Euroopan investointirahaston (EIR) kasvutakausten myöntämistä



koko maassa. Niitä myönnettiin 124,9 miljoonaa euroa (96,4). EIR:n kasvutakausohjelmaan liittyvän vastatakauksen turvin Finnvera voi taata luotoista enimmillään 75 prosenttia.

Uusia rahoitustuotteita

Finnveran perustamislain muuttui syyskuussa yrittäjälainaksi, jota voi käyttää myös toimivan yrityksen osakepääoman korotuksiin sekä osakkeiden ja yhtiömiesosuuksien ostoon. Muutos edesauttaa muun muassa sukupolvenvaihdosten toteuttamista yrityksissä.

Finnveran pääomatakuuseen liittyvä uudistettu lainsäädäntö tuli voimaan syyskuussa. Pääomatakuun enimmäismäärä sijoituksesta nousi 50 prosentista 70 prosenttiin. Hyväksyttävissä sijoitusmuotoja ovat osakepääomasijoitus, pääomalaina, vaihtovelkakirjalaina sekä voitto-osuuslaina. Kohdeyrityksinä voivat olla pk-yritykset lukuun ottamatta maatilayrityksiä.

Pk-yritysten kansainvälistymistä edistävä kansainvälistymislaina ja -takaus otettiin käyttöön syyskuussa. Kansainvälistymisrahoitusta voitiin toimintavuonna myöntää pk-yritysten ulkomaisen liiketoiminnan rahoittamiseen ETA-maissa, Puo-

lassa, Tšekin tasavallassa, Unkarissa ja Virossa. Vuoden 2002 alusta kansainvälistymisrahoitusta on voitu myöntää myös Venäjälle, Liettuaan ja Latviaan.

Mikroyritykset

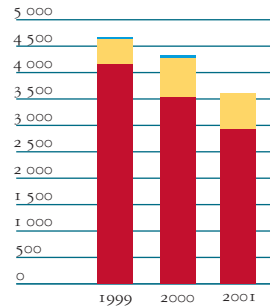
(Alle 10 henkilöä työllistävät yritykset)

Finnveran asiakkaana oli vuoden 2001 lopussa 22 341 (22 283) mikroyritystä. Uusia pienyrityisasiakkaita tuli vuoden aikana 2 927 (3 535), ja niistä 1 999 (2 298) oli toimintaansa aloittavia yrityksiä.

Pienyrityksiin kohdistuvat vastuut olivat vuoden 2001 lopussa yhteensä 522 miljoonaa euroa (501). Rahoitusta pienyrityksille myönnettiin vuonna 2001 yhteensä 180,3 miljoonaa euroa, jossa on kasvua edelliseen vuoteen verrattuna 2,8 prosenttia. Lainojen osuus oli 107,5 miljoonaa euroa (117,7), takausten ja takuiden osuus oli yhteensä 72,8 miljoonaa euroa (57,6).

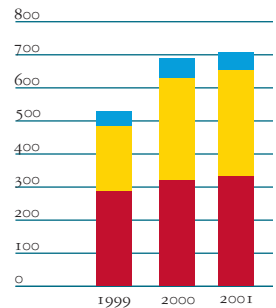
Myönnetystä rahoituksesta 58 prosenttia suuntautui palveluyrityksille. Pienyritysten rahoituksessa kuluttajapalveluiden, kaupan ja matkailun toimialojen suhteellinen osuus on suurempi kuin

KOTIMAAN RAHOITUSTOIMINTA
UUEDET ASIAKKAAT, KPL

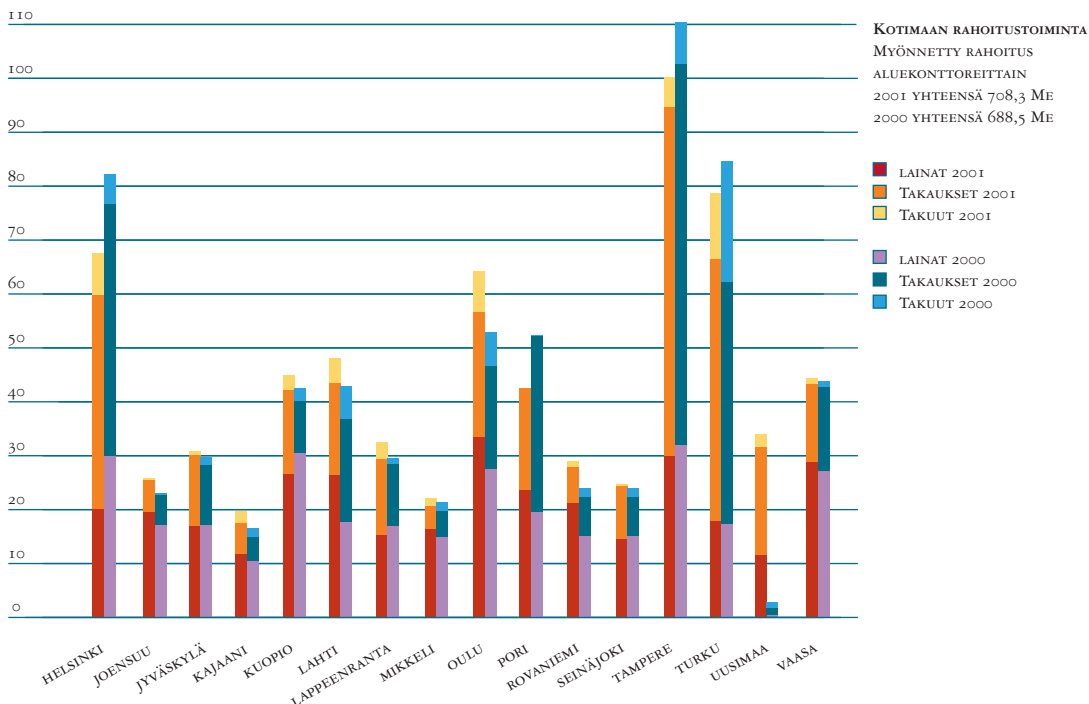


■ ALLE 10 HENKILÖÄ TYÖLLISTÄVÄT YRITYKSET
■ 10-249 HENKILÖÄ TYÖLLISTÄVÄT YRITYKSET
■ VÄHINTÄÄN 250 HENKILÖÄ TYÖLLISTÄVÄT YRITYKSET

KOTIMAAN RAHOITUSTOIMINTA
MYÖNNETTY RAHOITUS
LAINAT, TAKAUKSET JA TAKUUT, ME



■ LAINAT
■ TAKAUKSET
■ TAKUUT

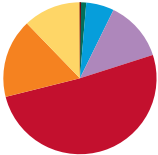




Liiketoiminta

Kotimaan rahoitustoiminta • Ulkomainen riskinotto

KOTIMAAN RAHOITUSTOIMINTA
ASIAKKAAT RISKILUOKITTAIN
31.12.2001



A1	0,1 %
A2	1,2 %
A3	5,9 %
B1	12,8 %
B2	51,0 %
B3	16,8 %
C	12,2 %

keskimäärin Finnveran rahoituksessa.

Kysytyimpiä tuotteita olivat erityislainat ja kasvutakaukset, ja enintään 5 henkilöä työllistävillä yrityksillä naisyrittäjä- ja pienlainat. Naisyrittäjälainoja ja pienlainoja myönnettiin vuoden aikana yhteensä 45,7 miljoonaa euroa (44,8). Näiden tuotteiden suhteellinen osuus oli 41 prosenttia liiketoiminta-alueen yrityksille myönnettystä kokonaisrahoituksesta. Pien- ja naisyrittäjälainoilla rahoitetuissa yrityksissä syntyi yhteensä 3 035 uutta työpaikkaa.

Pienet ja keski suuret yritykset

(10-249 henkilöä työllistävät yritykset)

Finnveralla oli vuonna 2001 asiakkaana pieniä ja keski suuria yrityksiä yhteensä 3 970 (3 584).

Asiakaskunta kasvoi vuoden 2001 aikana 11 prosenttia. Uusia asiakassuhteita solmittiin 675 (733), ja niistä toimintaansa aloittavia yrityksiä oli 350 (297).

Pk-yrityksille myönnettystä rahoituksesta 69 prosenttia suuntautui teollisuuteen. Teollisuusyrityksistä metalliteollisuuden sekä puunjalostusteollisuuden osuus rahoituksesta oli suhteellisesti suurin.

Pk-yrityksien kokonaisvastuut olivat vuoden 2001 lopussa yhteensä 1 046,1 miljoonaa euroa

(942). Rahoitusta pk-yrityksille myönnettiin yhteensä 450,6 miljoonaa euroa, jossa oli kasvua edelliseen vuoteen verrattuna 25 miljoonaa euroa. Lainojen osuus oli 188,8 miljoonaa euroa (185,5), takausten ja takuiden osuus 261,8 miljoonaa euroa (240,1). Finnveran rahoituksen avulla pk-asiakasryhmään kuuluvat yritykset toteuttivat yhteensä 1 010 miljoonan euron kokonaishankkeet.

Kysytyimpiä tuotteita olivat investointi- ja käyttöpääomatakaukset, joita vuoden aikana myönnettiin yhteensä 167,7 miljoonaa euroa (147,1) sekä investointi- ja käyttöpääomalinat, joita myönnettiin yhteensä 139,5 miljoonaa euroa (111,8).

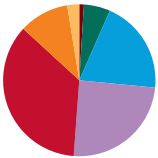
Suuret yritykset ja muu liiketoiminta

Suuria, yli 250 henkilöä työllistäviä yrityksiä sekä kiinteistöyhtiöitä ja pääomasijoitusrahastoja oli Finnveralla asiakkaana noin 400. Vastuiden määrä oli vuoden lopussa 212 miljoonaa euroa (194).

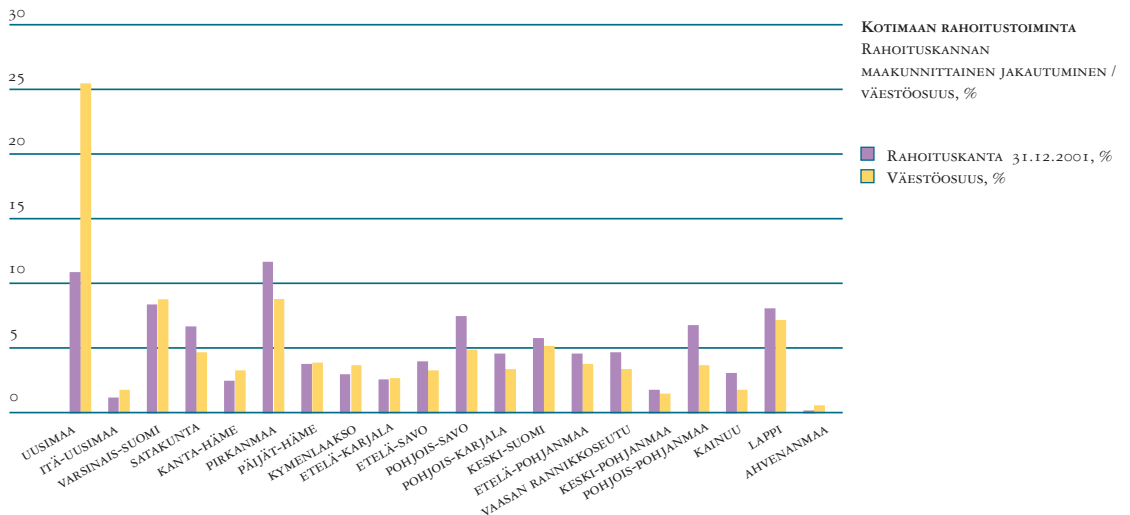
Asiakkaille myönnettiin vuoden 2001 aikana vakuuksia ja rahoitusta yhteensä 77,4 miljoonaa euroa (85,8). Myönnettystä määrästä lainoja oli 35,7 miljoonaa euroa, takauksia 31,4 miljoonaa ja takuita 10,3 miljoonaa euroa.

Rahoitusta myönnettiin suurille yrityksille

KOTIMAAN RAHOITUSTOIMINTA
VASTUUT RISKILUOKITTAIN
31.12.2001



A1	0,9 %
A2	5,6 %
A3	20,0 %
B1	24,6 %
B2	35,7 %
B3	10,6 %
C	2,6 %





ARVOSTETTU EDELLÄKÄVIJÄ

FINNVERA ON MARKKINOITA TÄYDENTÄVÄ ERITYISRAHOITTAJA, JOKA KEHITTÄÄ JA TUO MARKKINOILLE UUSIA INNOVAATIOITA JA NIIHIN PERUSTUVIA RAHOITUSRATKAISUJA.



Liiketoiminta

Kotimaan rahoitustoiminta • Ulkomainen riskinotto

pääasiassa käyttöpääoman ja investointien rahoitukseen. Maantieteellisesti eniten rahoitusta myönnettiin Tampereen, Oulun, Kuopion ja Lahden aluekonttoreiden toimialueilla. Toimialoista suurimmat olivat kiinteistöliiketoiminta, elintarvikkeiden valmistus, tukkukauppa sekä sähkö- ja elektroniikkateollisuus.

Yhteistyöhankkeet sidosryhmien kanssa

Finnvera oli mukana kehittämässä kauppa- ja teollisuusministeriön koordinoimaa julkisten yrityspalveluorganisaatioiden yhteistä verkko-palveluprojektia www.Yritys-Suomi.fi. Verkko-palvelu otettiin virallisesti käyttöön helmikuussa 2002 ja sen tarkoituksena on auttaa pk-yrityksiä, yrittäjiä ja yrittäjiksi aikovia löytämään tietoa yrityksen perustamiseen, kasvuun, kehittämiseen ja kansainvälistymiseen liittyvistä asioista yhden osoitteen kautta.

Finnvera on yhteistyökumppanina Suomen Yrittäjien kotisivuilla www.yrittajat.fi

Ulkomainen riskinotto

Finnvera pyrkii turvaamaan suomalaisten yritysten kilpailukyvyyn vientimarkkinoilla tarjoamalla suomalaisyrityksille vähintään samantasoiset järjestelyt vienti- ja projektirahoitusriskien kattamiseksi kuin Suomen pääkilpailijamaissa. Tavoitteena on myös asiakasyritysten investointien edistäminen investointitakuita myöntämällä.

Finnveralla oli vuoden 2001 päättyessä ulkomaisen riskinoton asiakkaita, viejiä tai näiden rahoittajia, yhteensä lähes 240. Asiakkaalla tarkoitetaan yritystä, jonka vientitakuuhakemus on Finnverassa käsiteltävänä, jolle on annettu vientitakuutarjous tai jonka vientitakuu on tullut voimaan. Viejäasiakkaista pk-yritysten osuus oli kolmannes.

Finnveran ulkomaisen riskinoton kokonaisvastuut, eli tarjousvastuut ja voimassa olevat vastuut yhteensä, olivat vuoden 2001 lopussa 2 938,9 miljoonaa euroa. Vastuukanta kasvoi vuoden aikana lähes 780 miljoonalla eurolla. Kokonaisvastuukannasta 28,9 prosenttia (33,4) oli takuutarjouksina, jotka tulevat voimaan, mikäli niiden kohteena olevat vientikaupat ja rahoitusjärjestelyt toteutuvat.

Kokonaisvastuukannasta vientitakuiden osuus oli 2 798,1 miljoonaa euroa ja raaka-ainetakuiden (tuontitakuiden) 140,8 miljoonaa euroa. Ostajaluotto-, remburssi- ja luottoriskitakuilla katetun viennin arvo oli lähes miljardi euroa.

Vientitakuutoiminnan riskejä jälleenvakuutettiin vuoden 2001 aikana yhteensä 168 miljoonan euron arvosta (38).

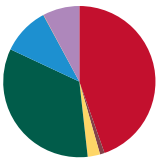
Ulkomaisen riskinoton perimät takuu- ja käsittelymaksut olivat yhteensä 63,9 miljoonaa euroa (32,3), josta tilikaudelle kohdistettiin maksutuloja 22,2 miljoonaa euroa. Loput 41,6 miljoonaa euroa kohdistetaan tuleville vuosille takuiden maturiteetin mukaan. Ulkomaiseen riskinottoon liittyviä korvauksia maksettiin 13,4 miljoonaa euroa (1,3). Ne kaikki koskivat toteutuneita kaupallisia riskejä. Lisäksi tehtiin yhteensä 6,9 miljoonan euron (3,9) korvausvaraukset, jotka liittyivät Indonesian metsäteollisuussektoriin ja Argentiinan taloustilanteesta johtuviin ostajariskeihin.

Ulkomaisen riskinoton tärkein takuumuoto on vientikaupan rahoittajalle myönnettävä ostajaluottotakuu, joka suojaa rahoittajaa luotonsaajaan tai luotonsaajan maahan liittyviltä riskeiltä. Ostajaluottotakuun osuus kokonaisvastuista oli vuoden 2001 lopussa noussut jo 86 prosenttiin eli 2 538,5 miljoonaa euroon. Muita tärkeitä takuutuotteita ovat remburssin vahvistajapankille myönnettävä remburssitakuu, viejälle myönnettävä luottoriskitakuu ja suomalaiselle sijoittajalle myönnettävä investointitakuu.

Kehitysmaihin suuntautuvia korkotukiluottoja koskeva lakiuudistus tuli voimaan vuoden 2001 alussa. Ulkoasiainministeriö arvioi hankkeet ja päättää korkotuen myöntämisestä. Korkotukiluottihakemukset lähetetään Finnveralle, joka toimii näiden luottojen takaajana sekä osallistuu hankkeiden takuu- ja korkotukikelpoisuuden arviointiin. Finnvera sai kertomusvuoden aikana 16 hakemusta, joiden arvo oli 230 miljoonaa euroa. Korkotukiluottoja voivat järjestää kaikki Euroopan talousalueella toimivat luottolaitokset.

Finnvera on hoitanut kauppa- ja teollisuusministeriön kanssa tehdyn sopimuksen mukaisesti 1.1.1999 lähtien palkkiota vastaan ns. vanhaa, Valtiontakuurahaston takaus- ja takuuvastuukantaa. Hallinnointipalkkiota rahastolta perittiin yhteensä 1,5 miljoonaa euroa. Tästä ulkomaisen

ULKOMAINEN RISKINOTTO
KOKONAISSASTUUT ALUEITTAIN
31.12.2001
YHTEENSÄ 2 938,9 ME



- AASIA 44,6 %
- IVY 1,0 %
- KESKI- JA ITÄ-EUROOPPA 2,6 %
- LATINALAINEN AMERIKKA 33,8 %
- LÄHI-ITÄ JA POHJOIS-AFRIKKA 10,1 %
- SAHARAN ETELÄPUOLINEN AFRIKKA 0,1 %
- TEOLLISUUSMAAT 7,8 %



riskinoton osuus oli 0,9 miljoonaa euroa ja kotimaisen rahoitustoiminnan 0,6 miljoonaa euroa. Vanhan vastuukannan suuruus ja jakautuminen esitellään tarkemmin sivuilla 62-63.

Aasiassa edelleen eniten vastuita

Finnvera sai suunnitteilla oleviin vientikauppoihin liittyviä takuuhakemuksia viejiltä ja rahoittajilta vuoden 2001 aikana 292 kappaletta (335), kaikkiaan 4,2 miljardia euroa (3,2).

Finnverassa oli käsiteltävänä kertomusvuoden päättyessä kaikkiaan 73 (79) takuuhakemusta, joiden arvo oli yhteensä lähes 4 miljardia euroa (3).

Myönnetyt takuut

Takuuta myönnettiin 1 764,1 miljoonalla eurolla eli hieman enemmän kuin edellisenä vuonna (1 665,2).

Aasian osuus myönnettyistä takuista oli 53 prosenttia eli 934,8 miljoonaa euroa (659,3), Latinalaisen Amerikan 34 prosenttia eli 594,9 (446,3) sekä Lähi-idän ja Pohjois-Afrikan 8 prosenttia eli 147,3 miljoonaa euroa (268,3).

Yksittäisistä maista takuita myönnettiin eniten euromääräisessä suuruusjärjestyksessä Filippiineille, Brasiliaan, Kiinaan, Thaimaahan, Peruun ja Meksikoon. Useista pienistä kaupoista johtuen kappalemääräisesti takuita myönnettiin eniten Venäjälle. Seuraavina olivat Algeria, Brasilia, Kiina, Liettua ja Viro.

Suurimmat takuut Finnvera myönsi tietoliikenne- ja voimalatoimialoille sekä puunjalostusteollisuuden kone- ja laitetuotuksille.

Voimaan tulleet takuut

Yritysten vientikauppojen toteuduttua takuita tuli voimaan vuoden 2001 aikana 908,1 miljoonaa euroa (1 349,9). Tämä on kolmanneksen vähemmän kuin edellisenä vuonna, sillä tietoliikenne-toimialan vientiin liittyviä takuita tuli voimaan 467,7 miljoonaa euroa edellisvuotista vähemmän. Vuonna 2001 myönnettyistä takuista osa tulee voimaan vuonna 2002. Takuilla katetaan 37 (49) maahan liittyviä poliittisia ja/tai kaupallisia riskejä.

Vastuumäärältään eniten takuita tuli voimaan

Filippiineille, jonka osuus voimaan tulleista takuista oli 52 prosenttia. Dominikaanisen tasavallan osuus oli 14 prosenttia, Kiinan 13 prosenttia ja Meksikon 6 prosenttia.

Voimaan tulleista takuista tietoliikennetoimialan osuus oli 56 prosenttia eli 504,3 miljoonaa euroa (972), puunjalostusteollisuuden 15 prosenttia eli 135,1 miljoonaa euroa (108,1) ja voimantuotannon 15 prosenttia eli 134 miljoonaa euroa (61,7).

Merkittävimmät toteutuneet hankkeet olivat tietoliikenne-, voimala- ja puunjalostusteollisuuden toimialoilla.

Takuiden kysyntä Filippiineille jatkui vilkkaana. Finnveran myöntämien takuiden avulla rahoitettiin Filippiinien johtavien matkapuhelinoperaattoreiden, Smart Communications Inc:n ja Globe Telecom Inc:n investointiohjelmia. Takuut kattavat 95 prosenttia poliittisista ja 50 prosenttia kaupallisista riskeistä, jotka liittyivät kaikkiaan 385 miljoonan US-dollarin arvoisiin syndikoituihin pankkiluottoihin.

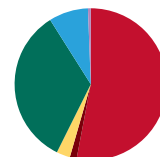
Vuoden 2001 aikana Wärtsilä toimitti Finnveran ostajaluottotakuun turvin maailman suurimman, kelluvan 150 MW:n voimantuotantolautan Dominikaanisen tasavallan vasta yksityistetyillä sähkömarkkinoilla operoivalle EGE Hainalle. Lautan rahoittamiseksi EGE Hainalle järjestettiin 80 miljoonan US-dollarin vientiluotto, jossa Finnvera toimii sekä poliittisena että kaupallisena pääriskinkantajana. Finnvera hankki jälleenvakuutuksen muualta kuin Suomesta hankkeeseen kuuluneille toimituksille. Finnveran suorina jälleenvakuuttajina toimivat kyseisten alihankintamaiden vientitakuulaitokset.

Kokonaisvastuut

Kertomusvuoden päättyessä Finnveran ulkomaisen riskinoton takuutarjouksista ja voimassa olevista takuista koostuvista 2 938,9 miljoonan euron kokonaisvastuista Aasian osuus oli 45 prosenttia eli 1 311,6 miljoonaa euroa, Latinalaisen Amerikan 34 prosenttia eli 992,5 miljoonaa euroa, Lähi-idän ja Pohjois-Afrikan 10 prosenttia eli 297,8 miljoonaa euroa ja teollisuusmaiden 8 prosenttia eli 228,8 miljoonaa euroa.

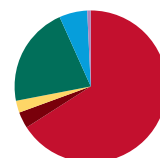
Suurimmat yksittäiset vastuumaat olivat Aasiassa Filippiinit, Latinalaisessa Amerikassa

ULKOMAINEN RISKINOTTO
MYÖNNETYT TAKUUT ALUEITTAIN
1.1.-31.12.2001
YHTEENSÄ 1 764,1 ME



■	AASIA	53,0 %
■	IVY	1,5 %
■	KESKI- JA ITÄ-EUROOPPA	2,9 %
■	LATINALAINEN AMERIKA	33,7 %
■	LÄHI-ITÄ JA POHJOIS-AFRIKKA	8,3 %
■	TEOLLISUUSMAAT	0,6 %

ULKOMAINEN RISKINOTTO
VOIMAAN TULLEET TAKUUT ALUEITTAIN
1.1.-31.12.2001
YHTEENSÄ 908,1 ME



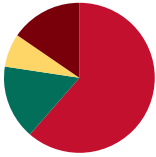
■	AASIA	65,9 %
■	IVY	3,5 %
■	KESKI- JA ITÄ-EUROOPPA	2,6 %
■	LATINALAINEN AMERIKA	21,4 %
■	LÄHI-ITÄ JA POHJOIS-AFRIKKA	5,9 %
■	TEOLLISUUSMAAT	0,7 %



Liiketoiminta

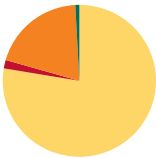
Kotimaan rahoitustoiminta • Ulkomainen riskinotto

ULKOMAINEN RISKINOTTO
MYÖNNETYT TAKUUT
OSTAJIEN TOIMIALOITTAIN
1.1.-31.12.2001
YHTEENSÄ 1 764,1 ME



TIETOLIIKENNE	61,4 %
PUUNJALOSTUS	16,0 %
VOIMANTUOTANTO	7,2 %
MUUT	15,4 %

ULKOMAINEN RISKINOTTO
MYÖNNETYT TAKUUT TUOTEITTAIN
1.1.-31.12.2001
YHTEENSÄ 1 764,1 ME



OSTAJALUOTTOTAKUU	77,6 %
LUOTTORISKITAKUU	1,8 %
REMBURSSITAKUU	19,7 %
INVESTOINTITAKUU	0,9 %

Brasilia, Lähi-idässä ja Pohjois-Afrikassa Turkki ja teollisuusmaissa Ranska.

Riskinoton painopiste suurhankkeissa, pk-yritysten osuus kasvoi

Takuut kohdistuvat pääasiassa OECD:n teollisuusmaiden ulkopuolella sijaitseviin suurhankkeisiin, joissa usein toteutuu riskinjako kaupallisten rahoittajien ja riskinottajien sekä muiden maiden valtiollisten vientitakuu- ja -luottolaitosten kanssa. Hankkeet toteutetaan joko yritysrisikinä tai projektiriskinä. Projektiriskit liittyvät hankkeisiin, joissa lainanhoito tapahtuu investoinnin tuottamalla kassavirroilla ja joissa vakuusjärjestelyillä on tärkeä merkitys.

Telakkateollisuuden vientihankkeisiin liittyviä ennakkomaksujen takauksia tuli vuoden 2001 aikana voimaan 200,2 miljoonaa euroa.

Pk-yritysten vientiin liittyviä ostajaluotto-, luottoriski- ja remburssitakuuta myönnettiin kertomusvuoden aikana 51,9 miljoonaa euroa (17,2) eli kolme kertaa niin paljon kuin edellisellä vuonna. Kasvu johtui siitä, että pankit hakivat 30 miljoonaa euroa edellisvuotta enemmän remburssitakuuta, joihin sisältyi myös yksittäisiä suuria hankkeita. Valtaosa pk-yrityksille myönnettyistä vientitakuista liittyi Lähi-itään ja Pohjois-Afrikkaan tehtyihin tarjouksiin. Takuuta tuli voimaan 25 miljoonaa euroa (11,5).

Pk-yritysten viennin takaamista rajoittavat EU-säännöt, joiden johdosta Finnvera voi taata alle kahden vuoden riskiajalla tapahtuvaa vientiä ainoastaan OECD:n teollisuusmaiden ulkopuolelle maihin. Valtaosa pk-yrityksille tärkeistä vientikohteista sijaitsee kuitenkin teollisuusmaissa.

Vastuullisuus vientitakuutoiminnassa korostui

Vientitakuutoiminnan vastuullisuus nousi vahvasti esiin vientitakuulain uudistuksen eduskuntakäsittelyn yhteydessä. Uudessa, kesällä 2001 voimaan tulleessa vientitakuulaissa Finnveralle annettiin uusia tehtäviä. Finnveran on otettava huomioon takaamiensa hankkeiden ympäristövaikutukset, ja lisäksi lain perusteluissa veloitetaan Finnvera kiinnittämään yritysten huomiota OECD:n monikansallisille yhtiöille antamiin suosituksiin.

Vastuullisuus on myös kansainvälisesti saanut uudenlaista painoarvoa. OECD:n vientiluotto-neuvotteluissa tärkeimmiksi aiheiksi ovat viime vuosina kohonneet ympäristövaikutusten huomioiminen ja lahjonnan vastaiset toimet.

Finnvera edellyttää vientitakuilla tukemiltaan hankkeilta ja yrityksiltä vastuullisuutta. Käytännössä tämä merkitsee lahjonnan vastustamista, ympäristöasioiden huomioimista osana hankkeen kokonaisriskiarviota, köyhimpiin, ylivelkaantuneisiin (HIPC) maihin suuntautuvien hankkeiden erityisarviointia ja viejien huomion kiinnittämistä OECD-suositukseen yritysten vastuullisesta käyttäytymisestä.

Lahjonta

Suomi on hyväksynyt OECD:n lahjonnanvastaisen konvention ja julkilausuman lahjonnan kitkemiseksi vientihankkeista, joihin myönnetään julkisesti tuettuja vientitakuuta tai vientiluottoja. Finnvera toteuttaa julkilausuman periaatteita 1.1.2002 lähtien haettavissa vientitakuissa siten, että viejän ja rahoittajan edellytetään allekirjoittavan takuukohtaisen lahjonnan vastaisen vakuutuksen silloin, kun takuuhakemukseen liittyvän luoton takaisinmaksuaika on kaksi vuotta tai enemmän. Lahjonnan vastaiset pykälät lisätään myös takuusopimusteksteihin.

Ympäristö

Finnveran vientitakuutoiminnan ympäristöpolitiikka luotiin vuonna 2000. Vuoden 2001 alussa otettiin järjestelmällisesti käyttöön vientitakuuhankkeiden ympäristöluokittelu ja sen mukainen ympäristöriskien arviointimenetelmä.

Finnverassa on vuoden 2001 alusta toiminut vientitakuutoiminnan ympäristöasiantuntija, ja ympäristökoulutusta järjestettiin vuoden aikana kaikille vientitakuutoiminnan asiantuntijoille. Finnvera otti 1.1.2002 käyttöön vientitakuuhankkeiden ympäristöluokittelua helpottavan ympäristölomakkeen.

HIPC-maihin suuntautuvat bankkeet

OECD:n vientiluottoryhmä hyväksyi kesällä 2001 julkilausuman ns. ei-tuottavien hankkeiden takaamisesta HIPC-maissa.

Julkilausumalla halutaan varmistaa, että vientitakuilla ei tueta sellaista pääomatavaroiden



TULOSELLISUUS JA VAIKUTTAVUUS

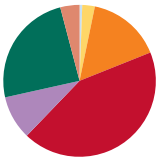
RAHOITUSRATKAISUILLAMME EDESAUTAMME VALTION ELINKEINO-
POLIITTISTEN TAVOITTEIDEN TOTEUTUMISTA. TAVOITTEENAMME
ON TOIMINTAMME ITSEKANNATTAVUUS PITKÄLLÄ AIKAVÄLILLÄ.



Liiketoiminta

Kotimaan rahoitustoiminta • Ulkomainen riskinotto

ULKOMAINEN RISKINOTTO
MYÖNNETTY TAKUUT MAALUOKITTAIN
1.1.-31.12.2001
YHTEENSÄ 1 764,1 ME



MAALUOKKA 1	0,6 %
MAALUOKKA 2	2,7 %
MAALUOKKA 3	15,7 %
MAALUOKKA 4	43,2 %
MAALUOKKA 5	9,3 %
MAALUOKKA 6	24,4 %
MAALUOKKA 7	4,1 %

1 PARAS, 7 HUONAIN

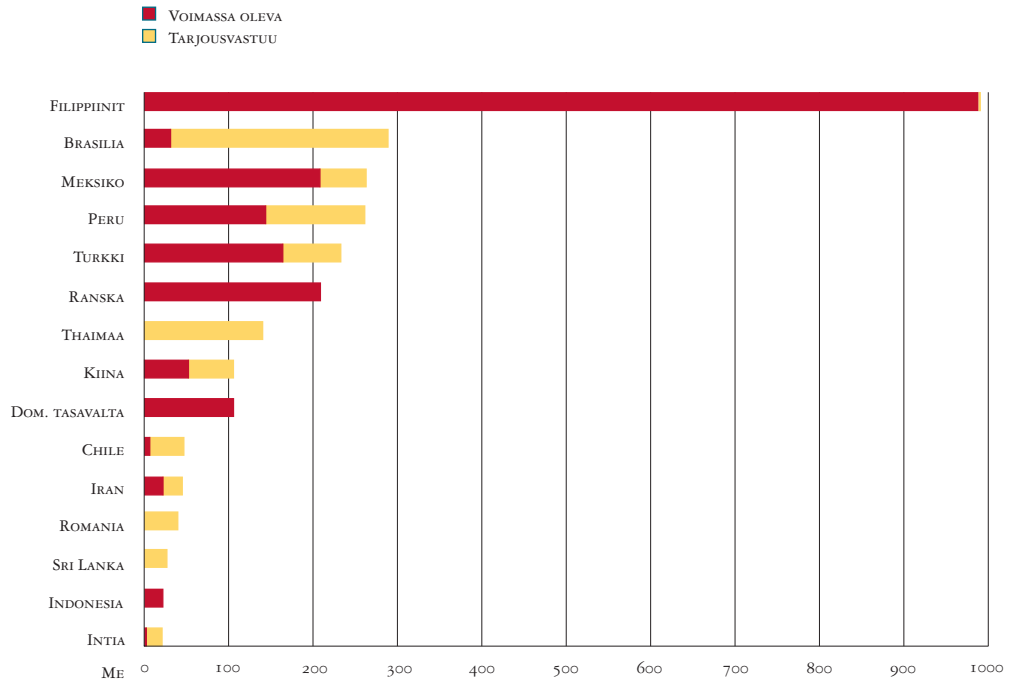
vientiä tai projektivientiä, joka ei edistä kohde-
maan taloudellista tai sosiaalista kehitystä. Finn-
vera edellyttää maan luottokelpoisuuteen perus-
tuvan riskiharkinnan lisäksi, että HIPC-maihin
suuntautuvat hankkeet täyttävät julkilausuman
asettamat edellytykset.

OECD:n suositus yritysten vastuullisesta käyttäytymisestä

Finnvera haluaa kiinnittää viejien huomiota OECD:n
monikansallisille yrityksille antamiin toiminta-
suosituksiin. Suositukset on laadittu ensisijaisesti
näille yrityksille, mutta niihin tiivistetyt hyvän lii-
ketoiminnan periaatteet soveltuvat kaikenkokoi-
sille yrityksille.

Suosituksiin sisältyy muun muassa ihmis-
oikeuksien kunnioittamista, kestäväää kehitystä
ja tuoteketjun vastuullista hallintaa koskevat
periaatteet sekä avoimuuteen, työllisyyteen ja
työntekijöiden järjestäytymiseen, ympäristöön,
lahjonnan vastustamiseen, kuluttajakysymyksiin,
tieteeseen ja teknologiaan sekä kilpailuun ja
verotukseen liittyviä suosituksia.

15 suurinta vastuumaata 31.12.2001





Kansainvälinen rahoitus- ja asiantuntijayhteistyö

Euroopan unioni • Vientitakuutoiminta • Muu kansainvälinen yhteistyö

Euroopan unioni – merkittävä yhteistyökumppani

Vuoden 2001 lopussa Euroopan komissio allekirjoitti Euroopan investointirahaston (EIR) kanssa sopimuksen EU:n vuonna 2000 hyväksytyyn, pk-monivuotisohjelmaan liittyvistä uusista rahoitusinstrumenteista. Neuvottelut kansallisten rahoituksen välittäjäorganisaatioiden kanssa alkavat vuoden 2002 alussa. Tämä merkitsee Finnveran ja EIR:n välisen yhteistyön vahvistumista.

Euroopan komission nimeämä Round Table (4th Round Table for Bankers and SMEs) jatkoi toimintaansa vuonna 2001. Sen puitteissa käydään keskusteluita EU:n jäsenyyttä hakeneiden maiden pk-yritysrahoituksesta ja sen kehittämistä. Jokaisessa hakijamaassa pidettävissä tilaisuuksissa esitellään myös nykyisten jäsenmaiden erityisrahoittajien rahoitusmuotoja pk-rahoituksen kehittämisen helpottamiseksi.

Finnvera on myös eurooppalaisten erityisrahoituslaitosten yhteistyöjärjestön ISLTC (Institutions in the European Union Specialising in Long-Term Credit) suomalainen jäsen. Järjestö valitsi 12.6. puheenjohtajakseen vuosiksi 2001-2002 Finnveran, jonka edustajana toimii kenttäjohtaja Veijo Ojala.

Ns. NEFI-ryhmään (Network of European Financial Institutions for SMEs) kuuluu seitsemän rahoituslaitosta kuudesta EU-maasta (BDPE/Ranska, DtA/Saksa, Finnvera/Suomi, ICO/Espanja, KfW/Saksa, MCC/Italia, SNCI/Luxemburg). Ryhmä kokoontuu säännöllisesti Brysselissä, vaihtaa tietoja ja kokemuksia sekä kansallisina että EU-rahoituksen välittäjäorganisaatioina ja tuo esiin yhteisiä näkökohtia Euroopan instituutioille. Ensimmäisen yhteisen kannanottonsa NEFI esitti Euroopan komissiolle Basel II-pankkikomitean ehdotuksista syksyllä 2001.

Euroopan takausyhteisöjen yhdistyksellä AECM:llä on 27 jäsentä 16 EU-maasta, myös hakijamaista. Yhdistys pyrkii takauspuolella samanlaisiin päämääriin kuin NEFI erityisluotto-aitosten piirissä, muun muassa selvittämään mahdollisuuksia eurooppalaisten takaustuotteiden kehittämiseksi.

Vientiluottotyöryhmä

Suomen virallisena vientitakuulaitoksena (Export Credit Agency - ECA) Finnvera osallistuu EU:n neuvoston alaisen vientiluottotyöryhmän toimintaan.

EU:n komission tiedonannon mukaisesti Finnvera ei voi vakuuttaa alle kahden vuoden riskiajalla tapahtuvaa vientiä läntisiin teollisuusmaihin. Tällöin on kyse ns. markkinoitavista riskeistä. Komissio muutti markkinoitavien riskien määritelmää 1.1.2002 lähtien siten, että EU:n jäsenyyttä hakevasta maasta, joita ovat Bulgaria, Kypros, Latvia, Liettua, Malta, Puola, Romania, Slovakia, Slovenia, Tšekin tasavalta, Turkki, Unkari ja Viro, tulee EU:n jäsenenä automaattisesti markkinoitavien riskien maa. Finnveran on silloin vetäydyttävä alle kahden vuoden riskien vakuuttamisesta näihin maihin. Alle kahden vuoden poliittiset riskit luetaan kaupallisten riskien lisäksi markkinoitaviin riskeihin. Muutoksilla ei arvioida olevan tässä vaiheessa vaikutusta Finnveran toimintaan.

Euroopan unionissa päästiin sopimukseen julkisessa rahoitustuessa sovellettavista ns. CIRR-koroista hanketasolla. Suomessa rahoitustukea korontasauksen muodossa hallinnoi Finnveran tytäryhtiö Fide Oy.

Vientitakuutoiminta

EU:n vientiluottotyöryhmän lisäksi Finnvera osallistuu myös OECD:n julkisesti tuettujen vientiluottojen säännöistä vastaavan työryhmän toimintaan. Tietojenvaihto ja yhteistyö on vilkasta myös takuulaitosten omassa yhteistyöjärjestössä Bernin Unionissa.

OECD keskittyi ympäristö- ja etiikkakysymyksiin

OECD:n kauppakomitean alaisuudessa on kaksi julkisesti tuettua vientiluottoa käsittelevää ryhmää: vientiluotto- ja vientitakuuryhmä sekä vientiluottokonsensuskseen liittyneiden maiden ryhmä. Apulaisjohtaja Pekka Karkovirta Finnverasta valittiin huhtikuussa molempien työryhmien puheenjohtajistoon.



Kansainvälinen rahoitus- ja asiantuntijayhteistyö

Euroopan unioni • Vientitakuutoiminta • Muu kansainvälinen yhteistyö

OECD:n 26 jäsenmaasta 24 hyväksyi marraskuussa sopimuksen, jonka mukaan vientiluotto- ja takuutoiminnassa on arvioitava hankkeiden ympäristövaikutukset. Sopimuksen hyväksyneet jäsenmaat sitoutuivat sen noudattamiseen vuoden 2002 alusta lukien. Sopimuksen mukaan kahden vuoden tai sitä pidemmän maksuajan vientiluottohankkeet on luokiteltava potentiaalisten riskien perusteella ympäristöluokkiin ja niiden ympäristövaikutukset on arvioitava. Finnveran ympäristöperiaatteista ja ympäristövaikutusten arviointiprosessista koostuva, jo vuonna 2000 hyväksytty ympäristöpolitiikka, täyttää OECD:n ympäristöperiaatteet. Ympäristöpolitiikka on olennainen osa Finnveran vastuullista vientitakuutoimintaa.

OECD:ssa sovittiin kesällä 2001, että korkeasti velkaantuneisiin kehitysmaihin (HIPC) vientitakuuta tulee myöntää vain kansantaloudellisesti tai liiketaloudellisesti tuottaviksi arvioituille hankkeille.

Neuvotteluja käytiin myös laivaluottoehdoista ja maataloustuotteiden vientiluottoehdoista. Laivaluottoja koskevissa neuvotteluissa sektorikohtainen sopimus, tosin ilman Yhdysvaltoja ja Kanadaa, oli lähes valmis vuoden lopulla.

WTO – vientiluottojen uusi neuvottelufoorumi

Kanadan ja Brasilian lentokonekauppojen vientitukea ja -luottoehtoja koskeva riita, joka on soviteltavana World Trade Organisationissa (WTO), on johtamassa muun muassa koko vientiluotto-konsensuksen uudelleenkirjoittamiseen. Vientiluottokonsensus oli nyt ensi kertaa tulkittavana WTO:n riitojenratkaisupaneeleissa.

WTO:n tulkinnat ja päätökset saattavat aiheuttaa muutoksia eri maiden vienninrahoitus- ja vientitakuujärjestelmiin. Esimerkiksi Dohan ministerikokouksessa kehitysmaat vaativat määriteltäväksi myös sen vaihtuvien korkojen vähimmäistason, millä vientiluottoja voitaisiin myöntää ilman, että niiden katsottaisiin olevan vientitukea.

Bernin Unioni – vientitakuulaitosten yhteistyöelin

Bernin Unioni (BU) on vientitakuulaitosten kansainvälinen yhteistyöjärjestö, johon kuuluu 51 laitosta 42 maasta. Yhteistyön päämääränä on hillitä vientiluottokilpailua sekä kehittää ja yhdenmukaistaa vientitakuulaitosten toimintaa.

BU järjestää vuosittain kaksi yleiskokousta sekä erityisseminaareja, joiden aiheita vuonna 2001 olivat maariskit, ympäristöasiat, yhteistyösopimukset takuulaitosten välillä ja investointitakuut.

Pohjoismainen yhteistyö tiivistä

Finnveran ja muiden pohjoismaisten vientitakuulaitosten – Ruotsin EKN:n, Norjan GIEK:in ja Tanskan EKF:n – välinen yhteistyö on perinteisesti tiivistä. Vuonna 2001 pohjoismaiset takuulaitokset ajantasaisesti yhteispohjoismaisen jälleenvakuutus-sopimuksensa.

Yhteistakuu- ja jälleenvakuutusjärjestelyt – kahdenkeskinen yhteistyö

Finnveralla on kahdenkeskisiä yhteistyösopimuksia 17 eri maan takuulaitoksen kanssa.

Vuonna 2001 Finnvera solmi jälleenvakuutus-sopimukset Itävallan ja Singaporen vientiluotto- ja -takuulaitosten kanssa. Maailmanpankkiryhmään kuuluvan investointien takauslaitoksen MIGA:n (Multilateral Investment Guarantee Agency) kanssa solmittiin ensimmäinen jälleenvakuutus-sopimus, joka liittyi kemianteollisuuden investointihankkeeseen Jordaniassa.

Muu kansainvälinen yhteistyö

Pariisin klubi – julkisten velkojen foorumi

Pariisin klubi kokoontui vuonna 2001 yhdeksän kertaa, ja Suomi oli mukana päättämässä Etiopian, Ghanan, Jugoslavian ja Pakistanin vakautusratkaisusta.



UUSIUTUVA HUIPPUOSAAJA

FINNVERALAISET KEHITTÄVÄT OSAAMISTAAN JA SOVELTAVAT NOPEASTI JA JOUSTAVASTI OMASSA TYÖSSÄÄN KANSAINVÄLISEN JA KOTIMAISEN YRITYSRAHOITUSALAN UUSINTA TIETOUTTA.



Tilinpäätöksen sisällysluettelo

Hallituksen toimintakertomus	25
Konsernin tunnusluvut	33
Konsernin tuloslaskelma	34
Konsernin tase	35
Konsernin rahoituslaskelma	36
Emoyhtiön tuloslaskelma	37
Emoyhtiön tase	38
Emoyhtiön rahoituslaskelma	39
Liitetiedot	40
Hallituksen ehdotus voittovarojen käyttämisestä	56
Tilintarkastuskertomus	56
Hallintoneuvoston lausunto	57



Hallituksen toimintakertomus

Finnvera Oyj:n toiminta-alue ja tehtävät määritellään laissa valtion erityisrahoitusyhtiöstä. Finnvera on sataprosenttisesti Suomen valtion omistama osakeyhtiö ja kuuluu kauppa- ja teollisuusministeriön hallinnonalaan.

Ohjatakseen Finnveran toimintaa ja voidakseen paremmin valvoa toiminnan tuloksellisuutta ja tavoitteiden saavuttamista kauppa- ja teollisuusministeriö on asettanut Finnvera Oyj:lle seuraavat omistaja- ja elinkeinopoliittiset tavoitteet vuodelle 2002.

Omistajapoliittiset tavoitteet

Omistajapoliittiset tavoitteet mittaavat Finnveran toiminnan tehokkuutta ja vakavaraisuutta.

Finnveran tehokkuutta arvioidaan ensisijassa kustannustehokkuussuhteella (toimintakulut/omat toimintatuotot). Tavoiteasettelu on tehty olettaen, ettei yhtiön rakenteessa eikä yhtiön tulokseen vaikuttavissa yhtiön vaikutuspiirin ulkopuolisissa tekijöissä tapahdu oleellisia ennakkoimattomia muutoksia. Tavoitteena on, että yhtiö jatkuvasti tehostaisi toimintaansa. Ministeriön antama tavoite on saavutettu.

Finnveran vakavaraisuuden tulee olla riittävä yhtiön riskinottokyvyn varmistamiseksi ja rahoituksen hankintakulujen pitämiseksi mahdollisimman kohtuullisina. Yhtiön vakavaraisuussuhteen pitäisi olla 12-20 prosenttia. Tilinpäätöksen 2001 mukainen luku on 15,3.

Elinkeinopoliittiset tavoitteet

Finnveran tulee toiminnassaan edistää ja kehittää pienten ja keskisuurten yritysten toimintaa. Tavoitteen toteutumista arvioidaan vuonna 2001 seuraamalla, kuinka moni Finnveran rahoittamista, vuonna 1997 toimintansa aloittaneista yrityksistä on edelleen toiminnassa. Tällöin tarkastellaan myös Finnveran rahoituksen työllisyysvaikutuksia eli Finnveran rahoittamissa hankkeissa syntyneiden uusien työpaikkojen määrää valtakunnallisesti ja alueittain. Nämä tavoitteet on saavutettu kohtuullisesti. Uusia työpaikkoja syntyi Finnveran rahoittamissa hankkeissa vuonna 2001 kaikkiaan 10 700 (12 000 vuonna 2000).

Finnveran tulee toiminnassaan edistää ja kehittää yritysten kansainvälistymistä ja vientitoimintaa. Vuoden 2002 aikana tavoitteena on kasvattaa pk-vientiyritysten määrää nykyisestä. Vuoden 2002 aikana tarkastellaan myös Finnveran vientitakuilla katetun viennin osuuden kehitystä Suomen kokonaisviennistä sekä Finnveran vientitakuilla katetun viennin osuuden kehitystä poliittisen riskin maihin menevän Suomen viennin kokonaisvolyymistä.

Finnveralla oli vuoden 2001 lopussa vientiä harjoittavia pk-yrityksiä asiakkaanaan yli 1 100 kuten edellisvuonnakin. Finnveran vientitakuilla katetun viennin osuus Suomen kokonaisviennistä vuonna 2001 oli 2,1 prosenttia, kun osuus vuonna 2000 oli 1,6 prosenttia. Vientitakuilla katetun poliittisen riskin maihin suuntautuvan viennin osuus Suomen vastaavasta viennistä vuonna 2001 oli 6,9 prosenttia ja edellisvuonna 4,6 prosenttia.

Finnveran tulee toiminnassaan edistää valtion aluepoliittisten tavoitteiden toteutumista. Lähtökohtana on tasapainoisen alueellisen kehittämisen edistäminen Finnveran toiminnassa. Tavoitteiden toteutumista seurataan yhtiön tuottaman liiketoimintaraportin avulla.

Tavoite saavutettiin vuonna 2001. Tukialueille myönnettiin vuonna 2001 rahoitusta yhteensä 341,2 miljoonaa euroa, vaikka EAKR-rahoituksen myöntäminen päästiin aloittamaan vasta huhtikuun alussa. Vuonna 2000 Finnveran aluepoliittisille tukialueille myöntämän rahoituksen määrä oli 328,4 miljoonaa euroa.

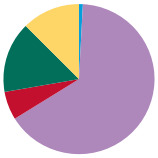
Finnveran on pitkällä aikavälillä pyrittävä itsekannattavuuteen. Kotimaan toiminnan osalta itsekannattavuus tarkoittaa sitä, että yhtiön tulee rahoituksen tuotoilla, toimintatuki mukaan lukien, kattaa jälleenrahoituksesta aiheutuvat kulut, oman toiminnan kulut sekä yhtiön osuus luotto- ja takaustappiosta. Ensimmäinen tarkastelujakso on 1999–2004 olettaen, että ajanjakso muodostaa yhden suhdannekierron.

Vientitakuu- ja erityistakaustoiminnan osalta itsekannattavuus tarkoittaa sitä, että Finnveran on katettava vientitakuista ja erityistakauksista saamallaan maksutuloilla ja takaisinperintätuotoilla tämän toiminnan hallinnointi- ja muut kulut sekä takuu- ja takauskorvaukset. Pitkällä aikavälillä tarkoitetaan tässä yhteydessä 10-20



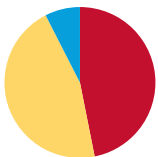
Hallituksen toimintakertomus

KOTIMAAN RAHOITUSTOIMINTA
MYÖNNETTY RAHOITUS
TOIMIALOITTAIN
1.1.-31.12.2001
YHTEENSÄ 708,3 ME



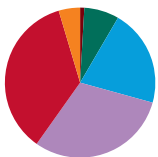
MAASEUTUELINKEINOT	0,8 %
TEOLLISUUS	65,3 %
MATKAILU	6,1 %
LIIKE-ELÄMÄN PALVELUT	15,3 %
KAUPPA- JA KULUTTAJA-PALVELUT	12,5 %

KOTIMAAN RAHOITUSTOIMINTA
MYÖNNETTY RAHOITUS TUOTTEITTAIN
1.1.-31.12.2001
YHTEENSÄ 708,3 ME



LAINAT	46,9 %
TAKAUKSET	45,6 %
TAKUUT	7,5 %

KOTIMAAN RAHOITUSTOIMINTA
MYÖNNETTY RAHOITUS
RISKILUOKITTAIN
1.1.-31.12.2001



A1	0,9 %
A2	7,5 %
A3	20,9 %
B1	30,5 %
B2	35,6 %
B3	4,6 %
C	0,0 %

vuoden ajanjaksoa, jonka aikana kumulatiivisen tuloksen tulisi olla nolla.

Sekä kotimaan rahoitustoiminnan että vientitakuutoiminnan kumulatiivinen tulos on vuosina 1999-2001 ollut ylijäämäinen.

Finnveran tulee toiminnassaan korjata rahoitusmarkkinoilla esiintyviä toimintapuutteita. Rahoitusmarkkinoiden toimintapuutteita kartoitetaan vuosittain rahoitustutkimuksilla ja selvityksillä. Yhtiön valvonnalla pyritään selvittämään, miten hyvin yhtiö toiminnallaan pystyy markkinapuutteita paikkaamaan.

Finnveran toimintaa riskirahoittajana tarkastellaan seuraamalla yhtiön asiakaskunnan jakautumista 8-portaisessa riskiluokitusjärjestelmässä. Riskiä mitataan rahoitettujen yritysten jakautumisessa riskiluokkiin. Tavoitteena on, että Finnvera lisää välitystyyppisten tuotteiden eli nykyisessä tuotevalikoimassa pientakausten määrää.

Pientakauksia myönnettiin kertomusvuonna 13,3 miljoonaa euroa ja 6,9 miljoonaa euroa vuonna 2000.

Finnveran asiakaspalvelun tehokkuutta arvioidaan seuraamalla erikseen sovittavien pk-tuotteiden käsittelyaikoja yhtiössä sekä asiakas-tyytyväisyystutkimusten tuloksia.

Liiketoiminnan kehitys

Tulos

Finnvera-konsernin tulos vuodelta 2001 oli 26,2 miljoonaa euroa, kun edellisen vuoden tulos oli 29,7 miljoonaa euroa. Konserni- ja omistusyhteisyriyten vaikutus konsernin tulokseen oli +2,1 miljoonaa euroa. Merkittävimmin konsernin tulosta paransivat osakkuusyriyksistä Start Fund of Kera Oyj 0,7 miljoonalla eurolla, Incap Oyj 3,5 miljoonalla eurolla ja Fide Oy 0,5 miljoonalla eurolla.

Emoyhtiön tulos oli 24,1 miljoonaa euroa, kun se vuonna 2000 oli 22,9 miljoonaa euroa.

Finnvera Oyj:n korkotuottoihin sisältyvä emoyhtiön suoraan asiakkailleen ohjaama korkotuki 15,0 miljoonaa euroa ja muu korkotuki 9,2 miljoonaa euroa on esitetty omana eränään tuloslaskelmassa. Valtiolta ja Euroopan aluekehitysrahastolta (EAKR) saatava korkotuki oli yhteensä 24,2 miljoonaa euroa (27,7). Asiak-

kaiden maksama antolainauksen keskiporkko 31.12.2001 oli 4,67 prosenttia (5,97) ja ottolainauksen 4,00 prosenttia (5,25).

Palkkiotuottoihin sisältyy emoyhtiön saamia palkkioita vienti- ja erityistakaustoiminnasta 23,5 miljoonaa euroa, muita takausprovisioita 8,1 miljoonaa euroa sekä lainojen ja takausten käsittelymaksuja 5,3 miljoonaa euroa. Konsernin palkkiotuotot olivat yhteensä 39,4 miljoonaa euroa. Kasvua edellisvuodesta oli 16,0 miljoonaa euroa.

Liiketoiminnan muihin tuottoihin sisältyy ennen vuotta 1999 syntyneen vanhan vientitakuu- ja erityistuotteiden vastuukannan hoitamisesta Valtiontakuurahastolta saatu hallinnointipalkkio 1,5 miljoonaa euroa. Yritysten kehittämis- ja neuvontatoiminnan perusteella valtiolta saatava toimintatuki oli 0,3 miljoonaa euroa.

Luotto- ja takaukset kasvoivat edellisvuodesta. Emoyhtiön luotto- ja takaukset olivat 25,3 miljoonaa euroa. Peruutuksia aiemmin kirjattuihin tappioihin kertyi yhteensä 2,5 miljoonaa euroa, joten nettotappiot olivat 22,8 miljoonaa euroa. Lisäksi tuloslaskelmaan sisältyy kohdistettujen luottotappiovarausten lisäys 6,7 miljoonaa euroa. Valtion korvausosuus oli 13,0 miljoonaa euroa eli 57,0 prosenttia.

Vientitakuu- ja erityistakaustoiminnan korvaukset ja korvausvaraukset olivat 9,9 miljoonaa euroa, joka sisältää varautumista tuleviin korvauksiin 3,0 miljoonaa euroa. Tuloslaskelmaan kirjatut luotto- ja takaukset sekä vientitakuu- ja erityistakaustoiminnan korvaukset olivat yhteensä 39,5 miljoonaa euroa (25,0).

Konsernin hallintokulut olivat 30,4 miljoonaa euroa (30,4), josta henkilökulut olivat 65,1 prosenttia (66,5). Emoyhtiön hallintokulut olivat 29,7 miljoonaa euroa (29,6), josta henkilökulujen osuus oli 66,1 prosenttia. Liiketoiminnan muut kulut ovat pääasiassa kiinteistökuja.

Tase

Vuoden lopussa Finnvera Oyj:n luottokanta oli 1 182,2 miljoonaa euroa. Luottokanta kasvoi 9,4 miljoonaa euroa vuoden 2001 aikana. Takaukset kasvoivat luottokantaa voimakkaammin 117,4 miljoonaa euroa ja se oli vuoden 2001 lopussa 491,2 miljoonaa euroa. Vientitakuulain mukainen kirjanpidollinen vastuu oli 2 250,6 miljoonaa



euroa (1 570,7). Vientitakuiden ja erityistakausten kokonaisvastuu (voimassa oleva ja tarjousvastuu yhteensä) oli 3 240,5 miljoonaa euroa (2 568,0).

Emoyhtiöllä oli pitkäaikaisia velkoja vuoden lopussa yhteensä 845,7 miljoonaa euroa, joista suurin osa, 691,5 miljoonaa euroa, oli joukkovelkakirjalainoja. Lyhytaikaista yritystodistusvelkaa oli lisäksi 126,2 miljoonaa euroa. Velkojen määrä kasvoi vuoden aikana 7,2 miljoonaa euroa.

Veloissa, joilla on huonompi etuoikeus kuin muilla veloilla, on valtiolta vuonna 1989 nostettu vastuudebentuurilaina. Konsernin pitkäaikaiset velat olivat yhteensä 846,6 miljoonaa euroa.

Muihin velkoihin sisältyy Start Fund of Kera Oy:n ja Matkailunkehitys Nordia Oy:n osakkeisiin liittyvää velkaa valtiolle 11,4 miljoonaa euroa sekä verovelkaa 0,3 miljoonaa euroa.

Ylikurssirahastossa on Kera Oy:n osakkeiden hankintahinnan ja nimellisarvon erotus 42,9 miljoonaa euroa sekä Valtiontakuu keskuksen omaisuuden siirron ja Fide Oy:n osakkeiden hankinnan yhteydessä syntynyt 0,1 miljoonaa euroa. Emoyhtiön edellisen tilikauden voitto 22,9 miljoonaa euroa siirrettiin vararahastoon. Lisäksi euroon siirtymiseen liittyneen osakepääoman korotuksen vaatimat varat 2,0 miljoonaa euroa katettiin vararahastosta.

Vakavaraisuus ja varainhankinta

Vakavaraisuus on laskettu luottolaitoslain ja Rahoitustarkastuksen määräysten mukaisesti, vaikka Finnvera ei ole luottolaitoslain alainen. Finnvera-konsernin vakavaraisuussuhde oli vuoden 2001 lopussa 15,30 prosenttia (15,27). Konsernin omat varat olivat 276,0 miljoonaa euroa ja riskipainotetut saamiset, sijoitukset ja taseen ulkopuoliset sitoumukset yhteensä 1 805,4 miljoonaa euroa.

Finnvera Oy:n vakavaraisuus oli vuoden 2001 lopussa 14,89 prosenttia (14,88). Emoyhtiön omat varat olivat 267,9 miljoonaa euroa ja riskipainotetut saamiset, sijoitukset ja taseen ulkopuoliset sitoumukset 1 798,8 miljoonaa euroa.

Toteutunut pitkäaikainen varainhankinta oli kaikkiaan 150 miljoonaa euroa. Finnvera Oy nosti alkuvuodesta 2001 Kreditanstalt für Wiederaufbau myöntämän 50 miljoonan euron

lainan. Vuoden 2000 joukkovelkakirjalainasta laskettiin vielä liikkeeseen 50 miljoonaa euroa ja vuoden 2001 enimmäismäärältään 250 miljoonan euron lainasta 50 miljoonaa euroa. Rahoitusta hoidettiin myös lyhytaikaisilla yritystodistuksilla, joita oli 31.12.2001 yhteensä 126,2 miljoonaa euroa.

Vuoden aikana maksettiin pitkäaikaisten lainojen lyhennyksiä noin 248 miljoonaa euroa.

Riskien hallinta

Riskienhallinta on toimitusjohtajalle raportoiva toiminto, jonka tehtävänä on riskinoton seuranta ja valvonta sekä riskien hallinnan kehittäminen. Vastuu riskinotosta ja siihen liittyvistä toimenpiteistä on liiketoimintayksiköillä.

Takuuriskit

Takuuriskit ovat pääosin suomalaisten vientihyödykkeiden ostajista Finnveralle syntyvää luottoriskiä. Takuilla viejä tai rahoittaja voi suojautua luoton saajaan ja/tai tämän sijaintimaahan liittyviltä kaupallisilta ja/tai poliittisilta riskeiltä.

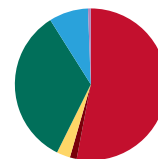
Takuutoiminnasta tulevien luottoriskien hallinta perustuu riskien kohteesta ja kohdemaasta tehtäviin analyysiin. Poliittiset riskit jaetaan 7-portaisen maaluokituksen avulla riskiluokkiin. Kaupallisten riskien luokitteluun käytetään pankkiriskiluokitusta ja ulkomaisten yritysriskien luokitusta.

Osana takuutoiminnasta aiheutuvien riskien arviointia on vuonna 2000 käyttöön otettu ympäristöriskien arviointi. Siinä kaikkien merkittävien takuuhankkeiden mahdolliset ympäristövaikutukset arvioidaan ja hankkeelle vahvistetaan ympäristöluokitus.

Maa- ja pankkiriskiluokitus kattaa kaikki riskinkohteet ja ulkomaisista yritysriskeistä luokitus kattoi vuoden lopussa yli 90 prosenttia.

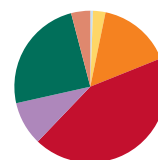
Vuonna 2001 tehtiin jälleenvakuutuksista puitesopimukset kahden uuden takuulaitoksen kanssa. Kertomusvuonna sovittiin 7 miljoonan euron jälleenvakuutuksista. Lisäksi pohjoismaisten takuulaitosten välinen, vuonna 1996 solmittu puitesopimus saatettiin ajan tasalle. Myös yksityisten jälleenvakuutustoimintaan erikoistuneiden yhtiöiden kanssa tehtiin neljä jälleenvakuu-

ULKOMAINEN RISKINOTTO
MYÖNNETYT TAKUUT ALUEITTAIN
1.1.-31.12.2001
YHTEENSÄ 1 764,1 ME



- AASIA 53,0 %
- IVY 1,5 %
- KESKI- JA ITÄ-EUROOPPA 2,9 %
- LATINALAINEN AMERIikka 33,7 %
- LÄHI-ITÄ JA POHJOIS-AFRikka 8,3 %
- TEOLLISUUSMAAT 0,6 %

ULKOMAINEN RISKINOTTO
MYÖNNETYT TAKUUT MAALUOKITTAIN
1.1.-31.12.2001
YHTEENSÄ 1 764,1 ME



- MAALUOKKA 1 0,6 %
- MAALUOKKA 2 2,7 %
- MAALUOKKA 3 15,7 %
- MAALUOKKA 4 43,2 %
- MAALUOKKA 5 9,3 %
- MAALUOKKA 6 24,4 %
- MAALUOKKA 7 4,1 %

1 PARAS, 7 HUONOIN



Hallituksen toimintakertomus

tussopimusta arvoltaan yhteensä 168 miljoonaa euroa.

Finnveran vastuulla olevat ulkomaisen riskinoton takuut ja takuutarjoukset olivat vuoden 2001 lopussa 2 939 miljoonaa euroa. Koko takuukanta, voimassa olevat takuut ja sitovat tarjoukset yhteenlaskettuina mukaan lukien suoraan Valtiontakuurahaston vastuulla olevan, Finnvera Oyj:n hallinnoiman ns. vanhan vastuukannan, oli vuoden lopussa 4 160 miljoonaa euroa, kun vastaava luku vuoden 2000 lopussa oli 4 miljardia euroa. Vastaavasti vanhan vastuukannan sisältämä yritysten kaupallisten riskien määrä oli vuoden 2001 lopussa 2 427 miljoonaa euroa ja pankkiriskien määrä 793 miljoonaa euroa.

Finnveran hallitus hyväksyi kesäkuussa 2001 vientitakuutoiminnan takuupolitiikan, jossa on määritelty riskien arvioinnin ja riskinoton yleiset periaatteet.

Luotto- ja takauriskit

Finnveran luotto- ja takauriskit syntyvät kotimaan liiketoiminnassa lainojen ja takausten myöntämiseen liittyvän riskinoton seurauksena. Riskitarkastelussa vastuukantaan sisältyvät lainojen ja takausten ohella myös yrityksiin tehdyt osakesijoitukset.

Riskien hallinta perustuu jokaisen rahoituspäätöksen yhteydessä tehtävään tapauskohtaiseen riskin arviointiin ja vastuukannan riskiaseman sekä sen kehityksen kuukausittaiseen seurantaan. Sekä uusien rahoituspäätösten yhteydessä otettavalle riskille että vastuukannan riskille määritellään vuosisuunnittelun yhteydessä aluekonttorikohtainen enimmäistaso.

Riskitason mittaamisen perustana on jokaisen rahoituspäätöksen yhteydessä tehtävä yritystutkimus ja sen perusteella tehtävä riskiluokitus sekä mahdollisten vakuuksien realistinen arviointi. Yritystutkimuksen yhteydessä asiakasyritysten taloudelliseen ja toiminnalliseen nykytilaan ja suunnitelmiin perehdytään monipuolisesti, ja viime aikoina esille noussut yritysten ympäristöriskien arviointi on myös yksi arvioinnin kohde. Asiakasyritysten riskiluokitus- ja vakuusarvotietoja päivitetään jatkuvasti, ja tietojärjestelmäohjattu asiakasseuranta avustaa kaikki-

en asiakkaiden tietojen pitämisessä aina ajan tasalla.

Kaupallisia rahoituslaitoksia korkeamman riskinottotason mahdollistaa Finnveran kotimaan liiketoiminnassa valtion vastuusitoumus, jonka perusteella 57 prosenttia syntyvistä luottotappiosta on kertomusvuonna katettu valtiolta saadulla luottotappiokorvauksella. Yhtiön omalle vastuulle jäävä osuus luotto- ja takaustappioista katetaan lainoista ja takauksista perittävällä riskipreemiolla, jonka suuruus riippuu tapauskohtaisesta riskitasosta.

Uuden riskinoton enimmäistasona oli Finnveran käyttämän riskimittarin mukaan enintään 23,0 prosentin (23,0) riskinottotaso. Toteutunut riskinottotaso myönnettyissä lainoissa ja takauksissa oli 19,9 prosenttia (20,8). Vastuukannan riskinottotaso vuoden lopussa oli 20,8 prosenttia (21,0).

Korko- ja valuuttakurssiriskit

Luototustoimintaan liittyviä korko- ja valuuttakurssiriskejä hallitaan hallituksen päättämän ohjeistuksen mukaan. Riskejä seurataan ja poistetaan keinoin, jotka soveltuvilta osiltaan ovat samoja kuin Rahoitustarkastuksen valvomissa luottolaitoksissa.

Asiakkaat ovat yleensä valinneet luottoihinsa sidotun vaihtuvan viitekoron (89 prosenttia antolainakannasta sidottu 6 kuukauden euriboriin). Tämän johdosta yhtiölle otetut lainat sidotaan korkoriskin hallitsemiseksi vastaavasti vaihtuvaan viitekorkoon, tarvittaessa koronvaihtosopimusten avulla.

Vientitakuutoiminnasta johtuviin dollarimääräisiin korvauksiin on varauduttu ja niihin liittyvää valuuttakurssiriskiä on pienennetty siten, että näitä takuita myönnettäessä saadut dollari määräiset takuumaksut on suurelta osin pidetty valuuttatalletuksissa.

Muut riskit

Finnveran toimintaan liittyvät muut riskit on niiden hallinnan vastuuttamiseksi liiketoiminta- ja tukiyksiköille jaettu dokumentti- ja tuoteriskihin, operatiivisiin riskeihin sekä strategiseen riskiin. Liiketoimintastrategian mukaan näitä ris-



kejä vältetään. Merkittävien suuruisia riskejä ei toimintavuoden aikana toteutunut.

Kehitystoiminta

Strateginen kehitystyö

Strategisena johtamisvälineenä käytettiin tuloskorttia (Balanced Scorecard, BSC), joka otettiin käyttöön vuonna 2000. Tulokortin neljän eri näkökulman – tuloksellisuus ja vaikuttavuus, asiakashyöty, toiminnan tehokkuus sekä uusiutuva huippuosaaja – avulla on pyritty tasapainottamaan muun muassa pitkän ja lyhyen tähtäyksen tavoitteet sekä eri yksiköiden ja organisaatio-tasojen väliset tavoitteet.

Vuoden 2001 aikana tuloskorttien mittaristoa ja tukiyksiköiden tuloskorttien kytkentää liiketoimintayksiköiden tuloskortteihin kehitettiin edelleen.

Toimintavuoden aikana Finnverassa valmisteltiin esitys tulospalkkiojärjestelmästä, jonka hallitus hyväksyi tammikuussa 2002. Tulospalkkiojärjestelmä perustuu kolmen vuoden tarkastelujaksoon ja on yksikkökohtainen. Tulospalkkiojärjestelmä tulee voimaan vuodesta 2002 lähtien.

Finnveran ydinosaamisen ja strategisesti kriittisten osaamisalueiden määrittely aloitettiin pk-rahoitusosaamisesta. Syksyn 2001 aikana siitä laadittiin kartoitussmalli, jota testattiin kolmessa aluekonttorissa. Kartointu toteutetaan kaikissa asiakasvastuuyksiköissä vuonna 2002.

Vuoden 2001 aikana määritettiin ja kuvattiin Finnveran ydinprosessit. Prosesseille nimettiin omistajat, joille prosessien vuotuinen arviointi ja kehittäminen vastuutettiin.

Laadun itsearviointi toteutettiin Finnverassa vuonna 2001 prosessipainotteisena koko Finnveran itsearviointina, jonka perusteella priorisoitiin kehittämishankkeet. Syksyllä toteutettiin laadun kehityshankeseuranta ja aloitettiin valmistautuminen EFQM-mallin (European Foundation for Quality Management) käyttöönottoon.

Rahoitustoiminta, tuotteet ja palvelut

Finnvera aloitti huhtikuussa Euroopan aluekehitysrahaston (EAKR) tukea sisältävien laina-

ohjelmien käytön Itä- ja Pohjois-Suomen tavoitealueilla 1 sekä Länsi- ja Etelä-Suomen tavoitealueilla 2 sekä ns. siirtymäkauden alueilla.

Finnvera jatkoi katsauskaudella myös Euroopan investointirahaston (EIR) takaamien tuotteiden myöntämistä. Pientakaukset, joilla taataan kolmen vuoden tai enintään 10 vuoden luottoja, hyväksyttiin Finnveran ja EIR:n välillä tehtyyn kasvutakaussopimukseen. EIR:n takauksen ansiosta pientakauksen takausosuutta ja taattavaa määrää voitiin nostaa.

Pääomatakuita koskevan lain voimassaolo päättyi vuoden 2000 lopussa. Pääomatakuita koskeva Finnvera-lain muutos tuli voimaan 1.9.2001, jonka jälkeen Finnvera on saattanut jälleen myöntää pääomatakuita.

EU:n komission hyväksynnän jälkeen valtioneuvosto teki 5.7.2001 päätöksen yrittäjälainan hyväksymisestä valtion erityiskorkotuen ja valtion luottotappiokorvauksen piiriin sekä kansainvälistymisrahoituksen hyväksymisestä luotto- ja takaustappiokorvauksen piiriin.

Finnveran perustamislain muutettiin erityislainoihin kuuluvaksi yrittäjälainaksi, jota voidaan myöntää henkilökohtaisena lainana oman pääoman merkitsemiseen tai omistusosuu- den hankkimiseen pk-yrityksessä, jonka toimintaan lainansaaja päätoimisesti osallistuu. Yrittäjälainan enimmäismäärä on 85 000 euroa ja myönnettävien lainojen keskimääräinen koko enintään 34 000 euroa. Yrittäjälainat otettiin käyttöön syyskuun alussa.

Kansainvälistymislain ja -takaus otettiin myös käyttöön syyskuun alussa. Niitä voitiin vuonna 2001 myöntää käytettäväksi tietyin edellytyksin pk-yritysten ulkomaisen liiketoiminnan rahoittamiseen ETA-maissa sekä Puolassa, Tšekin tasavallassa, Unkarissa ja Virossa. Vuoden 2002 alusta rahoituksen piiriin tulivat myös muut Baltian maat ja Venäjä.

Finnveran hallitus hyväksyi elokuussa periaatteet, joiden mukaan ostajaluottotakuun myöntämistä paikallisvaluutassa voidaan harkita tapauskohtaisesti. Paikallisvaluutalla tarkoitetaan muita kuin teollistuneiden OECD-maiden valuuttoja.



Hallituksen toimintakertomus

Vastuullisuus vientitakuutoiminnassa

Hallituksen esitys uudesta vientitakuulaista hyväksyttiin eduskunnassa toukokuussa 2001. Uusi laki korvaa vuonna 1962 säädetyn vientitakuulain. Uudessa laissa kotimaisuusaste on korvattu "suomalaisella intressillä" ja toimialarajoitukset poistettu. Lisäksi vientitakuutoiminnassa on lain mukaan otettava huomioon rahoitettavien hankkeiden ympäristövaikutukset. Vientitakuutoiminta katsotaan laissa julkiseksi hallintotehtäväksi, mutta yksittäiset vientitakuuhakemukset, -päätökset ja -sopimukset asiakirjoineen ovat edelleen salassapidon alaisia. Uusi laki astui voimaan 1.7.2001.

Finnverassa otettiin vuoden 2001 alussa järjestelmällisesti käyttöön uusi vientitakuuhankkeiden ympäristöluokittelu ja sen mukainen ympäristöriskien arviointimenetelmä, jotka Finnveran hallitus oli hyväksynyt syyskuussa 2000. Suurasiakasyksikössä on vuoden 2001 alusta toiminut ympäristöasiantuntija, ja ympäristökoulutusta järjestettiin toimintavuoden aikana kaikille vientitakuutoiminnan asiantuntijoille. Vuoden 2002 alusta Finnvera otti käyttöön vientitakuuhankkeiden ympäristöluokittelua helpottavan ympäristölomakkeen.

Suomi hyväksyi OECD:n lahjonnanvastaisen konvention ja julkilausuman lahjonnan kitkemiseksi vientihankkeista, joihin myönnetään julkisesti tuettuja vientitakuita tai vientiluottoja. Vuoden 2002 alusta lähtien Finnveran vientitakuita hakevien viejien tai rahoittajien edellytetään allekirjoittavan takuukohtaisen lahjonnan vastaisen vakuutuksen silloin, kun takuuhakemukseen liittyvän luoton takaisinmaksuaika on kaksi vuotta tai enemmän. Lahjonnan vastaiset pykälät lisätään myös takuuteksteihin. Hakemusprosessin yhteydessä Finnvera kiinnittää lisäksi viejien huomiota OECD:n monikansallisille yrityksille antamiin toimintasuosituksiin, jotka ulottuvat ihmisoikeuksien kunnioittamisesta ja kestävästä kehityksestä kuluttaja- ja kilpailukysymyksiin.

OECD:n vientiluottoryhmä hyväksyi kesällä 2001 julkilausuman ns. ei-tuottavien hankkeiden takaamisesta ns. korkeasti velkaantuneissa (HIPC) maissa. Finnvera edellyttää maan luottokelpoisuuteen perustuvan riskiharkinnan lisäksi,

että HIPC-maihin suuntautuvat hankkeet edistävät maan sosiaalista tai taloudellista kehitystä.

Rahoitus- ja asiantuntijayhteistyö

Finnvera ja Suomen Luottovakuutus Oy allekirjoittivat 20.2.2001 yhteistyösopimuksen luottovakuutusten markkinoinnista. Sopimuksen mukaan Finnvera markkinoi asiakaskunnalleen Suomen Luottovakuutuksen luottovakuutusta, jolla voidaan vakuuttaa lyhytaikaisia myyntisaamisia. EU-säännöksistä johtuen Finnvera voi taata alle kahden vuoden riskiajalla tapahtuvaa vientiä vain OECD:n teollisuusmaiden ulkopuolisiin maihin.

Finnveran ja pankkien välillä aiemmin tehty pienyritysten takausjärjestelmää koskeva sopimus uudistettiin katsauskauden alussa. Ensimmäinen pääomatakuuta koskeva puitetakuusopimus, joka oli määrältään 10 miljoonaa euroa, allekirjoitettiin Finnveran ja OKO:n kesken vuoden lopussa.

Finnvera, Finpro, TE-keskukset, Sitra, Suomen Teollisuussijoitus Oy ja Tekes jatkoivat toimintavuoden aikana suomalaisille yrittäjille sekä pienille ja keskisuurille yrityksille tarkoitetun yhteisen Yritys-Suomi -verkkopalvelun rakentamista. Palvelu avattiin käyttäjille 13.2.2002. Finnvera on mukana myös Suomen Yrittäjät ry:n portaali-hankkeessa.

Euroon siirtyminen

Finnvera siirtyi liiketoiminnassaan euroon joulukuun alussa. Siirtyminen tapahtui yhtiössä joustavasti ja ongelmitta.

Tietohallinto

Finnveran hallituksen maaliskuussa 2000 hyväksymän tietohallintostrategian mukaisesti Finnverassa on lähdetty kehittämään ulkomaisen riskinoton ja kotimaan rahoitustoiminnan tietojärjestelmiä. Uudistusprojektien tavoitteena on määritellä, suunnitella ja toteuttaa Finnveran liiketoimintaa ja rahoitusprosesseja tukevat uudet järjestelmät.

Keväällä 2000 alkanut ulkomaisen riskinoton



tietojärjestelmäuudistuksen ensimmäisen vaiheen määrittelytyö valmistuu kevään 2002 aikana. Järjestelmän suunnittelu- ja toteutusvaihe aloitetaan huhtikuussa 2002.

Kotimaan rahoitustoiminnan uudistamisprojekti käynnistyi tarvekartoituksella huhtikuussa 2001. Projektin tarvekartoitus ja prosessien kuvaaminen on valmistunut lokakuussa 2001 ja projektin määrittelyt hakemuskäsittelyn ja osapuolikäsittelyn osalta valmistuivat tammi-kuun lopussa 2002.

Lokakuussa 2001 Finnveralle päätettiin laatia verkkoliiketoimintastrategia, jonka tavoitteena on määrittellä Finnveran verkkoliiketoiminta ja -palvelut. Strategian laatiminen aloitettiin marraskuussa yhteistyössä ulkopuolisen konsultin kanssa.

Hallinto ja henkilöstö

Hallintoneuvosto

Finnvera Oyj:n varsinainen yhtiökokous päätti 18.4.2001, että yhtiön hallintoneuvoston puheenjohtajana jatkaa valtiopäiväneuvos Markus Aaltonen, ensimmäisenä varapuheenjohtajana kansanedustaja Seppo Kääriäinen ja toisena varapuheenjohtajana kansanedustaja Riitta-Liisa Korhonen.

Uusia jäseniä hallintoneuvostossa ovat toimitusjohtaja Peter Boström, toimitusjohtaja Timo Isola ja rahoitussihteeri Kristiina Karppanen (henkilöstön edustaja).

Finnvera Oyj:n hallintoneuvosto myönsi 27.9.2001 kokouksessaan 1.10.2001 alkaen eron ulkoasiainministeriön alivaltiosihteeri Leif Fagernäsille Finnvera Oyj:n ja Fide Oy:n hallituksen jäsenyydestä hänen siirtyessään suurlähettilääksi Berliiniin. Alivaltiosihteeri Pekka Lintu ulkoasiainministeriöstä valittiin alivaltiosihteeri Leif Fagernäsin tilalle Finnvera Oyj:n ja Fide Oy:n hallituksen jäseneksi.

Finnvera Oyj:n varsinaiseksi tilintarkastajaksi valittiin KPMG Wideri Oy Ab, päävastuullisena tilintarkastajana KHT Hannu Niilekselä.

Hallitus

Finnvera ja sen tytäryhtiö, valtion korontasausyhtiö Fide Oy sopivat 29.6.2001 yhteistyönsä tiivistämisestä. Finnveran ja Fiden hallituksessa toi-

mivat samat henkilöt ja Fide Oy:n toimitusjohtajana toimii oman toimen ohella Finnveran toimitusjohtaja Markku Mäkinen. Päätöksen taustalla on kauppa- ja teollisuusministeriön ja Finnveran asettaman arviointiryhmän raportti, joka valmistui huhtikuussa 2001. Julkisesti tuettujen vienti- ja alusluottojen korontasauustoiminta ja vientitakuustoiminta hoidetaan edelleen erillisinä toimintoina omissa yhtiöissään.

Henkilöstö

Finnveran työehtosopimuksen mukaisesti 25.1.2001 sovittiin tasa-arvoeran käytöstä. Sopimuksen allekirjoittivat Erityispalvelujen työnantajaliitto ry, Valtion ja erityispalvelujen ammattiliitto VAL ry, Ylempien toimihenkilöiden neuvottelujärjestö YTN ry sekä Erityisrahoituksen Ammattilaiset ERA ry.

Tilikauden päättyessä 31.12.2001 emoyhtiön palveluksessa oli 399 henkilöä, joista vakinaisia oli 381 ja määräaikaisia 18. Konsernin palveluksessa oli 404 henkilöä.

Konsernirakenteen muutokset

Konserniin kuuluvan Kiinteistö Oy Kajaanin Kauppakatu 1:n osakkeita myytiin niin, että omistusosuus laski 36,4 prosenttiin. Yhtiö poistettiin konsernitilinpäätöksestä, koska muutkaan kiinteistöomistusyhteisyritykset eivät ole mukana tilinpäätöksessä.

Spinno-seed Oy:n osakepääoman korotuksen yhteydessä Finnveran omistusosuus laski 11,2 prosenttiin ja yhtiö jäi pois konsernitilinpäätöksestä. Kaikki Finnveran omistamat Fennorating Oy:n osakkeet myytiin lokakuussa, joten sekin poistui konsernista. Finnvera-konserniin kuuluivat 31.12.2001 emoyhtiön lisäksi sataprosenttisesti omistetut, lyhytaikaisiin pääomaisoihin erikoistunut Spikera Oy, juridisiin yrityspalveluihin erikoistunut Tietolaki Oy ja valtion tukemien vienti- ja alusluottojen korontasausyhtiö Fide Oy sekä yksi toimitilapalveluyritys. Osakkuusyhtiöitä oli 14.

Tilikauden päättymisen jälkeiset tapahtumat

Finnveran hallitus päätti 7.2.2002, että Finnvera ottaa 15.2.2002 alkaen käyttöön 100 prosentin



Hallituksen toimintakertomus

suvereenin ja poliittisen riskin enimmäistakuukatteen ja siirtyä sitä vastaavaan hinnoitteluun ostajaluotto-, luottoriski- ja remburssitakuissa sekä pankkilainoille myönnettävissä investointitakuissa. Uudistuksen voimaantulon jälkeenkin asiakas voi halutessaan edelleen hakea 95 prosentin suvereenin ja poliittisen riskin katetta.

Finnvera teki 9.1.2002 yhteistyösopimuksen Suomen Yrittäjien kanssa Pk-yritysbarometrin tuottamisesta vuonna 2002. Barometrilla selvitetään pienten ja keskiuurten yritysten taloudellista asemaa ja kehitysnäkymiä kahdesti vuodessa. Kyselyyn sisältyy erityinen rahoitusosuus, jossa selvitetään pk-yritysten rahoitustarvetta ja -lähteitä.

Tulevaisuuden näkymät

Hidas talouskasvu näyttää jatkuvan vuoden 2002 alkupuoliskolla, ja käännettä odotellaan vasta vuoden loppupuolella. Talouden kasvun

hidastuessa Finnveran rahoituksessa näkyi vuoden 2001 loppupuolella selvä siirtyminen investointien rahoituksesta käyttöpääoman rahoitukseen. Tämä kehityksen ennakoitaan jatkuvan myös vuonna 2002.

Maailmantaloudessa riskinä on hitaan talouskasvun jatkuminen arvioitua pidempään. Riskiä hitaan kasvun pitkittymiseen lisäävät epävarmuustekijät keskeisillä talousalueilla Yhdysvalloissa, Euroopassa ja Japanissa. Takuukysynnän ennakoitaan jatkuvan vilkkaana vuonna 2002. Tietoliikennetoimialan osuuden Finnveran vientitakuista arvioidaan edelleen kasvavan.

Markkinoita täydentävänä erityisrahoitusyhtiönä Finnvera jatkaa yhteistyön tiivistämistä sekä koti- että ulkomaisten raha- ja vakuutuslaitosten kanssa. Vuonna 2001 aloitettua yhteistyötä muiden julkisten elinkeinopoliittisten toimijoiden kanssa kehitetään edelleen.



Konsernin tunnusluvut

KONSERNIN TALOUDELLISTA KEHITYSTÄ KUVAAVAT TUNNUSLUVUT

Milj. euroa

	2001	2000
Liikevaihto	157	136
Liikevoitto tai -tappio	34	39
% liikevaihdosta	21,9	28,7
Voitto tai tappio ennen tilinpäätössiirtoja ja veroja	35	39
% liikevaihdosta	22,2	28,7
Oman pääoman tuotto, %	8,2	10,3
Koko pääoman tuotto, %	1,9	2,3
Omavaraisuusaste, %	23,2	22,6
Vakavaraisuussuhde	15,3	15,3
Tuotto-kulu -suhde	2,9	2,6

Tunnuslukujen laskentakaavat

Liikevaihto = korkotuotot + korkotuet + tuotot oman pääoman ehtoisista sijoituksista + palkkiotuotot + arvopaperikaupan ja valuuttatoiminnan nettotuotot + liiketoiminnan muut tuotot

Liikevoitto tai -tappio = suoraan tuloslaskelmasta

Voitto tai tappio ennen tilinpäätössiirtoja ja veroja = suoraan tuloslaskelmasta

Oman pääoman tuotto, % (ROE) = $\frac{\text{liikevoitto/-tappio} - \text{verot}}{\text{oma pääoma} + \text{vähemmistöosuus} + \text{vapaaehtoiset varaukset ja poistoero lykättyllä verovelalla vähennettynä (vuoden alun ja lopun keskiarvo)}} \times 100$

Koko pääoman tuotto, % (ROA) = $\frac{\text{liikevoitto/-tappio} - \text{verot}}{\text{taseen loppusumma keskimäärin (vuoden alun ja lopun keskiarvo)}} \times 100$

Omavaraisuusaste, % = $\frac{\text{oma pääoma} + \text{vähemmistöosuus} + \text{vapaaehtoiset varaukset ja poistoero lykättyllä verovelalla vähennettynä}}{\text{taseen loppusumma}} \times 100$

Vakavaraisuussuhde = Laskettu Rahoitustarkastuksen määräyksen nro 106.7 mukaan.

Tuotto-kulu -suhde = $\frac{\text{rahoituskate} + \text{tuotot oman pääoman ehtoisista sijoituksista} + \text{palkkiotuotot} + \text{arvopaperikaupan ja valuuttatoiminnan nettotuotot} + \text{liiketoiminnan muut tuotot}}{\text{palkkiokulut} + \text{hallintokulut} + \text{poistot} + \text{liiketoiminnan muut kulut}}$



Konsernin tuloslaskelma

KONSERNITULOSLASKELMA (1 000 e)	1.1. - 31.12.2001		1.1. - 31.12.2000	
Korkotuotot (1)				
Korot yleisöltä ja julkisyhteisöiltä	70 182		63 806	
Asiakkaile ohjattu korkotuki (2)	15 032		14 944	
Vientitakuu- ja erityistakausaamisten korot	262		3	
Takaussaamisten korot	493		234	
Muut korkotuotot	2 922	+ 88 891	2 116	+ 81 103
Korkokulut (1)		- 49 309		- 41 294
Muu korkotuki (2)		+ 9 203		+ 12 753
Rahoituskate		+ 48 785		+ 52 562
Tuotot oman pääoman ehtoisista sijoituksista		+ 277		+ 672
Palkkiotuotot		+ 39 365		+ 23 369
Palkkiokulut		- 3 631		- 2 277
Arvopaperikaupan ja valuuttatoiminnan nettotuotot				
Arvopaperikaupan nettotuotot (3)	0		0	
Valuuttatoiminnan nettotuotot	1 370	+ 1 370	- 2	- 2
Liiketoiminnan muut tuotot				
Luottotappiokorvaus valtiolta (7)	13 020		10 664	
Valtiontakuurahastosiirto	0		- 356	
Hallinnointipalkkio	1 535		2 566	
Toimintatuki	276		276	
Muut (5)	3 348	+ 18 179	4 537	+ 17 687
Hallintokulut				
Henkilöstökulut				
Palkat ja palkkiot	15 845		15 598	
Henkilösivukulut				
Eläkekulut	2 630		3 263	
Muut henkilösivukulut	1 326		1 372	
Muut hallintokulut	10 633	- 30 434	10 207	- 30 440
Poistot ja arvonalentumiset aineellisista ja aineettomista hyödykkeistä (6)		- 1 527		- 1 478
Liiketoiminnan muut kulut (5)		- 2 253		- 2 521
Luotto-, takaus- ja takuutappiot (7)				
Luotto- ja takaustappiot	29 538		20 148	
Vientitakuu- ja erityistakausaamisten tappiot	9 949	- 39 487	4 824	- 24 972
Pysyviin vastaaviin kuuluvien arvopapereiden arvonalentumiset		- 155		- 381
Osuus pääomaosuusmenetelmillä yhdistettyjen yritysten voitosta tai tappiosta		+ 3 999		+ 6 732
Liikevoitto		+ 34 488		+ 38 951
Satunnaiset erät (8)				
Satunnaiset tuotot	576		0	
Satunnaiset kulut	120	+ 456	0	+ 0
Voitto ennen tilinpäätössiirtoja ja veroja		+ 34 944		+ 38 951
Tilinpäätössiirrot		+ 0		+ 4
Tuloverot (29)				
Tilikauden ja aikaisempien tilikausien verot	9 628		10 396	
Laskennallisen verosaamisen muutos	- 879	- 8 749	- 1 122	- 9 274
Vähemmistön osuus tilikauden voitosta tai tappiosta		- 6		+ 2
Tilikauden voitto		+ 26 189		+ 29 683



Konsernin tase

VASTAAVAA (1 000 e)	31.12.2001		31.12.2000	
Käteiset varat		9		8
Saamiset luottolaitoksilta (27) (28)				
Vaadittaessa maksettavat		61 701		17 625
Saamiset yleisöltä ja julkisyhteisöiltä (10) (27) (28)		1 176 984		1 168 766
Saamistodistukset (14) (27) (28)				
Muilta		15 009		2 942
Osakkeet ja osuudet (15) (16) (35)		10 935		11 772
Osakkeet ja osuudet omistusyhteisyriyksissä (16) (35)		50 093		49 209
Osakkeet ja osuudet samaan konserniin kuuluvissa yrityksissä (16) (35)		16		16
Aineettomat hyödykkeet (17)				
Muut pitkävaikutteiset menot		1 468		577
Aineelliset hyödykkeet				
Kiinteistöt sekä kiinteistöyhteisöjen osakkeet ja osuudet (16) (18)		28 090		27 832
Muut aineelliset hyödykkeet (16)		3 019		3 186
Muut varat				
Takaussaamiset		6 319		3 319
Saamiset vienti- ja erityistakaustoinnasta		13 268		6 577
Luottotappiossaamiset valtiolta		4 934		5 883
Laskennallinen verosaaminen		879		1 122
Muut		4 461		4 201
Siirtosaamiset ja maksetut ennakot (20)		33 663		28 922
		1 410 848		1 331 957
VASTATTAVAA (1 000 e)		31.12.2001		31.12.2000
Vieras pääoma				
Velat luottolaitoksille (27) (28)				
Muut kuin vaadittaessa maksettavat		139 778		119 972
Velat yleisölle ja julkisyhteisöille (27) (28)		10 310		18 072
Yleiseen liikkeeseen lasketut velkakirjat (22) (27) (28)				
Joukkovelkakirjalainat		691 501		797 982
Muut		126 232		20 914
Muut velat (28)		13 104		18 502
Siirtovelat ja saadut ennakot (23) (28)		90 958		42 488
Pakolliset varaukset (28)				
Vientitakuutoiminnan varaukset		6 900		3 868
Velat, joilla on huonompi etuoikeus kuin muilla veloilla (24) (28)		5 053		8 767
Vähemmistön osuus pääomasta		540		1 325
Oma pääoma (25)				
Osakepääoma		188 190		186 184
Ylikurssirahasto		42 951		42 951
Vararahasto		62 112		41 204
Muut vapaat rahastot		59		59
Edellisten tilikausien voitto/tappio		6 971		- 15
Tilikauden voitto		26 189		29 684
		1 410 848		1 331 957
Taseen ulkopuoliset sitoumukset (32)				
Asiakkaan puolesta kolmannen hyväksi annetut sitoumukset				
Takaukset		491 228		373 841
Vientitakuulain tarkoittama kirjanpidollinen vastuu		2 250 578		1 570 704
Vastuu erityistakuista ja -takauksista		84 383		142 976
Asiakkaan hyväksi annetut peruuttamattomat sitoumukset				
Sivovat rahoituslupaukset		123 004		107 339



Konsernin rahoituslaskelma

KONSERNIN RAHOITUSLASKELMA (1 000 e)	1.1. - 31.12.2001	1.1. - 31.12.2000
Liiketoiminnan rahavirta		
Lainasaamisten takaisinmaksut	+ 286 403	+ 283 374
Myönnettyjen lainojen nostot	- 328 946	- 387 011
Saadut korot	+ 76 140	+ 62 028
Maksetut korot	- 53 952	- 40 693
Saatu korkotuki	+ 27 559	+ 32 817
Palkkiotuotoista saadut maksut	+ 72 744	+ 47 157
Liiketoiminnan muista tuotoista saadut maksut	+ 9 509	+ 17 906
Maksut liiketoiminnan kuluista	- 27 041	- 34 894
Maksetut välittömät verot	- 14 826	- 11 574
Liiketoiminnan rahavirta ennen satunnaisia eriä	+ 47 590	- 30 891
Satunnaisista eristä johtuva rahavirta (netto)	+ 664	+ 0
Liiketoiminnan rahavirta (A)	+ 48 254	- 30 891
Investointien rahavirta		
Investoinnit aineellisiin ja aineettomiin hyödykkeisiin	- 2 202	- 10 267
Aineellisten ja aineettomien hyödykkeiden luovutustulot	+ 406	+ 531
Investoinnit muihin sijoituksiin	- 703	- 7 932
Luovutustulot muista sijoituksista	+ 935	+ 316
Saadut osingot investoinneista	+ 2 983	+ 509
Investointien rahavirta (B)	+ 1 419	- 16 843
Rahoituksen rahavirta		
Maksullinen osakeanti	+ 0	+ 0
Lainojen nostot	+ 657 959	+ 704 061
Lainojen takaisinmaksut	- 651 490	- 668 902
Rahoituksen rahavirta (C)	6 469	35 159
Rahavarojen muutos (A+B+C) lisäys (+)/vähennys (-)	56 142	- 12 575
Rahavarat tilikauden alussa	20 576	33 151
Rahavarat tilikauden lopussa	76 718	20 576



Emoyhtiön tuloslaskelma

TULOSLASKELMA (1 000 e)	1.1. - 31.12.2001		1.1. - 31.12.2000	
Korkotuotot (1)				
Korot yleisöltä ja julkisyhteisöiltä	70 350		63 916	
Asiakkaile ohjattu korkotuki (2)	15 032		14 944	
Korot vientitakuu- ja erityistakaustoiminnasta	262			
Takaussaamisten korot	493		234	
Muut korkotuotot	<u>2 780</u>	+ 88 917	<u>1 995</u>	+ 81 089
Korkokulut (1)	- 49 252		- 41 264	
Muu korkotuki (2)	+ 9 203		+ 12 753	
Rahoituskate	+ 48 868		+ 52 578	
Tuotot oman pääoman ehtoisista sijoituksista				
Samaan konserniin kuuluvista	19		10	
Omistusyhteisyrityksistä	3 847		353	
Muista	<u>277</u>	+ 4 143	<u>672</u>	+ 1 035
Palkkiotuotot				
Vientitakuu- ja erityistakaustoiminnasta	23 459		11 348	
Muut takausprovisiot	8 112		5 581	
Muut	<u>6 678</u>	+ 38 249	<u>6 012</u>	+ 22 941
Palkkiokulut	- 3 631		- 2 277	
Arvopaperikaupan ja valuuttatoiminnan nettotuotot				
Arvopaperikaupan nettotuotot (3)	0		0	
Valuuttatoiminnan nettotuotot	<u>1 370</u>	+ 1 370	<u>- 2</u>	- 2
Liiketoiminnan muut tuotot				
Luottotappiokorvaus valtiolta (7)	13 020		10 664	
Valtiontakuurahastopalautus	0		- 356	
Hallinnointipalkkio	1 534		2 566	
Toimintatuki	276		276	
Muut (5)	<u>2 732</u>	+ 17 562	<u>3 275</u>	+ 16 425
Hallintokulut				
Henkilöstökulut				
Palkat ja palkkiot	15 463		15 040	
Henkilösivukulut				
Eläkekulut	2 563		3 147	
Muut henkilösivukulut	1 305		1 341	
Muut hallintokulut	<u>10 416</u>	- 29 747	<u>10 029</u>	- 29 557
Poistot ja arvonalentumiset aineellisista ja aineettomista hyödykkeistä (6)	- 1 330		- 1 281	
Liiketoiminnan muut kulut (5)	- 2 371		- 2 355	
Luotto-, takaus- ja takuutappiot (7)				
Luotto- ja takaustappiot	29 538		20 147	
Vientitakuu- ja erityistakaustoiminnan tappiot	<u>9 949</u>	- 39 487	<u>4 824</u>	- 24 971
Pysyviin vastaaviin kuuluvien arvopapereiden arvonalentumiset	- 0		- 255	
Liikevoitto	+ 33 626		+ 32 281	
Satunnaiset erät (8)				
Satunnaiset tuotot	466		0	
Satunnaiset kulut	120	+ 346	0	+ 0
Voitto ennen tilinpäätössiirtoja ja veroja	+ 33 972		+ 32 281	
Tuloverot (29)				
Tilikaudelta	10 739		10 489	
Laskennallisen verosaamisen muutokset	- 879	- 9 860	- 1 122	- 9 367
Tilikauden voitto	+ 24 112		+ 22 914	



Emoyhtiön tase

VASTAAVAA (1 000 e)	31.12.2001	31.12.2000
Käteiset varat	6	7
Saamiset luottolaitoksilta (27) (28)		
Vaadittaessa maksettavat	61 044	17 041
Saamiset yleisöltä ja julkisyhteisöiltä (10) (27) (28)	1 182 240	1 174 120
Saamistodistukset (14) (27) (28)	11 328	0
Osakkeet ja osuudet (15) (16) (35)	10 827	11 706
Osakkeet ja osuudet omistusyhteisyrityksissä (16) (35)	41 504	42 128
Osakkeet ja osuudet samaan konserniin kuuluvissa yrityksissä (16) (35)	3 632	3 632
Aineettomat hyödykkeet (17)	1 450	559
Aineelliset hyödykkeet		
Kiinteistöt sekä kiinteistöyhteisöjen osakkeet ja osuudet (16) (18)	22 862	22 052
Muut aineelliset hyödykkeet (16)	2 802	2 925
Muut varat		
Takaussaamiset	6 319	3 319
Saamiset vientitakuu- ja erityistakaustoiminnasta	13 268	6 577
Luottotappiossaamiset valtiolta	4 934	5 883
Laskennallinen verosaaminen	879	1 122
Muut	4 223	3 947
Siirtosaamiset ja maksetut ennakot (20)	33 384	28 522
	1 400 702	1 323 540
VASTATTAVAA (1 000 e)	31.12.2001	31.12.2000
Vieras pääoma		
Velat luottolaitoksille (27) (28)		
Muut kuin vaadittaessa maksettavat	138 866	118 997
Velat yleisölle ja julkisyhteisöille (27) (28)	10 310	18 072
Yleiseen liikkeeseen lasketut velkakirjat (22) (27) (28)		
Joukkovelkakirjalainat	691 501	797 983
Muut	126 232	20 914
Muut velat (28)	13 079	18 437
Siirtovelat ja saadut ennakot (23) (28)	90 555	42 408
Pakolliset varaukset (28)		
Vientitakuutoiminnan varaukset	6 900	3 868
Velat, joilla on huonompi etuoikeus kuin muilla veloilla (24) (28)	5 053	8 767
	1 082 496	1 029 446
Oma pääoma (25)		
Osakepääoma	188 190	186 184
Ylikurssirahasto	42 951	42 951
Vararahasto	62 112	41 204
Edellisten tilikausien voitto	841	841
Tilikauden voitto/tappio	24 112	22 914
	318 206	294 094
	1 400 702	1 323 540
Taseen ulkopuoliset sitoumukset (32)		
Asiakkaan puolesta kolmannen hyväksi annetut sitoumukset		
Takaukset	491 226	373 842
Vientitakuulain tarkoittama kirjanpidollinen vastuu	2 250 579	1 570 703
Vastuu erityistakuista ja -takauksista	84 383	142 976
Asiakkaan hyväksi annetut peruuttamattomat sitoumukset		
Sitovat rahoituslupaukset	123 004	107 339



Emoyhtiön rahoituslaskelma

FINNVERA OYJ:N RAHOITUSLASKELMA (1 000 e)	1.1. - 31.12. 2001	1.1. - 31.12. 2000
Liiketoiminnan rahavirta		
Lainasaamisten takaisinmaksut	+ 285 174	+ 283 374
Myönnettyjen lainojen nostot	- 328 946	- 401 392
Saadut korot	+ 76 164	+ 62 015
Maksetut korot	- 53 895	- 40 663
Saatu korkotuki	+ 27 559	+ 32 817
Palkkiotuotoista saadut maksut	+ 71 964	+ 46 730
Liiketoiminnan muista tuotoista saadut maksut	+ 9 035	+ 16 644
Maksut liiketoiminnan kuluista	- 24 616	- 33 903
Maksetut välittömät verot	- 14 816	- 11 481
Liiketoiminnan rahavirta ennen satunnaisia eriä	+ 47 623	- 45 861
Satunnaisista eristä johtuva rahavirta (netto)	+ 664	+ 0
Liiketoiminnan rahavirta (A)	+ 48 287	- 45 861
Investointien rahavirta		
Investoinnit aineellisiin ja aineettomiin hyödykkeisiin	- 2 198	- 1 401
Aineellisten ja aineettomien hyödykkeiden luovutustulot	+ 406	+ 531
Investoinnit muihin sijoituksiin	- 642	- 1 064
Luovutustulot muista sijoituksista	+ 935	+ 316
Saadut osingot investoinneista	+ 2 983	+ 873
Investointien rahavirta (B)	+ 1 484	- 746
Rahoituksen rahavirta		
Maksullinen osakeanti	+ 0	+ 0
Lainojen nostot	+ 657 049	+ 703 086
Lainojen takaisinmaksut	- 651 490	- 668 902
Rahoituksen rahavirta (C)	5 559	34 184
Rahavarojen muutos (A+B+C) lisäys (+)/vähennys (-)	+ 55 330	- 12 422
Rahavarat tilikauden alussa	17 048	29 471
Rahavarat tilikauden lopussa	72 378	17 048



Liitetiedot

Tilinpäätöksen laadintaperiaatteet

Kirjanpitolautakunnan 25.1.1999 antaman päätöksen mukaisesti Finnvera Oyj laatii tuloslaskelmansa ja taseensa luottolaitoskaavojen mukaisena, vaikka yhtiö ei olekaan luottolaitoslain alainen. Finnvera Oyj:n ja sen konsernin tilinpäätös on siten laadittu Rahoitustarkastuksen määräysten mukaisesti.

Yhtiötä perustettaessa tavoitteena olleen toiminnan läpinäkyvyyden toteuttamiseksi on tuloslaskelmassa esitetty omina riveinään kaikki valtiolta saatu tuki. Liitetiedossa nro 38 on lisäksi esitetty vienti- ja erityistakaustoiminnan erillistulos, joka ei selviä suoraan tuloslaskelmasta.

Finnvera Oyj siirtyi eurojen käyttöön 1.12.2001. Vuoden 2001 tilinpäätös on tehty euroina ja edellisen vuoden vertailuluvut on myös konvertoitu euroiksi.

Konsernitilinpäätös

Konsernitilinpäätös sisältää Finnvera Oyj:n ja sen omistamien tytäryhtiöiden sekä osakkuusyhtiöiden tilinpäätöstiedot. Kiinteistöosakkuusyhtiöt on jätetty konsernitilinpäätöksen ulkopuolelle, sillä niiden poisjättäminen ei vaikuta oikeiden ja riittävien tietojen saamiseen konsernin tuloksesta ja taloudellisesta asemasta.

Tytäryhtiöiden tilinpäätökset on yhdistelty hankintamenomenetelmää käyttäen. Tytäryhtiöiden hankintamenot on eliminoitu hankintahetken taseen mukaisia omia pääomia vastaan.

Konsernin sisäiset liiketapahtumat sekä keskinäiset saamiset ja velat on eliminoitu. Konsernin ulkopuolisille osakkeenomistajille kuuluvat osuudet hankintamenomenetelmällä yhdisteltyjen tytäryhtiöiden tuloksista ja omista pääomista on esitetty konsernitilinpäätöksessä erillisinä vähemmistöosuuksina.

Osakkuusyhtiöiden tilinpäätökset on yhdistelty pääomaosuusmenetelmää noudattaen. Konsernituloslaskelmassa on esitetty omana eräänään konsernin omistusosuutta vastaava osuus pääomaosuusmenetelmällä yhdisteltyjen yritysten voitosta tai tappiosta sekä tilikaudelle kuuluva osuus yhtiön hankinnasta syntyneen liikearvon poistosta ja konsernireservin tuloutuksesta.

Ulkomaan rahan määräiset erät

Ulkomaan rahan määräiset saamiset ja velat on muunnettu euromääräiseksi Euroopan keskuspankin tilikauden viimeisenä päivänä noteeraaman kurssin mukaan.

Omaisuuslajijako

Saamistodistukset, osakkeet ja osuudet ja muut arvopaperit on jaettu vaihtuviin vastaaviin ja pysyviin vastaaviin kuuluviin arvopapereihin.

Kaikki osakesijoitukset ovat pysyviin vastaaviin kuuluvia arvopapereita.

Saamiset

Saamiset luottolaitoksilta on jaettu vaadittaessa maksettaviin ja muihin saamisiin. Vaadittaessa maksettavia saamisia ovat saamiset, jotka eräantyyvät maksettaviksi heti tai enintään yhden päivän irtisanomisajalla.

Osakkeet ja osuudet samaan konserniin kuuluvissa yrityksissä, omistusyhteisyhteisöissä ja muissa yrityksissä

Osakkeet ja osuudet on jaoteltu taseessa omistussuuden mukaan lukuunottamatta kiinteistöyhteisöjen osakkeita, jotka kaikki sisältyvät taseen erään kiinteistöt ja kiinteistöyhteisöjen osakkeet ja osuudet.

Osakkeet ja osuudet samaan konserniin kuuluvissa yrityksissä sisältävät yli 50-prosenttisesti omistetut tytäryhtiöosakkeet. Omistusyhteisyhteisöihin kuuluvat yhtiöt, joissa omistusosuus on 20 - 50 prosenttia ja muihin osakkeisiin ja osuuksiin kuuluvat ne osakesijoitukset, joissa omistusosuus on alle 20 prosenttia.

Tilinpäätöksessä osakkeita arvostettaessa otetaan huomioon yrityksen taloudellinen menestys sekä lähiaikojen tulevaisuuden näkymät. Jos osakkeiden arvo on alentunut, alennetaan niiden arvoa myös kirjanpidossa, ja osakkeet kirjataan tilinpäätökseen hankintamenon suuruisina tai todennäköiseen luovutushintaan.



Oma pääoma

Edellisen tilikauden voitto 22 913 887,54 euroa siirrettiin yhtiökokouksen päätöksellä vararahastoon. Euroon siirtymisestä johtuen yhtiökokous päätti korottaa osakepääoman 188 190 000 euroon siten, että tarvittavat varat siirretään sidottuun omaan pääomaan kuuluvasta vararahastosta. Korotus oli 2 005 965,41 euroa.

Korkotuki valtiolta

Kera Oyj on vuodesta 1993 alkaen saanut valtiolta antolainauskantaan sidottua korkotukea, joka jakautuu peruskorkotukeen ja alueellisesti porrastettuun suoraan asiakkaille siirrettävään lisäkorkotukeen. Finnvera Oyj saa korkotukea em. sitoumusten mukaisesti ennen vuotta 1999 myönnettyistä luotoista. Korkotuen perusteena on luottokanta per 31.12.

Vuosina 1999 - 2001 myönnettyjä luottoja koskevan sitoumuksen perusteella valtio maksaa yhtiölle alueellista korkotukea ja erityiskorkotukea, joka siirretään pienten ja keskiuurten yritysten rahoitukseen. Aikaisemmista sitoumuksista poiketen korkotuki lasketaan lainakohtaisesti ajan kulumisen perusteella koron tapaan.

Vuonna 2001 aloitettiin lisäksi sellaisten investointi- ja käyttöpääomaintojen myöntäminen, joihin valtion kansallisen korkotuen ohella saadaan korkotukea myös Euroopan aluekehitysraston (EAKR) varoista.

Tuloslaskelmassa korkotuottoihin sisältyvään asiakkaille ohjattuun korkotukeen kuuluvat lisä-

korkotuki, erityislainojen korkotuki sekä EAKR-korkotuki. Ennen vuotta 1999 myönnettyjen luottojen peruskorkotuki on esitetty tuloslaskelman kohdassa muu korkotuki.

Luotto-, takaus- ja takuutappiot

Tilinpäätöksen luotto- ja takaustappioiden arviointiperiaate on, että konkurssiin menneistä ja lopettaneista, realisointitoimenpiteissä varattomaksi todetuista yrityksistä jätetään kirjanpitoon vain se osuus, joka todennäköisesti kertyy vakuuksilla tai muutoin. Loppuosa, sekä pääoma että korot poistamishetken saakka, kirjataan luottotappioiksi.

Luotto- ja takaustappioihin sisältyy kohdistettujen luottotappiovarausten lisäys. Kohdistetut luottotappiovaraukset on tehty asiakaskohtaisesti riskiluokituksen perusteella ottaen huomioon valtion Finnvera Oyj:lle antama luottotappiokorvaussitoumus.

Vientitakuu- ja erityistakaustoiminnan tappioihin sisältyy sitoumusten perusteella maksettaviksi tulleet korvaukset sekä pakollisena varauksena kirjattu varautuminen vientitakuutoiminnan todennäköisiin tappioihin.

Verot

Verot on jaksotettu tilinpäätöksessä hyvän kirjanpitotavan mukaisesti. Laskennallisissa verosaamisissa on esitetty tilikaudella kirjatusta pakollisesta varauksesta tulevaisuudessa saatava verohyöty.



Liitetiedot

TULOSLASKELMAA KOSKEVAT LIITETIEDOT (1 000 e)

Konserni

Finnvera Oyj

NRO 1

Korkotuotot		
Saamisista yleisöltä ja julkisyhteisöiltä	70 182	70 350
Asiakkailla ohjattu korkotuki	15 032	15 032
Takaussaamisten korot	493	493
Korot vientitakuu- ja erityistakaustoinnasta	262	262
Muut korkotuotot	2 605	0
Saamisista luottolaitoksilta	317	2 466
Muut	0	314
	<u>88 891</u>	<u>88 917</u>
Korkokulut		
Veloista luottolaitoksille ja keskuspankeille	6 948	6 891
Veloista yleisölle ja julkisyhteisöille	585	585
Yleiseen liikkeeseen lasketuista velkakirjoista	41 413	41 413
Veloista, joilla on huonompi etuoikeus kuin muilla veloilla	215	215
Pääomalainoista	0	0
Muut korkokulut	148	148
	<u>49 309</u>	<u>49 252</u>

NRO 2

Korkotuki valtiolta ja Euroopan aluekehitysrahastolta (EAKR)

Finnverassa esitetään tässä kohdassa Rahoitustarkastuksen ohjeista poiketen eritellyt valtion korkotuesta, joka on Finnveran tuloksen kannalta merkittävä erä ja sisältyy rahoituskatteeseen. Ennen vuotta 1999 myönnettyjen luottojen osalta korkotukiperusteena on luottokanta per 31.12.2001 ja vuosina 1999 - 2001 myönnettyjen luottojen osalta korkotuki lasketaan ajankulumisen perusteella koron tapaan. Vuonna 2001 aloitettiin lisäksi sellaisten investointi- ja käyttöpääomalainojen myöntäminen, joihin valtion kansallisen korkotuen ohella saadaan myös korkotukea Euroopan aluekehitysrahaston (EAKR) varoista. Korkotuki jaetaan suoraan asiakkailla ohjattuun korkotukeen ja ennen vuotta 1999 myönnettyille luotoille maksettavaan peruskorkotukeen. Asiakkailla ohjattu korkotuki sisältyy korkotuottoihin ja peruskorkotuki esitetään omana eränään ennen rahoituskatetta.

	Korkotuki		Korkotuki	
Asiakkailla ohjattu korkotuki				
Alueellinen korkotuki	3 560		3 560	
Erityiskorkotuki	10 616		10 616	
EAKR-korkotuki	389		389	
Kansallinen korkotuki (EAKR)	438		438	
Muut korkotuet	<u>29</u>	15 032	<u>29</u>	15 032
Muu korkotuki				
Peruskorkotuki ennen v. 1999 myönnettyille luotoille		<u>9 203</u>		<u>9 203</u>
		24 235		24 235
Korkotuetut luotot yhteensä 31.12.2001		914 754		914 754

NRO 3

Arvopaperikaupan nettotuottoja ei ole syntynyt.

**TULOSLASKELMAA KOSKEVAT LIITETIEDOT****Konserni****Finnvera Oyj****NRO 4**

Tilikauden aikana ostettujen ja myytyjen vaihtuviin vastaaviin luettujen arvopapereiden yhteenlasketut määrät

	Ostetut	Mydyt	Ostetut	Mydyt
Saamistodistukset	133 444	121 377	115 702	104 374
Osakkeet	0	0	0	0
	133 444	121 377	115 702	104 374

NRO 5

Liiketoiminnan muut tuotot

Muut

Vuokra- ja osinkotuotot kiinteistöistä ja kiinteistöyhteisöistä	859	859
Kiinteistöjen ja kiinteistöyhteisöjen osakkeiden luovutusvoitot	22	22
Muut luottolaitoksen varsinaisesta toiminnasta johtuvat tuotot	2 467	1 851
	3 348	2 732

Liiketoiminnan muut kulut

Vuokrakulut

Vuokrakulut	1 211	1 161
Kiinteistöjen ja kiinteistöyhteisöjen osakkeiden luovutustappiot	0	112
Kulut kiinteistöistä ja kiinteistöyhteisöistä	1 042	1 098
Muut luottolaitoksen varsinaisesta toiminnasta johtuvat kulut	0	0
	2 253	2 371

NRO 6

Poistot ja arvonalentumiset

Suunnitelman mukaiset poistot

Suunnitelman mukaiset poistot	1 527	1 330
Arvonalentumiset	0	0
	1 527	1 330

NRO 7

Luotto-, takaus- ja takuutappiot

	Luottotappiot brutto	Vähennykset	Luottotappiot brutto	Vähennykset
Saamisista luottolaitoksilta	0	0	0	0
Saamisista yleisöltä ja julkisyhteisöiltä	21 256	2 363	21 256	2 363
Takauksista ja muista taseen ulkopuolisista eristä	4 087	132	4 087	132
Muista	0	0	0	0
	25 343	2 495	25 343	2 495
+ Tilikauden aikana toteutuneet luottotappiot yhteensä		25 343		25 343
- Palautukset aikaisempina vuosina toteutuneista luottotappioista		2 495		2 495
+/- Kohdistettujen luottotappiovarausten muutos tilikauden aikana		6 690		6 690
Tilinpäätökseen kirjatut luotto- ja takaustappiot		29 538		29 538
Valtion osuus luotto- ja takaustappioista		13 020		13 020

Valtion korvausosuus Finnvera Oyj:n luotto- ja takaustappioista koskee ilman turvaavaa vakuutta myönnettyjä luottoja ja takauksia, joita oli 31.12.2001 yhteensä 1 545 miljoonaa euroa. Korvausosuus oli tilikaudella kirjatuihin luotto- ja takaustappioista 57,0 %.



Liitetiedot

TULOSLASKELMAA KOSKEVAT LIITETIEDOT

	Konserni	Finnvera Oyj
NRO 7 jatkuu		
Vientitakuu- ja erityistakaustoiminnan tappiot		
Maksetut korvaukset	16 466	16 466
Korvausvaraus	3 032	3 032
Kertynyt takaisinperintä	9 549	9 549
Tilinpäätökseen kirjatut vientitakuu- ja erityistakaustoiminnan tappiot	9 949	9 949
Luotto-, takaus- ja takuutappiot yhteensä	39 487	39 487
Pysyvien vastaavien arvonalennukset	155	0

NRO 8

Satunnaiset tuotot ja kulut		
Luovutusvoitot	466	466
Muut satunnaiset tuotot	110	0
Luovutustappiot	- 120	- 120
	456	346

NRO 9

Tuotot toimialoittain		
Rahoitustoiminta	107 777	110 192
Kiinteistötoiminta	52	0
Lainopilliset palvelut	146	0
	107 975	110 192
Tuotot markkina-alueittain		
Suomi	107 975	110 192
Henkilöstö toimialoittain 31.12.2001		
Rahoitustoiminta	401	396
Kiinteistötoiminta	0	0
Lainopilliset palvelut	0	0
	401	396
Henkilöstö markkina-alueittain 31.12.2001		
Suomi	400	395
Belgia	1	1
	401	396

TASETTA KOSKEVAT LIITETIEDOT (1 000 e)

NRO 10

Saamiset yleisöltä ja julkisyhteisöiltä sektoreittain		
Yritykset	1 076 112	1 081 368
Rahoitus- ja vakuutuslaitokset	1 112	1 112
Julkisyhteisöt	22 913	22 913
Voittoa tavoittelemattomat yhteisöt	0	0
Kotitaloudet	76 847	76 847
Ulkomaat	0	0
	1 176 984	1 182 240

**TASETTA KOSKEVAT LIITETIEDOT****Konserni****Finnvera Oyj****NRO 10 jatkuu**

Kohdistetut luottotappiovaraukset

Kohdistetut luottotappiovaraukset 1.1.2001	13 120	13 120
+/- muutos v. 2001	6 690	6 690
Kohdistetut luottotappiovaraukset 31.12.2001	19 810	19 810

Kohdistetut luottotappiovaraukset on tehty asiakaskohtaisesti asiakkaiden riskiluokituksen perusteella ottaen huomioon valtion Finnvera Oyj:lle antama luottotappiokorvausitumus.

NRO 11

Järjestämättömät ja muut nollakorkoiset saamiset

Lainojen ja takausten järjestämättömät saamiset	68 692	68 692
Muut nollakorkoiset saamiset	19 329	19 329
	88 021	88 021

NRO 12

Saatavien turvaamiseksi hankittu omaisuus

Kiinteistöt ja kiinteistöyhteisöjen osakkeet ja osuudet	1 615	1 615
Muut osakkeet ja osuudet	0	0
Muu omaisuus	0	0
	1 615	1 615

NRO 13

Saamiset, joilla on huonompi etuoikeus kuin velallisen muilla veloilla

Pääomalainat		
Konserniyhtiöille/konsolidointiryhmälle	709	661
Omistusyhteisyrityksille	2 870	2 836
Muille	46 199	46 199
	49 778	49 696

NRO 14

Saamistodistukset omaisuuslajeittain kirjanpitoarvoin

	Julk.noteeratut	Muut	Julk.noteeratut	Muut
Vaihtuviin vastaaviin kuuluvat	0	15 009	0	11 328
Muut	0	0	0	0
	0	15 009	0	11 328

Saamistodistukset vaadetyypeittäin

Sijoitustodistukset	1 000	0
Yritystodistukset	12 814	11 328
Muut	1 195	0
	15 009	11 328

NRO 15

Osakkeet ja osuudet omaisuuslajeittain kirjanpitoarvoin

	Julk.noteeratut	Muut	Julk.noteeratut	Muut
Vaihtuviin vastaaviin kuuluvat	0	0	0	0
Muut	0	10 935	0	10 827
	0	10 935	0	10 827



Liitetiedot

TASETTA KOSKEVAT LIITETIEDOT	Konserni	Finnvera Oyj
NRO 16		
Osakkeet ja osuudet (pysyviin vastaaviin kuuluvat)		
Kirjanpitoarvo 1.1.2001	11 772	11 696
hankintamenon lisäykset tilikaudella	703	642
hankintamenon vähennykset tilikaudella	- 698	- 698
siirrot erien välillä	- 813	- 813
tilikaudella tehdyt arvonalennukset	- 29	0
tilikaudella tehdyt arvonkorotukset	0	0
tilikaudella tehdyt arvonkorotusten peruutukset	0	0
Kirjanpitoarvo 31.12.2001	10 935	10 827
Osakkeet ja osuudet omistusyhteisyyksissä		
Kirjanpitoarvo 1.1.2001	49 209	42 128
hankintamenon lisäykset tilikaudella	1 388	0
hankintamenon vähennykset tilikaudella	0	- 120
siirrot erien välillä	- 504	- 504
tilikaudella tehdyt arvonalennukset	0	0
tilikaudella tehdyt arvonkorotukset	0	0
tilikaudella tehdyt arvonkorotusten peruutukset	0	0
Kirjanpitoarvo 31.12.2001	50 093	41 504
Osakkeet ja osuudet konserniyrityksissä		
Kirjanpitoarvo 1.1.2001	16	3 632
hankintamenon lisäykset tilikaudella	0	0
hankintamenon vähennykset tilikaudella	0	0
siirrot erien välillä	0	0
tilikaudella tehdyt arvonalennukset	0	0
tilikaudella tehdyt arvonkorotukset	0	0
tilikaudella tehdyt arvonkorotusten peruutukset	0	0
Kirjanpitoarvo 31.12.2001	16	3 632
Maa- ja vesialueet, rakennukset sekä kiinteistöyhteisöjen osakkeet ja osuudet		
Kirjanpitoarvo 1.1.2001	27 832	22 052
hankintamenon lisäykset tilikaudella	425	421
hankintamenon vähennykset tilikaudella	- 1 071	- 686
siirrot erien välillä	1 317	1 317
tilikaudella tehdyt poistot	- 413	- 242
tilikaudella tehdyt arvonalennukset	0	0
tilikaudella tehdyt arvonkorotukset	0	0
tilikaudella tehdyt arvonkorotusten peruutukset	0	0
Kirjanpitoarvo 31.12.2001	28 090	22 862
Koneet ja kalusto sekä muut aineelliset hyödykkeet		
Kirjanpitoarvo 1.1.2001	3 186	2 925
hankintamenon lisäykset tilikaudella	852	852
hankintamenon vähennykset tilikaudella	- 171	- 133
siirrot erien välillä	0	0
tilikaudella tehdyt poistot	- 848	- 842
tilikaudella tehdyt arvonkorotukset	0	0
tilikaudella tehdyt arvonkorotusten peruutukset	0	0
Kirjanpitoarvo 31.12.2001	3 019	2 802

**TASETTA KOSKEVAT LIITETIEDOT****Konserni****Finnvera Oyj****NRO 17**

Aineettomat hyödykkeet

Perustamismenot	2	0
Liikearvo	0	0
Muut pitkävaikutteiset menot	1 466	1 450
	<u>1 468</u>	<u>1 450</u>

NRO 18

Kiinteistöomistukset

Maa- ja vesialueet, rakennukset sekä kiinteistöyhteisöjen osakkeet ja osuudet

	Kirjanpitoarvo	Kirjanpitoarvo
Maa- ja vesialueet sekä rakennukset		
Omassa käytössä olevat	11 327	4 874
Muut	<u>1 741</u>	<u>1 741</u>
	13 068	6 615
Kiinteistöyhteisöjen osakkeet ja osuudet		
Omassa käytössä olevat	6 437	7 662
Muut	<u>8 585</u>	<u>8 585</u>
	15 022	16 247

NRO 19

Yhtiöllä ei ole hallussa omia osakkeita.

NRO 20

Siirtosaamiset ja maksetut ennakot

Korot	20 861	20 851
Muut siirtosaamiset ja maksetut ennakot	<u>12 802</u>	<u>12 533</u>
	33 663	33 384

NRO 21

Velkojen kirjanpitoarvojen ja niitä alhaisempien nimellisarvojen erotus

Yleiseen liikkeeseen lasketut velkakirjat	6 961	6 961
---	-------	-------

NRO 22

Yleiseen liikkeeseen lasketut velkakirjat

Joukkovelkakirjalainat	691 501	691 501
Yritystodistukset	<u>126 232</u>	<u>126 232</u>
	817 733	817 733

NRO 23

Siirtovelat ja saadut ennakot

Korot	75 557	75 543
Muut siirtovelat ja saadut ennakot	<u>15 401</u>	<u>15 011</u>
	90 958	90 554



Liitetiedot

TASETTA KOSKEVAT LIITETIEDOT

Konserni

Finnvera Oyj

NRO 24

Taseeseen merkityt velat, joilla on huonompi etuoikeus kuin muilla veloilla

Finnvera Oyj

Laina	euroa	Korko %	Jäljellä oleva juoksuaika	Velan ennen aikaista takaisinmaksua, etuoikeutta ja osakkeiksi muuttamista koskevat ehdot
Ilkuiset lainat konserniyrityksille	7			
Vastuudebentuurilaina, valtio 1989	5 046	3,00	2 v 2 kk	Ei voi käyttää vastasaatavan kuittauksen konkurssissa. Ei ennen aikaista takaisinmaksua. Debentureilla on huonompi etuoikeus kuin Finnvera Oyj:n liikkeellä olevilla muilla sitoumuksilla.
	5 053			

Konserni

Ei ilmoitettavaa.

NRO 25

Oman pääoman muutokset

Osakepääoma

Kirjanpitoarvo 1.1.2001	186 184	186 184
+ lisäykset tilikauden aikana	2 006	2 006
- vähennykset tilikauden aikana	0	0
Kirjanpitoarvo 31.12.2001	188 190	188 190

Ylikurssirahasto

Kirjanpitoarvo 31.12.2001	42 951	42 951
---------------------------	--------	--------

Vararahasto

Kirjanpitoarvo 1.1.2001	41 204	41 204
+ lisäykset tilikauden aikana	22 914	22 914
- vähennykset tilikauden aikana	- 2 006	- 2 006
Kirjanpitoarvo 31.12.2001	62 112	62 112

Muu oma pääoma

Kirjanpitoarvo 1.1.2001	29 728	23 755
+ lisäykset tilikauden aikana	26 889	24 112
- vähennykset tilikauden aikana	- 23 398	- 22 914
Kirjanpitoarvo 31.12.2001	33 219	24 953

NRO 26

Osakeomistuksen jakautuminen

Valtio	Osakkeet, kpl	Omistusosuus %
--------	---------------	----------------

11 070

100

**TASETTA KOSKEVAT LIITETIEDOT****Konserni****Finnvera Oyj****NRO 27**

Saamisten ja velkojen maturiteettijakauma

Saamiset luottolaitoksilta

alle 3 kuukautta	61 701	61 044
3 - 12 kuukautta	0	0
1 - 5 vuotta	0	0
yli 5 vuotta	0	0
	<u>61 701</u>	<u>61 044</u>

Saamiset yleisöltä ja julkisyhteisöiltä

	Vaadittaessa maksettavat	Muut	Vaadittaessa maksettavat	Muut
alle 3 kuukautta	0	62 024	0	62 024
3 - 12 kuukautta	0	201 294	0	201 294
1 - 5 vuotta	0	743 247	0	748 503
yli 5 vuotta	0	170 419	0	170 419
	<u>0</u>	<u>1 176 984</u>	<u>0</u>	<u>1 182 240</u>

Saamistodistukset

alle 3 kuukautta	15 009	11 328
3 - 12 kuukautta	0	0
1 - 5 vuotta	0	0
yli 5 vuotta	0	0
	<u>15 009</u>	<u>11 328</u>

Velat luottolaitoksille

alle 3 kuukautta	33 638	33 638
3 - 12 kuukautta	777	0
1 - 5 vuotta	80 019	80 000
yli 5 vuotta	25 344	25 228
	<u>139 778</u>	<u>138 866</u>

Velat yleisölle ja julkisyhteisöille

alle 3 kuukautta	2 210	2 210
3 - 12 kuukautta	0	0
1 - 5 vuotta	4 541	4 541
yli 5 vuotta	3 559	3 559
	<u>10 310</u>	<u>10 310</u>

Yleiseen liikkeeseen lasketut velkakirjat

alle 3 kuukautta	126 232	126 232
3 - 12 kuukautta	198 632	198 632
1 - 5 vuotta	492 869	492 869
yli 5 vuotta	0	0
	<u>817 733</u>	<u>817 733</u>



Liitetiedot

TASETTA KOSKEVAT LIITETIEDOT

Konserni

Finnvera Oyj

NRO 28

Omaisuus- ja velkaerien jakautuminen koti- ja ulkomaan rahan määräisiin eriin

	Kotimaan raha	Ulkomaan raha	Kotimaan raha	Ulkomaan raha
Saamiset luottolaitoksilta	8 651	53 050	8 204	52 839
Saamiset yleisöltä ja julkisyhteisöiltä	1 176 984	0	1 182 240	0
Saamistodistukset	3 681	11 328	0	11 328
Muu omaisuus	156 621	533	145 621	470
	1 345 937	64 911	1 336 065	64 637
Velat luottolaitoksille ja keskuspankeille	139 778	0	138 866	0
Velat yleisölle ja julkisyhteisöille	10 310	0	10 310	0
Yleiseen liikkeeseen lasketut velkakirjat	817 733	0	817 733	0
Velat, joilla on huonompi etuoikeus kuin muilla veloilla	5 053	0	5 053	0
Muut velat				
Siirtovelat ja saadut ennakot	90 958	0	90 554	0
Muut velat	20 544	0	19 979	0
	1 084 376	0	1 082 495	0

TULOVEROJA KOSKEVAT LIITETIEDOT (1 000 e)

NRO 29

Tuloverojen jakautuminen varsinaisesta toiminnasta ja satunnaisista eristä johtuviin veroihin

Varsinaisesta liiketoiminnasta	8 617	9 760
Satunnaisista eristä	132	100
	8 749	9 860

VAKUUKSIA JA VASTUUSITOUMUKSIA SEKÄ JOHDANNAISSOPIMUKSIA KOSKEVAT LIITETIEDOT (1 000 e)

NRO 30

Vakuudet

Velat luottolaitoksille		
Pantattu ja kiinnitetty omaisuus	4 914	0

NRO 31

Työntekijöiden eläketurvan järjestäminen

Finnvera Oyj on järjestänyt kaikille työntekijöilleen työntekijäin eläkelain mukaisen perusvakuutuksen lisäksi vapaaehtoisen lisäeläkevakuutuksen, jolla eläkeikää on alennettu 63 - 64 vuoteen 8 kuukauteen. Finnvera Oyj:n johdolla ja ylimmällä johdolla on lisäksi vapaaehtoinen ryhmäeläke, joka mahdollistaa eläkeiän alentamisen työnantajan suostumuksella 60 - 63 vuoteen. Fide Oy:n toimitusjohtajalla on lisäeläkevakuutus, jolla eläkeikä on laskettu 63 vuoteen. Muilla tytäryhtiöillä ei ole palkattuja työntekijöitä. Finnvera Oyj:llä ja sen tytäryhtiöillä ei ole muita eläkesitoumuksista johtuvia vastuita.

**VAKUUKSIA JA VASTUUSITOUMUKSIA SEKÄ****JOHDANNAISSOPIMUKSIA KOSKEVAT LIITETIEDOT****Konserni****Finnvera Oyj****NRO 32**

Taseen ulkopuoliset sitoumukset	Yhteensä	Konserni- ja omistusyhteis-yrityksille	Yhteensä	Konserni- ja omistusyhteis-yrityksille
1. Asiakkaan puolesta kolmannen hyväksi annetut sitoumukset				
Takaukset	490 484	742	490 484	742
Vientitakuulain tarkoittama kirjanpidollinen vastuu	2 250 579	0	2 250 579	0
Vastuu erityistakuista ja -takauksista	84 383	0	84 383	0
	2 825 446	742	2 825 446	742
2. Asiakkaan hyväksi annetut peruuttamattomat sitoumukset				
Sitovat rahoituslupaukset	123 004	0	123 004	0
3. Vienti- ja erityistakaustoiminnan bruttovastuut 31.12.2001	Voimassa oleva	Annetut takuu-		Kirjanpidollinen
Vientitakuut	vastuu	tarjoukset	Yhteensä	vastuu
Ostajaluottotakuut	1 741 678	796 775	2 538 453	1 756 568
Luottoriskitakuut	63 002	1 347	64 349	59 911
Remburssitakuut	48 184	50 938	99 122	68 703
Vastatakuut	210 054	1 508	211 562	210 808
Investointitakuut	96 152	0	96 152	74 123
Rahoitustakuut	89 081	1 598	90 679	87 365
	2 248 151	852 166	3 100 317	2 257 478
Erityistakuut ja -takaukset				
Ympäristönsuojelutakaukset	4 651	0	4 651	4 651
Raaka-ainetakuut	140 753	0	140 753	78 046
Pääomatakuut	1 686	0	1 686	1 686
	147 090	0	147 090	84 383
Vientitakuut, erityistakuut ja -takaukset yhteensä	2 395 241	852 166	3 247 407	2 341 861
Vientitakuuvaraus	- 6 900	0	- 6 900	- 6 900
Kaikki yhteensä	2 388 341	852 166	3 240 507	2 334 961

Vientitakuulain tarkoittamaa kirjanpidollista vastuuta laskettaessa otetaan huomioon voimaan tulleiden vientitakuiden aiheuttama takuuvastuu taatun pääoman osalta, ilman muita pääoman lisäksi mahdollisesti korvattaviksi tulevia eriä, kokonaan ja sitovien takuutarjousten taatun pääoman osalle tulevasta takuuvastuusta vastaavasti puolet. Yhtiöllä on tilinpäätöksen laatimishetkellä avoimia korvaushakemuksia yhteensä 3,1 miljoonaa euroa. Kyseisiä vastuuta ei ole kirjattu tilinpäätöksessä kuluksi, koska korvaushakemusten käsittely on vielä kesken.

NRO 33

Korko-, osake-, valuutta- ja muut johdannaiset

	Suojaamistarkoi- tuksessa tehdyt	Muut	Suojaamistarkoi- tuksessa tehdyt	Muut
Kohde-etuuksien arvot				
Korkojohdannaiset				
Koronvaihtosopimukset	617 732	0	617 732	0
Sopimusten luottovasta-arvot				
Korkosidonnaiset sopimukset	14 089	0	14 089	0



Liitetiedot

HENKILÖSTÖÄ SEKÄ TOIMI- JA VALVONTAELINTEN JÄSENIÄ KOSKEVAT LIITETIEDOT

NRO 34	Konserni	Finnvera Oyj
Henkilöstö keskimäärin		
Kokoaikainen	386	381
Osa-aikainen	15	15
	401	396

Toimitusjohtajan, hallituksen ja hallintoneuvoston jäsenten ja varajäsenten palkat, palkkiot ja henkilösivukulut	548	475
--	-----	-----

Ei ole maksettu luottolaitoksen taloudellisen tuloksen mukaan määräytyviä palkkioita.

Hallintoneuvoston ja hallituksen jäsenille tai varajäsenille, toimitusjohtajalle tai tiilitarkastajille ei ole myönnetty rahalainoja, takauksia eikä muita taseen ulkopuolisia sitoumuksia.

NRO 35

Osakkeet ja osuudet

Osakkeet ja osuudet samaan konserniin kuuluvissa yrityksissä

Yritys	Toimiala	Omistussuus kaikista osakkeista ja osuuksista, %	Kirjanpitoarvo
Fide Oy, Helsinki	Korontasausyhtiö	100,00	3 418
Kera Oy, Kuopio	Ei toimintaa	100,00	3
Kera Kehitys Oy, Kuopio	Ei toimintaa	100,00	2
Kiinteistö Oy Puffetti Fastighets Ab, Vaasa	Kiinteistöyhtiö	69,74	1 225
Postum Oy, Kuopio	Matkailupalvelujen tuottaminen	100,00	6
Spikera Oy, Kuopio	Kehitys- ja sijoitusyhtiö	100,00	135
Start Management Oy, Kuopio	Ei toimintaa	100,00	2
Tietolaki Oy, Kuopio	Lainopilliset palvelut	100,00	64
Tietoraha Oy, Kuopio	Ei toimintaa	100,00	2
			4 857

Osakkeet ja osuudet omistusyhteisyyksissä

Yritys	Toimiala	Omistussuus kaikista osakkeista ja osuuksista, %	Kirjanpitoarvo
Hiihtokeskus Iso-Ylläs Oy, Kolari	Matkailupalvelut ja kiinteistötoiminta	38,40	75
Huippupaikat Oy, Siilinjärvi	Hiihtokeskus- ja matkailuelinkeinotoiminnot	35,12	149
Iin Micropolis Oy, Ii	Kehittämissyhtiö	23,08	76
Incap Oyj, Oulu	Elektroniikan ja huonekalujen sopimusvalmistus	42,64	4 111
Indekon Oy, Lappeenranta	Kehitys- ja sijoitusyhtiö	44,08	2 694
Kristina Cruises Oy, Kotka	Laivanvarustamo- ja majoitustoiminta	36,00	30
Matkailunkehitys Nordia Oy, Kuopio	Kehitys- ja sijoitusyhtiö	33,33	3 204
Pikespo Invest Oy Ltd, Tampere	Kehitys- ja sijoitusyhtiö	36,29	1 561
Professia Oy, Tampere	Kehittämissyhtiö	25,00	42
Savon Teknia Oy	Kehitys- ja sijoitusyhtiö	28,01	1 624
Start Fund of Kera Oy, Kuopio	Kehitys- ja sijoitusyhtiö	33,40	8 099
Teknoventure Oy, Oulu	Kehitys- ja sijoitusyhtiö	43,41	5 045
Teollisen yhteistyön rahasto Oy, Helsinki	Kehitys- ja sijoitusyhtiö	20,00	13 670
Oy Wedeco Ab, Vaasa	Kehitys- ja sijoitusyhtiö	39,76	1 124
			41 504



HENKILÖSTÖÄ SEKÄ TOIMI- JA VALVONTAELINTEN JÄSENIÄ KOSKEVAT LIITETIEDOT

NRO 35 jatkuu

Konserni

Finnvera Oyj

Osakkeet ja osuudet muissa yrityksissä

Yritys	Toimiala	Omistuosuus kaikista osakkeista ja osuuksista, %	Kirjanpitoarvo
Aboa Venture Ky 1, Turku	Kehitys- ja sijoitusyhtiö	28,33	775
Etelä-Savon Pääomarahasto Ky, Mikkeli	Kehitys- ja sijoitusyhtiö	59,52	3 027
European Investment Fund	Rahoituslaitos	0,30	1 156
Innoventure Oy, Helsinki	Kehitys- ja sijoitusyhtiö	18,70	1 261
Jyväskylän Teknologiakeskus Oy, Jyväskylä	Kehittämissyhtiö	7,18	207
Karinvest Oy, Joensuu	Kehitys- ja sijoitusyhtiö	10,19	252
Karhu Pääomarahasto Ky, Pori	Kehitys- ja sijoitusyhtiö	37,05	1 100
Oy Merinova Ab, Vaasa	Kehitys- ja sijoitusyhtiö	14,58	168
Midinvest Oy, Jyväskylä	Kehitys- ja sijoitusyhtiö	17,91	757
Savon Kasvurahasto I Ky, Kuopio	Pääomasijoitustoiminta	8,60	452
Spinno-seed Oy, Espoo	Kehitys- ja sijoitusyhtiö	11,21	505
Muut, yhteensä 31 kpl			1 167
			10 827

MUUT LIITETIEDOT (1 000 e)

NRO 36

Yleisölle tarjotut omaisuudenhoitopalvelut

Kiinnitysten ja lainhuutojen hakeminen ja uudistaminen sekä konkurssipesien hoito.

NRO 37

Järjestämättömät ja muut 0-korkoiset saamiset 31.12.2001

Järjestämättömät saamiset	68 692	
Muut 0-korkoiset	19 329	88 021
Korko- ja provisiosaamiset		
ITV-luotot ja takaukset	3 055	
TV-luotot ja takaukset	953	4 008
		92 029
ITV-luottojen ja takausten koroista ja provisioista tuloutettu		2 305

Järjestämättömiin saamisiin kuuluvien ilman turvaavaa vakuutta (ITV) myönnettyjen luottojen korkosaamisista on tuloutettu se osuus, joka kuuluu valtion luottotappikorvauslaitoksen piiriin.



Liitetiedot

MUUT LIITETIEDOT

NRO 38

Rahastolain 4 §:n mukainen toiminnan erillistulos 1.1. - 31.12.2001 (1 000 e)

Palkkiotuotot

Takuu- ja takausmaksutuotot

Takuut, suurasiakasyksikkö	61 597	
Takuut, aluekonttorit	858	
Takuumaksuennakoiden muutos	- 41 639	
Erityistakaukset	1 713	22 529

Käsittelymaksut

Takuut, suurasiakasyksikkö	674	
Takuut, aluekonttorit	226	
Erityistakaukset	6	906

Korkotuotot

Takuusaamiset, suurasiakasyksikkö	0	
Takuusaamiset, aluekonttorit	262	
Takaussaamiset, erityistakaukset	1	263

Palkkio- ja korkotuotot yhteensä

23 698

Takuu- ja takaustappiot

Suurasiakasyksikön toiminta

Korvaukset, poliittinen	0	
Korvaukset, kaupallinen	- 13 353	
Korvausvarauksen muutos	- 3 032	
Takaisinperintä, poliittinen	0	
Takaisinperintä, kaupallinen	18	
Perintäkulut, poliittinen	0	
Perintäkulut, kaupallinen	0	- 16 366

Aluekonttoreiden toiminta

Takuutappiot, aluekonttorit	- 3 114	
Erityistakaustappiot	0	- 3 114

Takaisinperintäsaamisten muutos

9 530

Palkkiokulut

Jälleenvakuutustoiminnan kulut		- 2 147
--------------------------------	--	---------

Toimintakate 1

11 601

Välittömät toimintakulut ja poistot

Suurasiakasyksikön välittömät kulut	- 1 527	
Korkotuotot ja kurssivoitot	2 896	
Aluekonttorien välittömät kulut	- 637	732

Toimintakate 2

12 333

Väilliset toimintakulut

Suurasiakasyksikön väilliset kulut	- 3 447	
Aluekonttorien väilliset kulut	- 663	- 4 111

Tilikauden erillistulos

8 223



KONSERNITULOSLASKELMAN JA KONSERNITASEEN LIITETIEDOT (1 000 e)

NRO 39

Toimintakertomuksessa on informoitu konsernirakenteessa tapahtuneista muutoksista sekä niiden vaikutuksesta konsernin taloudelliseen asemaan ja toiminnan tulokseen. Konsernitiinpäätöksen rakenne ja laatimisperiaatteet selvitetään tiinpäätöksen laatimisperiaatteiden yhteydessä.

NRO 40

Tase ei sisällä konserniliikarvoa eikä konsernireserviä ja konsernituloslaskelmaan ei sisälly konserniliikarvon poistoa eikä konsernireservin vähennystä.

NRO 41

Osakkuusyrityksistä johtuva konserniliikarvo ja konsernireservi

Konserniliikarvo	106
Konsernireservi	41

NRO 42

Ei kirjanpitolain 6 luvun 15 §:n mukaisia yhteisyrityksiä.



Hallituksen ehdotus voittovarojen käyttämisestä

Kun tilikauden voitto huomioidaan, konsernin jakokelpoiset varat ovat 33 160 313,26 euroa ja emoyhtiön jakokelpoiset varat 24 953 120,70 euroa. Hallitus ehdottaa, että yhtiökokous vahvistaa Finnvera Oyj:n edellä esitetyn tilinpäätöksen ja että vararahastoon siirretään tilikauden voitto 24 112 181,07 euroa.

Helsingissä 7. päivänä maaliskuuta 2002

Kalle J. Korhonen

Juhani Huttunen

Päivi Kerminen

Pekka Laajanen

Pekka Lintu

Martti Mäenpää

Risto Suominen

Matti Viialainen

Markku Mäkinen

Tilintarkastuskertomus

Tilintarkastuskertomus Finnvera Oyj:n osakkeenomistajille

Olemme tarkastaneet Finnvera Oyj:n kirjanpidon, tilinpäätöksen ja hallinnon tilikaudelta 1.1.–31.12.2001. Hallituksen ja toimitusjohtajan laatima tilinpäätös sisältää toimintakertomuksen sekä konsernin ja emoyhtiön tuloslaskelman, taseen ja liitetiedot. Suorittamamme tarkastuksen perusteella annamme lausunnon tilinpäätöksestä ja hallinnosta.

Tilintarkastus on suoritettu hyvän tilintarkastustavan mukaisesti. Kirjanpitoa sekä tilinpäätöksen laatimisperiaatteita, sisältöä ja esittämistapaa on tällöin tarkastettu riittävässä laajuudessa sen toteamiseksi, ettei tilinpäätös sisällä olennaisia virheitä tai puutteita. Hallinnon tarkastuksessa on selvitetty emoyhtiön, hallintoneuvoston ja hallituksen jäsenten sekä toimitusjohtajan toiminnan lainmukaisuutta osakeyhtiölain perusteella.

Lausuntonamme esitämme, että tilinpäätös on laadittu kirjanpitolain sekä tilinpäätöksen laatimista koskevien muiden säännösten ja määräysten mukaisesti. Tilinpäätös antaa kirjanpitolaissa tarkoitetulla tavalla oikeat ja riittävät tiedot konsernin sekä emoyhtiön toiminnan tuloksesta ja taloudellisesta asemasta. Tilinpäätös konsernitalinpäätöksineen voidaan vahvistaa sekä vastuuvapaus myöntää emoyhtiön hallintoneuvoston ja hallituksen jäsenille sekä toimitusjohtajalle tarkastamaltamme tilikaudelta. Hallituksen esitys tuloksen käsittelystä on osakeyhtiölain mukainen.

Helsinki 12. maaliskuuta 2001

KPMG WIDERI OY AB

Hannu Niilekselä

KHT



Hallintoneuvoston lausunto

Olemme tutustuneet Finnvera Oyj:n tilinpäätökseen konsernitilinpäätöksineen ajalta 1.1.– 31.12.2001 sekä 12.3.2002 annettuun tilintarkastuskertomukseen.

Esitämme yhtiökokoukselle, että tilinpäätös, jossa konsernin tuloslaskelma osoittaa voittoa 26 189 072,26 euroa ja emoyhtiön tuloslaskelma voittoa 24 112 181,07 euroa, vahvistetaan ja että emoyhtiön voittovarot käytetään hallituksen ehdotuksen mukaisesti.

Helsingissä, 14. päivänä maaliskuuta 2002

Markus Aaltonen

Ulla Anttila

Peter Boström

Pirjo Harjunen-Rosenholm

Markku von Hertzen

Timo Isola

Kristiina Karppanen

Riitta Korhonen

Tarmo Korpela

Esko Kurvinen

Seppo Kääriäinen

Ismo Luimula

Heikki Ropponen

Matti Sipilä

Pertti Turtiainen

Marja-Liisa Tykkyläinen

Kari Urpilainen

Anu Vehviläinen



Tilastotietoja

Kotimaan rahoitustoiminta

Myönnetty rahoitus toimialoittain 1.1. - 31.12.2001

(1 000 e)

	Investointi- ja käyttöpääomalainat	Erityis- lainat	Lainat yhteensä	Takaukset	Takuut	Kaikki yhteensä
Maaseutuelinkeinot yhteensä	3 195	1 294	4 489	1 348	0	5 837
Maatalouden erikoisalajat	2 280	1 128	3 408	935	0	4 343
Kalatalous	915	166	1 081	413	0	1 494
Teollisuus yhteensä	159 261	48 407	207 668	206 882	48 205	462 755
Elintarvikkeiden valmistus	21 967	2 759	24 726	13 969	50	38 745
Tekstiilien, vaatteiden ja nahkatuotteiden valmistus	5 465	1 576	7 041	8 294	3 507	18 842
Puuhun perustuva valmistus	25 573	7 980	33 553	27 345	8 106	69 004
Paperituotteiden valmistus	3 045	707	3 752	2 845	690	7 287
Viestintäteollisuus	4 954	1 484	6 438	5 231	336	12 005
Huonekalujen valmistus	11 150	877	12 027	3 524	2 893	18 444
Kemiallisten, kumi- ja muovituotteiden valmistus	9 970	4 443	14 413	10 257	1 908	26 578
Lasi-, savi- ja kivituuotteiden valmistus	3 920	1 813	5 733	3 361	0	9 094
Perusmetallit ja mekaaninen konepajateollisuus	49 402	14 608	64 010	87 324	15 385	166 719
Sähkö- ja elektroniikkateollisuus	11 926	4 162	16 088	18 840	10 994	45 922
Muu teollisuus ja valmistus	11 889	7 998	19 887	25 892	4 336	50 115
Matkailu yhteensä	16 628	8 673	25 301	17 923	0	43 224
Majoitus- ja ravitsemustoiminta	8 647	5 951	14 598	12 171	0	26 769
Matkailua palveleva toiminta	7 981	2 722	10 703	5 752	0	16 455
Liike-elämän palvelut yhteensä	36 792	19 988	56 780	48 426	2 972	108 178
Kiinteistöyhtiöt	13 212	2 755	15 967	12 417	0	28 384
Kuljetus	6 425	3 187	9 612	5 026	0	14 638
Tietojenkäsittelypalvelu	6 221	3 733	9 954	3 315	1 225	14 494
Palvelut liikkeenjohdolle	5 182	2 806	7 988	5 357	186	13 531
Tekninen palvelu	2 310	2 353	4 663	16 694	1 494	22 851
Media- ja mainospalvelut	1 459	1 473	2 932	1 835	0	4 767
Muut palvelut liike-elämälle	628	1 279	1 907	1 526	67	3 500
Puhtaanapito ja kiinteistöhoito	1 355	2 402	3 757	2 256	0	6 013
Kauppa- ja kuluttajapalvelut yhteensä	17 902	19 846	37 748	48 567	1 986	88 301
Tukkukauppa	7 843	4 005	11 848	26 080	1 986	39 914
Vähittäiskauppa	4 013	8 042	12 055	12 335	0	24 390
Moottoriajoneuvojen korjaus	4 153	2 267	6 420	4 696	0	11 116
Kuluttajapalvelut	1 893	5 532	7 425	5 456	0	12 881
Kaikki yhteensä	233 778	98 208	331 986	323 146	53 163	708 295



Myönnetty rahoitus aluekontoreittain 1.1. - 31.12.2001

(1 000 e)

	Investointi- ja käyttöpääomalaikat	Pääomalaikat	Kehittämislainat	Naisyrittäjälainat	Pienlainat	Yrittäjälainat *)	Ympäristölainat	Lainat yhteensä	Takaukset	Takuut	Kaikki yhteensä
Helsinki	8 790	2 306	3 163	841	2 018	843	1 887	19 848	39 576	7 843	67 267
Joensuu	16 440	420	50	673	737	308	841	19 469	5 981	336	25 786
Jyväskylä	10 830	650	451	902	1 840	413	1 773	16 859	13 060	892	30 811
Kajaani	7 751	505	545	504	1 068	137	1 051	11 561	5 860	2 355	19 776
Kuopio	19 763	522	669	1 009	1 917	519	2 009	26 408	15 729	2 880	45 017
Lahti	16 827	336	1 663	1 092	1 904	563	3 688	26 073	17 110	4 467	47 650
Lappeenranta	9 862	185	758	1 001	1 864	286	1 172	15 128	14 121	2 984	32 233
Mikkeli	11 773	134	263	911	1 447	368	1 379	16 275	4 189	1 369	21 833
Oulu	24 259	1 645	859	1 341	2 376	640	2 204	33 324	23 397	7 546	64 267
Pori	15 057	1 466	717	1 508	2 691	1 143	1 001	23 583	18 923	0	42 506
Rovaniemi	15 704	177	808	1 017	2 252	78	1 060	21 096	6 836	1 009	28 941
Seinäjoki	9 346	673	269	810	1 245	401	1 754	14 498	9 815	507	24 820
Tampere	16 429	1 978	2 190	1 927	3 385	1 410	2 468	29 787	64 888	5 417	100 092
Turku	10 302	2 504	1 003	1 107	1 475	1 288	0	17 679	48 771	12 180	78 630
Uusimaa	5 436	589	841	841	961	694	2 057	11 419	20 188	2 268	33 875
Vaasa	20 022	887	1 707	936	1 998	1 151	1 983	28 684	14 601	1 110	44 395
Ahvenanmaa	210	0	0	34	51	0	0	295	101	0	396
Yhteensä	218 801	14 977	15 956	16 454	29 229	10 242	26 327	331 986	323 146	53 163	708 295

*) Entinen perustamislaina, 1.9. alkaen yrittäjälaina

Myönnetty rahoitus tuotteittain (1 000 e)

	2001	2000	1999
Lainat	331 986	318 625	285 333
Investointi- ja käyttöpääomalaikat	218 801	182 351	169 965
Pääomalaikat	14 977	9 566	3 335
Kehittämislainat	15 956	18 516	20 852
Naisyrittäjälainat	16 454	16 539	16 007
Pienlainat	29 229	28 213	25 507
Yrittäjälainat *)	10 242	7 305	7 554
Ympäristölainat	26 327	24 242	18 210
Lyhytaikaiset lainat	0	30 472	22 440
Rahoitusyhtiötuotteet	0	1 421	1 463
Takaukset	323 146	307 975	198 173
Investointi- ja käyttöpääomatakaukset	57 522	95 363	109 894
Kasvutakaukset	124 855	96 403	9 699
Luotollisen tilin takaukset	61 661	48 045	32 433
Pientakaukset	13 005	6 354	3 992
Toimitustakaukset	63 345	60 582	40 978
Ympäristönsuojelutakaukset	2 758	1 228	1 177
Takuut	53 163	61 921	45 081
Vastatakuut	12 676	20 333	6 469
Rahoitustakuut	40 487	40 646	37 910
Pääomatakuut	0	942	702
Yhteensä	708 295	688 521	528 589

*) Entinen perustamislaina, 1.9. alkaen yrittäjälaina

KOTIMAAN LIIKETOIMINTA ASIAKKAAT 31.12





Tilastotietoja

Ulkomainen riskinotto ¹⁾

Vastuut ²⁾ tuotteittain 31.12.2001 Milj. euro

	Tarjous	Voimassa	Yhteensä
Ostajaluottotakuu	796,8	1 741,7	2 538,5
Luottoriskitakuu	1,3	63,0	64,3
Remburssitakuu	50,9	48,2	99,1
Investointitakuu	0,0	96,2	96,2
Yhteensä	849,0	1 949,1	2 798,1
Raaka-ainetakuu	0,0	140,8	140,8
Kaikki yhteensä	849,0	2 089,9 ³⁾	2 938,9 ⁴⁾

Vastuut ²⁾ alueittain 31.12.2001 Milj. euro

	Tarjous	Voimassa	Yhteensä
Aasia	243,9	1 067,7	1 311,6
IVY	0,0	28,8	28,8
Keski- ja Itä-Eurooppa	40,1	37,4	77,5
Latinalainen Amerikka	470,1	522,4	992,5
Lähi-itä ja Pohjois-Afrikka	91,6	206,2	297,8
Saharan eteläpuolinen Afrikka	0,0	1,9	1,9
Teollisuusmaat	3,3	225,5	228,8
Yhteensä	849,0	2 089,9 ³⁾	2 938,9 ⁴⁾

Myönnetyt takuut alueittain Milj. euro

	2001	2000	1999
Aasia	934,8	659,3	378,9
IVY	25,6	9,6	43,7
Keski- ja Itä-Eurooppa	51,0	66,6	73,0
Latinalainen Amerikka	594,9	446,3	434,3
Lähi-itä ja Pohjois-Afrikka	147,3	268,3	427,2
Saharan eteläpuolinen Afrikka	0,0	5,9	25,9
Teollisuusmaat	10,5	209,2	265,7
Yhteensä	1 764,1	1 665,2	1 648,7

Voimaan tulleet takuut alueittain Milj. euro

	2001	2000	1999
Aasia	598,7	568,5	139,1
IVY	31,6	9,8	0
Keski- ja Itä-Eurooppa	23,2	21,2	37,0
Latinalainen Amerikka	193,8	108,0	215,5
Lähi-itä ja Pohjois-Afrikka	54,0	281,2	151,4
Saharan eteläpuolinen Afrikka	0	6,7	3,2
Teollisuusmaat	6,8	354,5	25,1
Yhteensä	908,1	1 349,9	571,3

Takuilla katettu vienti

Milj. euro

	Ostajaluottotakuu		Luottoriskitakuu		Remburssitakuu		Yhteensä	
	2001	2000	2001	2000	2001	2000	2001	2000
Aasia	401,3	44,3	2,7	6,6	88,2	77,2	492,2	128,1
IVY	7,7	0,3	11,3	1,2	2,5	0	21,5	1,5
Keski- ja Itä-Eurooppa	5,9	5,7	17,0	27,6	1,6	8,9	24,5	42,2
Latinalainen Amerikka	236,3	51,6	5,0	10,6	0	0,3	241,3	62,5
Lähi-itä ja Pohjois-Afrikka	87,1	39,2	1,1	8,9	35,3	80,6	123,5	128,7
Saharan eteläpuolinen Afrikka	0	0,7	0,5	0,3	0	2,9	0,5	3,9
Teollisuusmaat	64,2	29,6	0	0	2,4	12,9	66,6	42,5
Yhteensä	802,5	171,4	37,6	55,2	130,0	182,8	970,1	409,4

1) Ulkomainen riskinotto = vienti- ja erityistakuut, joissa riskinkohde on ulkomailla

2) Vastuut = katteenmukainen vastuu, takuiden keskinäistä päällekkäisyyttä ei ole eliminoitu

3) Tästä vientitakuulain 422/2001 6 §:n erityisriskinoton mukaiset voimassa olevat vastuut 11,4 milj. euroa.

Erityisriskinotto on valtioneuvoston erityisistä syistä antama valtuus myöntää vientitakuita tilanteissa, joissa niitä ei normaalin riskinoton puitteissa voitaisi myöntää.

4) Vastuut sisältävät 6,9 milj. euron luottotappiovarauksen.



Suoriteperusteiset tulo- ja menotiedot vuodelta 2001

Milj. euro

	Maksutulot	Takuutappiot
Ostajaluottotakuu	13,1	0,7
Luottoriskitakuu	2,2	3,1
Remburssitakuu	0,5	0
Investointitakuu	1,9	0
Yhteensä	17,7	3,8
Raaka-ainetakuu	1,6	0
Kaikki yhteensä	19,3	3,8

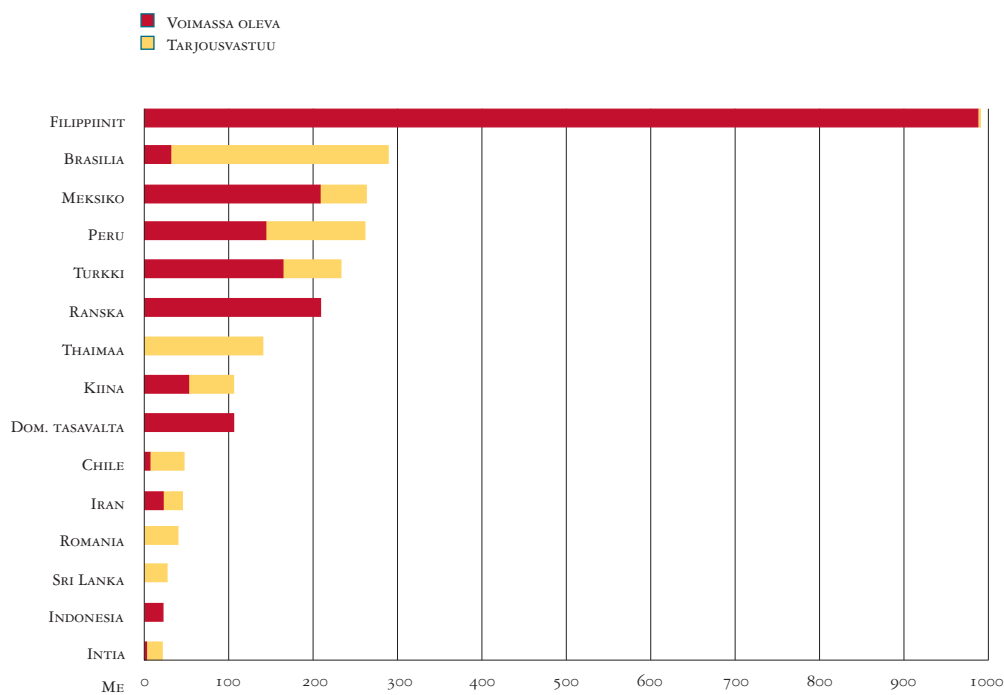
Kaupallisten riskien perinnässä olevat saamiset 31.12.2001 ¹⁾

Milj. euro

Ostajaluottotakuu	2,1
Luottoriskitakuu	0,9
Yhteensä	3,0

1) Finnveran osuus, poliittisen riskin saamia ei ole

Ulkomainen riskinotto 15 suurinta vastuumaata 31.12.2001





Tilastotietoja

Finnveran hoidossa oleva vanha vastuukanta

Valtiontakuurahastosta säädetyn lain nojalla Valtiontakuu keskuksen 31.12.1998 voimassa olleet takuu- ja takausvastuut jäivät kauppa- ja teollisuusministeriön hallintaan siirtyneen rahaston vastuulle. Tämän ns. vanhan vastuukannan hoitamisesta solmittiin kauppa- ja teollisuusministeriön ja Finnveran kesken sopimus, jonka mukaisesti rahasto maksaa Finnveralle hallinnointipalkkiota. Valtiontakuurahaston tarkoituksena on turvata Finnveran myöntämien vientitakuiden, takausten ja muiden rahastolain 4 §:ssä mainittujen sitoumusten täyttäminen. Rahaston varoista hoidetaan suoraan entisen Valtiontakuu keskuksen ja sitä edeltäneiden Vientitakuulaitoksen ja Valtiontakauslaitoksen antamat takuu-, takaus- ja muut vastuusitoumukset.

Vientitakuiden nettovastuiden yhteydessä on esitetty myös Finnveran vastaavat luvut vientitakuutoiminnan kokonaistilanteen kuvaamiseksi. Luottoriskitakuun voimassa olevat vastuut sisältävät 6,9 milj. euron luottotappiovarauksen.

Vientitakuu- ja erityistakaustoiminnan nettovastuut 31.12.2001 ¹⁾

Milj. euro

	Tarjousvastuu			Voimassa oleva vastuu			Yhteensä			Kirjanpidollinen vastuu ²⁾		
	Rahasto	Finnvera	Yhteensä	Rahasto	Finnvera	Yhteensä	Rahasto	Finnvera	Yhteensä	Rahasto	Finnvera	Yhteensä
Vientitakuut												
Ostajaluottotakuu	21,9	796,8	818,7	1 191,8	1 741,7	2 933,5	1 213,7	2 538,5	3 752,2	777,6	1 756,6	2 534,2
Luottoriskitakuu	0,0	0,7	0,7	0,6	62,5	63,1	0,6	63,2	63,8	0,4	59,9	60,3
Remburssitakuu	0,0	50,9	50,9	0,0	48,2	48,2	0,0	99,1	99,1	0,0	68,7	68,7
Investointitakuu	0,0	0,0	0,0	5,5	96,1	101,6	5,5	96,1	101,6	4,8	74,1	78,9
Vastatakuu	0,0	1,5	1,5	2,7	210,0	212,7	2,7	211,5	214,2	2,1	210,8	212,9
Rahoitustakuu	0,0	1,6	1,6	0,5	89,1	89,6	0,5	90,7	91,2	0,6	87,4	88,0
Yhteensä	21,9	851,5	873,4	1 201,1	2 247,6	3 448,7	1 223,0	3 099,1	43 22,1 ³⁾	785,5	2 257,5	3 043,0
Raaka-ainetakuu	0,0	0,0	0,0	0,0	140,8	140,8	0,0	140,8	140,8	0,0	78,0	78,0
Kaikki yhteensä	21,9	851,5	873,4	1 201,1	2 388,4	3 589,5	1 223,0	3 239,9	4 462,9	785,5	2 335,5	3 121,0

Rahasto ⁴⁾

Valtiontakaukset	
Teollisuustakaus	52,8
Alustakaus	115,7
Ympäristötakaus	10,4
Vakauttamistakaus	3,3
Pienyritystakaus	0,8
Yhteensä	183,0
Erityistuotteet	
Pääomatakuut	0,6
Kaikki yhteensä	183,6

1) Nettovastuu = takuiden keskinäiset päällekkäisyydet on eliminoitu

2) Kirjanpidollinen vastuu = nettovastuun voimassaoleva vastuu + puolet tarjousvastuusta

3) Vientitakuulain mukaiset erityisriskinoton vastuut Valtiontakuurahaston osalta 28,5 milj. euroa ja Finnveran osalta 11,4 milj. euroa.

Erityisriskinotto on valtioneuvoston erityisistä syistä antama valtuus myöntää vientitakuuta tilanteissa, joissa niitä ei normaalin riskinoton puitteissa voitaisi myöntää.

4) Finnveralla ei vastuita.



Poliittisen riskin takaisinperintäsaamiset 31.12.2001 (Valtiontakuurahasto)

Milj. euro

	Vakautetut saamiset		Muut poliittisen riskin saamiset	
	Saaminen	Rahaston osuus ¹⁾	Saaminen	Rahaston osuus ¹⁾
Algeria	14,0	11,2	0,1	0,0
Angola			3,8	0,3
Argentiina	7,2	3,6		
Bosnia-Hertzegovina	0,5	0,3		
Bulgaria	3,9	3,4		
Etiopia	1,5	0,4		
Filippiinit	3,8	3,8		
Ghana			2,6	0,5
Indonesia	11,1	4,8		
Irak			170,8	14,0
Iran			0,4	0,0
Jugoslavia			22,5	13,5
Kenia	1,8	0,5	2,0	0,4
Korean kansantasavalta	29,6	0,0		
Kroatia	1,2	1,2		
Kuuba			8,4	0,0
Libya			1,2	0,3
Mongolia			5,6	0,0
Nigeria	1,9	0,1		
Pakistan	6,6	3,3		
Peru	24,7	15,2		
Puola	73,1	64,1		
Saudi-Arabia			1,0	0,0
Venäjä	551,7	357,0		
Zimbabwe			13,0	0,0
Yhteensä	732,6	468,9	231,4	29,0

Kaupallisen riskin takaisinperintäsaamiset Milj. euro

	Saaminen	Rahaston osuus ¹⁾
Kotimaiset takaukset ja takuut	209,3	207,5
Vientitakuut	95,1	72,1
Yhteensä	304,4	279,6

1) Rahaston osuuden ja kokonaissaamisen erotus on perinnässä olevaa viejän saamista.



Hallinto ja henkilöstö

Valtio-omistajan asema

Suomen valtio vastaa Finnvera Oyj:n vastuista ja sitoumuksista sijoittamansa osakepääoman lisäksi antamallaan luotto- ja takaustappiokorvaus- ja korkotukisitoumuksilla sekä valtioneuvostokausilla varainhankinnalle sekä Valtiontakuurahastolle.

Voimassa olevien luotto- ja takaustappiokorvaussitoumukseen perustuvien vastuiden määrä 31.12.2001 oli 1,4 miljardia euroa. Korkotukisitoumusten määrä oli 0,9 miljardia euroa.

Valtion Finnveran varainhankinnalle myöntämien valtion takausten yhteenlaskettu määrä vuoden 2001 lopussa oli 0,9 miljardia euroa.

Valtiontakuurahaston tarkoituksena on turvata Finnveran myöntämien vientitakuiden, takausten ja muiden rahastolain 4 §:ssä mainittujen sitoumusten täyttäminen. Mikäli vientitakuu- ja erityistakaustoiminnasta laskettava erillistulos on vuositasolla alijäämäinen, siirretään ko. alijäämää vastaava summa Valtiontakuurahastosta rahastosiirtona Finnveralle. Mikäli erillistulos on ylijäämäinen, rahasto voi velvoittaa yhtiön maksamaan rahastopalautusta, kunnes kaikki aiemmin yhtiölle maksetut rahastosiirrot on maksettu takaisin.

Valtiontakuurahaston tehtävänä on siten toimia puskurina valtion budjettiin nähden valtioneuvostolain 4 §:n mukaisen, viime kädessä valtion vastuulla olevan vientitakuu- ja erityistakaustoiminnan suhteen. Kyseiset vientitakuut ja erityistakaukset ovat Finnveran liiketoimintaa.

Rahaston varoista hoidetaan suoraan entisen Valtiontakuukeskuksen ja sitä edeltäneiden Vientitakuulaitoksen ja Valtiontakaustalaitoksen antamat takuu-, takaus- ja muut vastuusitoumukset. Nämä ns. vanhaan kantaan kuuluvat sitoumukset eivät ole Finnveran liiketoimintaa, mutta niiden hoidosta Valtiontakuurahasto maksaa yhtiölle hallinnointipalkkiota. Tämä suoraan Valtiontakuurahaston vastuulla oleva ns. vanha vastuukanta 31.12.2001 oli 2,1 miljardia euroa.

Omistajapolitiikka

Kauppa- ja teollisuusministeriö vahvisti Finnveralle omistaja- ja elinkeinopoliittiset tavoitteet vuodelle 2001. Omistajapolitiittiset tavoitteet käsittelevät yhtiön toiminnan tehokkuutta ja vakavaraisuutta. Tehokkuutta arvioidaan ensisijaisesti

kustannustehokkuussuhteella. Vakavaraisuuden tulee olla riittävä yhtiön riskinkantokyvyn varmistamiseksi ja rahoituksen hankintakulujen pitämiseksi mahdollisimman kohtuullisina.

Asetettujen elinkeinopoliittisten tavoitteiden mukaan Finnveran tulee edistää ja kehittää pienten ja keskisuurten yritysten toimintaa sekä yritysten kansainvälistymistä ja vientitoimintaa. Finnveran tulee toiminnassaan edistää valtion aluepoliittisten tavoitteiden toteutumista. Finnveran tulee pitkällä aikavälillä pyrkiä itsekannattavuuteen ja korjata rahoitusmarkkinoilla esiintyviä puutteita.

Finnvera Oyj:n hallintoelimet

Finnvera Oyj:n hallinnosta ja sen toiminnasta vastaavat toimielimet ovat yhtiökokous, hallintoneuvosto, hallitus ja toimitusjohtaja.

Yhtiökokous

Yhtiökokous on Finnveran ylin päättävä elin. Se vahvistaa muun muassa vuosittain yhtiön tuloslaskelman ja taseen. Se päättää myös hallintoneuvoston, hallituksen ja tilintarkastajien vastuuvapaudesta sekä yhtiöjärjestyksen muuttamisesta. Yhtiökokous valitsee hallintoneuvoston jäsenet, hallintoneuvoston puheenjohtajan ja varapuheenjohtajat sekä tilintarkastajat ja päättää heidän palkkioistaan.

Varsinainen tai ylimääräinen yhtiökokous voi päättää myös Valtiontakuurahastosta annetussa laissa (444/1998) tarkoitettua rahastopalautuksesta, jos valtioneuvoston johtokunta on tehnyt asiasta esityksen yhtiölle.

Hallintoneuvosto

Yhtiöjärjestyksen mukaan hallintoneuvostoon kuuluu vähintään kahdeksan ja enintään 18 jäsentä. Hallintoneuvoston tehtävänä on valvoa hallituksen ja toimitusjohtajan hoitamaa yhtiön hallintoa. Hallintoneuvosto antaa yhtiökokoukselle lausuntonsa tilinpäätöksestä ja tilintarkastuskertomuksesta sekä päättää asioista, jotka koskevat yhtiön toiminnan huomattavaa supistamista tai laajentamista ja organisaation olennaista muuttamista.

Hallintoneuvoston tehtävänä on myös antaa



hallitukselle ohjeita asioissa, jotka ovat laajakantoisia ja periaatteellisesti tärkeitä.

Hallintoneuvosto valitsee yhtiön hallituksen jäsenet ja varajäsenet sekä hallituksen puheenjohtajan ja varapuheenjohtajan sekä kutsuu koolle yhtiökokouksen.

Hallitus

Yhtiöjärjestyksen mukaan yhtiön hallitukseen kuuluu vähintään kuusi ja enintään yhdeksän jäsentä sekä kaksi varajäsentä. Hallituksen jäsenistä yksi valitaan kauppa- ja teollisuusministeriön, yksi valtiovarainministeriön, yksi työministeriön ja yksi ulkoasiainministeriön nimeämistä ehdokkaista. Hallitukseen kuuluu kaksi varajäsentä, joista ensimmäinen varajäsen valitaan kauppa- ja teollisuusministeriön ja toinen varajäsen valtiovarainministeriön nimeämistä ehdokkaista.

Hallitus huolehtii yhtiön hallinnosta ja toiminnan asianmukaisesta järjestämisestä mukaan lukien kirjanpidon ja varainhankinnan hoidon valvonta.

Hallituksen, toimitusjohtajan ja muun johdon välisestä liiketoimintaan liittyvästä päätöksenteosta ja operatiivisista tehtävistä on sovittu erikseen. Merkittävät ja periaatteelliset toimet kuuluvat hallitukselle. Hallitus päättää muun muassa merkittävistä, yksittäisistä rahoitusratkaisuksista.

Hallitus nimittää ja erottaa yhtiön toimitusjohtajan, toimitusjohtajan sijaisen sekä muut ylimpään johtoon kuuluvat henkilöt.

Hallitus päättää yhtiön operatiivista johtamista varten tarvittavien rahoitusjohtoryhmien lukumäärästä, tehtävistä ja toimivaltuuksista sekä vahvistaa kunkin rahoitusjohtoryhmän työjärjestyksen. Hallitus nimeää rahoitusjohtoryhmien jäsenet.

Hallitus kokoontuu joka toinen viikko. Vuonna 2001 hallituksella oli 33 kokousta.

Toimitusjohtaja

Toimitusjohtajan tehtävänä on hoitaa yhtiön juoksevaa hallintoa hallituksen antamien ohjeiden ja määräysten mukaisesti. Toimitusjohtajan tehtävänä on liiketoiminnan johtaminen ja valvominen sekä ylempien toimielinten päätösten täytäntöönpanosta huolehtiminen.

Toimitusjohtajaa avustavat liiketoiminnan joh-

tamisessa rahoitusjohtoryhmä ja johtajisto.

Rahoitusjohtoryhmän tehtäviin kuuluvat hallituksen käsittelyyn menevien rahoituspäätösten sekä muiden yhtiön rahoitustoimintaan liittyvien asioiden käsittely, toimitusjohtajan päätäntävallään kuuluvien asioiden sekä sellaisten liiketoimintajohtajien päätäntävällässä olevien asioiden käsittely, joiden osalta toimitusjohtaja pitää keskustelua rahoitusjohtoryhmässä tarpeellisenä.

Hallitus on nimennyt rahoitusjohtoryhmän jäseniksi toimitusjohtajan, liiketoimintajohtajat sekä kenttäjohtajan. Lisäksi lakiasiaintoimintajohtaja osallistuu ryhmän kokouksiin asiantuntijan ja sihteerin ominaisuudessa.

Rahoitusjohtoryhmä kokoontuu kaksi kertaa kuukaudessa.

Sisäinen tarkastus

Sisäinen tarkastus on osa Finnveran johtamisjärjestelmää ja johdon väline tarkastaa, arvioida ja edistää sisäistä valvontaa. Sisäinen tarkastus raportoi toimitusjohtajalle, tarkastettaville ja ainakin kerran vuodessa hallitukselle.

Sisäinen tarkastus tarkastaa ja arvioi:

- sisäisen valvonnan laajuutta, riittävyyttä, tehokkuutta ja taloudellisuutta
- riskienhallintajärjestelmien toimivuutta
- taloudellisen ja operatiivisen tiedon mittaamiseen, luokitteluun ja raportointiin käytettävien laskenta- ja tietoteknisten sekä muiden järjestelmien luotettavuutta ja eheyttä
- liiketapahtumien oikeellisuutta ja niihin kohdistuvaa sisäisen valvonnan toimivuutta
- annettujen määräysten ja ohjeiden noudattamista
- asetettujen tavoitteiden saavuttamista, toimintojen tuloksellisuutta, resurssien käyttöä ja varallisuuden hoitoa

Sisäinen tarkastus toimii alan standardien ja hyvän sisäisen tarkastustavan ja Rahoitus-tarkastuksen ohjeiden mukaisesti sekä koordinoi työtään yhtiön tilintarkastajien kanssa.

Palkat ja palkkiot

Hallintoneuvoston ja hallituksen jäsenten palkkiot noudattavat KTM:n suosittua valtionyhtiöiden hallintoelinten palkkioista.



Hallinto ja henkilöstö

FINNVERA OYJ:N HALLINTONEUVOSTO
VALITTU 18.4.2001

PUHEENJOHTAJA	I VARAPUHEENJOHTAJA	II VARAPUHEENJOHTAJA
Markus Aaltonen Valtiopäiväneuvos	Seppo Kääriäinen Kansanedustaja	Riitta-Liisa Korhonen Kansanedustaja

JÄSENET

Ulla Anttila Kansanedustaja	Kristiina Karppanen Rahoitussihteeri Finnvera Oyj	Heikki Ropponen Johtaja Palvelutyöntajat ry
Peter Boström Toimitusjohtaja	Tarmo Korpela Varatoimitusjohtaja Teollisuuden ja Työntantajain Keskusliitto	Matti Sipilä Agronomi
Pirjo Harjunen-Rosenholm Yksikön johtaja Toimihenkilökeskusjärjestö STTK ry	Esko Kurvinen Kansanedustaja	Pertti Turtiainen Kansanedustaja
Markku von Hertzen Toimitusjohtaja Suomen Ekonomiliitto - SEFE ry	Ismo Luimula Vastaava ekonomisti Suomen Ammattiliittojen Keskusjärjestö SAK ry	Marja-Liisa Tykkyläinen Kansanedustaja
Timo Isola Toimitusjohtaja		Kari Urpilainen Kansanedustaja
		Anu Vehviläinen Kansanedustaja



KALLE J. KORHONEN



PEKKA LAAJANEN



JUHANI HUTTUNEN



PÄIVI KERMINEN



PEKKA LINTU



MARTTI MÄENPÄÄ



MARKKU MÄKINEN



RISTO SUOMINEN



MATTI VIIALAINEN

FINNVERA OYJ:N HALLITUS

PUHEENJOHTAJA

Kalle J. Korhonen (1948), DI
Osastopäällikkö, ylijohdaja
Kauppa- ja teollisuusministeriö

VARAPUHEENJOHTAJA

Pekka Laajanen (1944), OTK
Hallitusneuvos,
lainsäädäntöjohtaja
Valtiovarainministeriö

Juhani Huttunen (1938), VTK
Osastopäällikkö
Teollisuuden ja Työnantajain
Keskusliitto

Päivi Kerminen (1958), VT
Hallitusneuvos
Työministeriö

Pekka Lintu (1947), OTL
Alivaltiosihteeri
Ulkoasiainministeriö

Martti Mäenpää (1950), TT
Toimitusjohtaja
Metalliteollisuuden
Keskusliitto, MET ry

Markku Mäkinen (1945), OTL
Toimitusjohtaja
Finnvera Oyj

Risto Suominen (1947), VTL
Johtaja
Suomen Yrittäjät

Matti Viialainen (1953), tekn. yo.
Apulaisosastopäällikkö
Suomen Ammattiliittojen
Keskusjärjestö SAK ry

VARAJÄSENET:

Ritva Hainari (1948), DI, KTK
Teollisuusneuvos
Kauppa- ja teollisuusministeriö

Kaarina Rautala (1944), OTK
Hallitusneuvos
Valtiovarainministeriö



Hallinto ja henkilöstö

JOHTAJISTO

Johtajisto toimii neuvoo-antavana elimenä toimitusjohtajalle ja hallitukselle. Johtajiston puheenjohtajana toimii toimitusjohtaja. Johtajisto kokoontuu joka toinen viikko.

JOHTAJISTON KOKOONPANO

Puheenjohtaja
Markku Mäkinen (1945), OTL
Toimitusjohtaja
Topi Vesteri (1956), VT
Liiketoimintajohtaja
(suurasiakasyksikkö)
toimitusjohtajan I sijainen

Veijo Ojala (1951), VTK
Kenttäjohtaja
toimitusjohtajan II sijainen

Seppo Arponen (1943), TTM
Liiketoimintajohtaja (pk-yksikkö)
toimitusjohtajan III sijainen

Leo Houtsonen (1958), ekon.
Kehitysjohtaja

Aarno Järvinen (1947), KTM
Talousjohtaja

Marja Karimeri (1949), OTK,
eMBA, LL.M
Lakiasianjohtaja

Hannu Lipponen (1945), DI
Rahoitusjohtaja

Reijo Ranta (1946), yo.merk.
Johtaja (Fide Oy)

Pekka Vuorinen (1939), ekon.
Reviisori (sisäinen tarkastus)

ALUEJOHTAJAT

Erkki Aro (1943), DI
Mikkelin aluekonttori

Juho Björn (1947), DI
Joensuun aluekonttori

Jan-Christer Eriksson (1946), DI
Vaasan aluekonttori

Lasse Järvi (1948), TTM
Porin aluekonttori

Reijo Järvinen (1948), FM
Lahden aluekonttori

Pentti Kinnunen (1954), ekon.
Oulun aluekonttori

Pentti Kokkinen (1949), ekon.
Jyväskylän aluekonttori

Markku Laineenoja (1949), ekon.
Turun aluekonttori

Pauli Piilma (1961), VT
Kajaanin aluekonttori

Hannu Puhakka (1959), DI
Lappeenrannan aluekonttori

Asko Saarinen (1954), DI, eMBA
Seinäjoen aluekonttori

Seppo Siira (1949), YTM
Rovaniemen aluekonttori

Pauli Tengvall (1947), DI
Kuopion aluekonttori

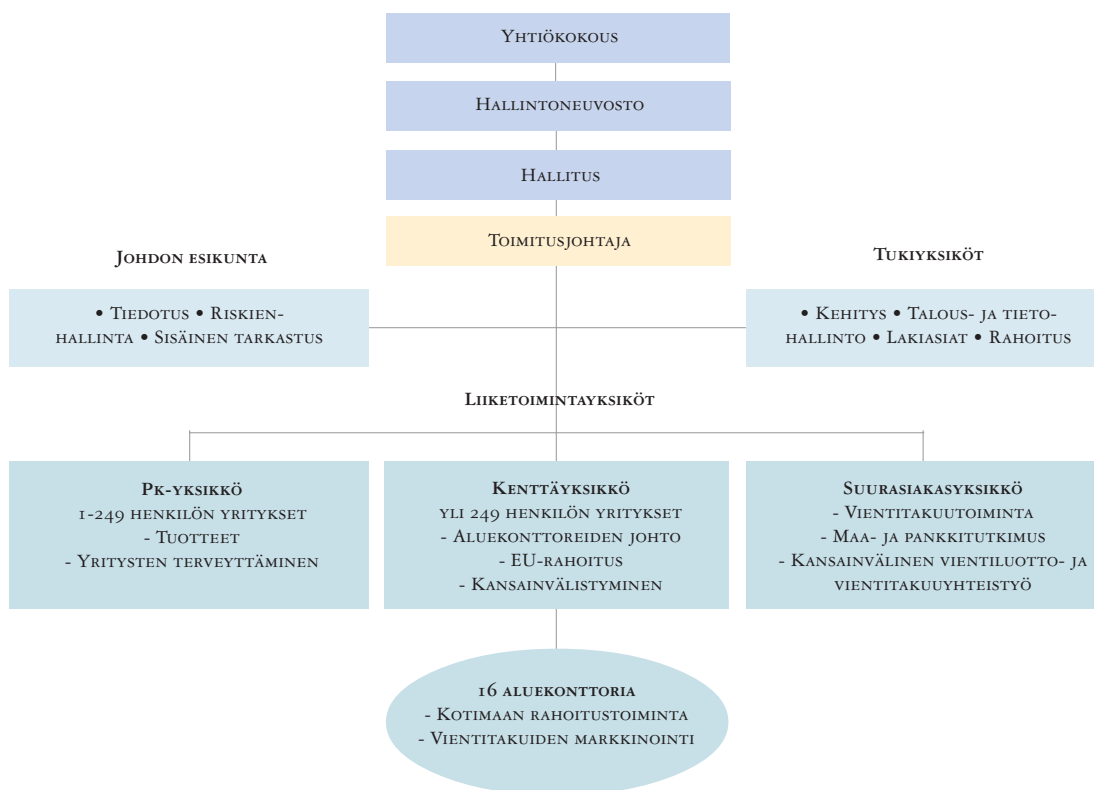
Seppo Tyynelä (1949), TTK
Tampereen aluekonttori

Kari Villikka (1955), DI
Helsingin aluekonttori

Jukka Vilppu (1955), DI
Uudenmaan aluekonttori



FINNVERA OYJ:N ORGANISAATIO



Finnveran henkilöstö

Finnveran visiossa ja strategiassa henkilöstön osaaminen ja motivaatiotaso ovat avainasemassa.

Henkilöstöstrategian avainalueita ovat asiantuntijaorganisaation strategisen osaamisen vahvistaminen ja monipuolistaminen sekä henkilöstön kannustaminen ja sitouttaminen.

Strategisen osaamisen kehittäminen

Strategian mukaisesti kehittämistyössä lähdettiin liikkeelle henkilöstön osaamisen kartoituksesta, joka aloitettiin Finnveran ydinosaamisen ja strategisesti kriittisten osaamisalueiden määrittelyllä.

Syksyn 2001 aikana laadittiin pk-rahoitusosaamiseen liittyvä nykyosaamisen kartoitusmalli, jota testattiin kolmessa aluekonttorissa. Kartoitus toteutetaan kaikissa aluekonttoreissa vuonna 2002.

Osaamisen kehittämishankkeella halutaan turvata kehittämisresurssien kohdentaminen strategisesti keskeisille alueille ja mahdollisimman hyvän asiakashyödyn saavuttaminen myös tulevaisuudessa.

Henkilöstön koulutukseen käytettiin kaikkiaan 0,9 miljoonaa euroa vuonna 2001. Summa ei sisällä palkkakustannuksia. Sisäisenä koulutuksena järjestettiin 121 lähiopetuspäivää, ja koulutuspäiviä oli kaikkiaan noin 2 000 eli noin viisi koulutuspäivää jokaista finnveralaista kohti.

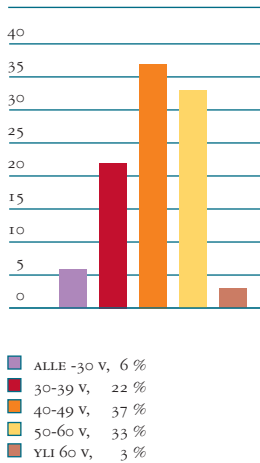
Merkittävimpiä valmennusohjelmia olivat Finnvera johtaa -esimiesvalmennusohjelma, jonka ensimmäiset kaksi kurssia toteutettiin toimintavuoden aikana sekä asiakkaiden johtamiseen liittyvä Aikaa asiakkaalle -valmennusohjelma, joka aloitettiin muutamassa aluekonttorissa ja yhdessä liiketoimintayksikössä. Ohjelma on tarkoitus toteuttaa kaikissa aluekonttoreissa kuluvana vuonna.



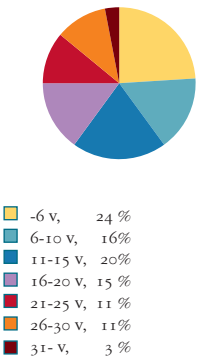
Hallinto ja henkilöstö

Henkilöstön hyvinvointi

HENKILÖSTÖ
IKÄJAKAUMA



HENKILÖSTÖ
TYÖKOKEMUS FINNVERASSA JA SITÄ
EDELTÄNEISSÄ ORGANISAATIOISSA



Finnvera pyrkii tarjoamaan henkilöstölleen kilpailukykyiset työsuhteiden ehdot. Työtyytyväisyyttä, osaamisen kehittymistä ja työskentelyilmapiiriä seurataan vuosittain asiakas- ja henkilöstötutkimusten avulla.

Syksyllä 2001 toteutetun henkilöstökyselyn tulokset osoittivat, että myönteistä kehitystä oli tapahtunut niin johtamistyössä, työskentelyilmapiirissä kuin yleisessä työtyytyväisyydessä. Selvityksen mukaan henkilöstö näkee Finnveran vahvuuksina itsenäiset, haasteelliset ja vaativat työtehtävät sekä toiminnan tavoitteellisuuden. Finnveran koetaan myös huolehtivan hyvin henkilöstönsä hyvinvoinnista ja ammattitaidon kehittämisestä.

Henkilöstön hyvinvointia tuetaan tarjoamalla muun muassa kattavat työterveyspalvelut. Vuoden aikana järjestettiin Kelan tukema, työkykyä ylläpitävä ns. avokuntoutuskurssi Kuopiossa ja pienempimuotoisia kohdistettuja kursseja eri aluekonttoripaikkakunnilla. Lisäksi käynnistettiin Finnveran ensimmäinen ammatillisesti syvennetty lääkinällinen varhaiskuntoutus ns. Aslakuntoutuskurssi, johon osallistui 10 henkilöä. Päätös toisesta, vuoden 2002 alussa käynnistävistä kursseista tehtiin vuoden lopussa.

Henkilöstön fyysistä ja henkistä hyvinvointia tuettiin vuoden aikana noin 150 eurolla/henkilö.

Henkilöstön kannustaminen ja sitouttaminen

Kannustava palkkaus- sekä palautejärjestelmä ovat Finnveran henkilöstöstrategian keskeisiä kehittämisalueita.

Palautejärjestelmän toimivuutta on henkilöstön toivomuksesta parannettu kehittämällä kehityskeskustelukäytäntöä sekä yksiköiden ja ryhmien kokous- ja yhteydenpitokäytäntöjä.

Toimintavuonna valmisteltiin esitys tulospalkkiojärjestelmäksi, jonka yhtiön hallitus hy-

väksyi tammikuussa 2002. Tulospalkkiojärjestelmä perustuu kolmen vuoden tarkastelujaksoon ja on yksikkökohtainen. Järjestelmän piiriin kuuluu koko henkilökunta.

Kun Finnvera saavuttaa hallituksen hyväksymät tulostavoitteet, yksiköillä on mahdollisuus saada tulospalkkio, mikäli ne ovat saavuttaneet omat tulostavoitteensa.

Ensimmäisen kolmivuotisjakson jälkeen tulospalkkio voi enimmillään olla neljän viikon palkkaa vastaava summa. Ylimenokautena, vuodelta 2002 ja jaksolta 2002-2003 palkkio voi enimmillään olla kahden tai kolmen viikon palkkaa vastaava summa.

Henkilöstön rakenne

Finnveran henkilöstö työskentelee 15 paikkakunnalla. 63 prosenttia vakinaisesta henkilöstöstä työskentelee erilaisissa asiakaspalvelutehtävissä aluekonttoreissa, kenttäyksikössä ja kahdessa liiketoimintayksikössä.

Suurimmat ammattiryhmät ovat aluekonttoreissa työskentelevät yritystutkijat ja rahoitus-sihteerit sekä suurasiakasyksikössä toimivat maa-, pankki-, vientitakuu- ja projektirahoitus-asiantuntijat.

Yli puolella Finnveran henkilöstöstä on korkeakoulututkinto ja noin kolmanneksella opistotasoinen tutkinto. Korkeakoulututkinnoista yli puolet on kaupallisia ja noin viidennes teknillisiä. Opistotason tutkinnoista valtaosa on merkonomien tai yo-merkonomien tutkintoja.

Henkilöstöstä 57 prosenttia on naisia ja 43 prosenttia miehiä. Henkilöstön keski-ikä on 45 vuotta.

Vuoden 2001 aikana eläkkeelle siirtyi 11 henkilöä ja yhtiöön palkattiin asiantuntijatehtäviin 8 uutta vakinaista henkilöä.



Neuvottelukunnat

Pääkonttorin neuvottelukunta • Viennin rahoituksen neuvottelukunta • Alueelliset neuvottelukunnat

Pääkonttorin neuvottelukunta

EHRNROOTH, GEORG
VUORINEUVOS,
WÄRTSILÄ Oyj ABP
2002

IKÄHEIMO, ANTERO
TOIMITUSJOHTAJA,
LAPPSET GROUP OY
2002

JUUSELA, JYRKI
VUORINEUVOS, OUTOKUMPU OY
2002

KORHONEN, TIMO
TOIMITUSJOHTAJA, CCC-YHTIÖT
2003

KORPIMIES, TYTTI
TOIMITUSJOHTAJA, AMIS OY
2004

KYLÄVAINIO, ILKKA,
TOIMITUSJOHTAJA,
KEITELE TIMBER OY
2004

LEPPÄNEN, TIMO
TOIMITUSJOHTAJA,
KAJAANIN TILITAITO OY
2004

NIEMELÄ, HARRI
TOIMITUSJOHTAJA,
VAASA ENGINEERING OY
2003

PAANANEN, JALO
HALLITUKSEN PUHEENJOHTAJA,
EIMO Oyj
2002

PENTIKÄINEN, ANU
TAITEELLINEN JOHTAJA,
PENTIK OY
2002

SAIRANEN, PEKKA
TOIMITUSJOHTAJA, METSÄPUU OY
2004

SIVONEN, PEKKA
TOIMITUSJOHTAJA, DIGIA OY
2003

SORJONEN, TAISTO
YRITTÄJÄNEUVOS,
TASOWHEEL OY
2004

SUNDBÄCK, VELI
JOHTAJA, NOKIA OY
2004

WALLIN, MAIJA
TOIMITUSJOHTAJA, TILISARKA KY
2004

VAUHKONEN, REIJO
HALLITUKSEN PUHEENJOHTAJA,
TULIKIVI OY
2003

YLINIEMI, PERTTI
TOIMITUSJOHTAJA,
OLOSTUNTURI OY JA
WINTERTESTCENTER OY
2003

Viennin rahoituksen neuvottelukunta

AHO, ILMI
RAHOITUSPÄÄLLIKKÖ,
FINNFUND - TEOLLISEN
YHTEISTYÖN RAHASTO OY

ANTTILA, PEKKA
APULAIJOHTAJA, KAUPAN
RAHOITUS, METSO OYJ

ESKOLA, JAAKKO
TOIMITUSJOHTAJA,
WÄRTSILÄ DEVELOPMENT AND
FINACIAL SERVICES OY

HARA, RITVA
APULAIJOHTAJA,
FINNVERA OYJ

KANGAS, KARI
TOIMINNONJOHTAJA, KAUPAN-
VIENTI- JA ERIKOISRAHOI-
TUKSEN JOHTO, NORDEA

KANGAS, KARI
TOIMITUSJOHTAJA,
OY TANACORP LTD

LUOSTARINEN, PÄIVI
LINJANJOHTAJA, KAUPPA-
POLIITTINEN OSASTO
ULKOMINISTERIÖ

RANTA, ANTERO
JOHTAJA, KAUPAN- JA
PROJEKTIRAHOITUS
CITIBANK N.A., LONTOO

RANTA, REIJO
JOHTAJA, FIDE OY

RYTKÖNEN, ESKO
JOHTAJA, SONERA OYJ

RÄIHÄ, HENRIK
APULAIOSASTOPÄÄLLIKKÖ,
MARKKINAOSASTO
KAUPPA- JA TEOLLISUUS-
MINISTERIÖ

TUULOS, JANNE
JOHTAJA, KAUPAN- JA
PROJEKTIRAHOITUS
NOKIA NETWORKS OY

VAIRIMAA, RAINE
HALLITUSNEUVOS
VALTIOVARAINMINISTERIÖ

PUHEENJOHTAJA 2002
VESTERI, TOPI
LIIKETOIMINTAJAJOHTAJA,
FINNVERA OYJ

VIKKUNEN, EEVA-LIISA
TEOLLISUUSNEUVOS,
RAHOITUSRYHMÄ, KAUPPA- JA
TEOLLISUUSMINISTERIÖ

VIRTA, JOUKO
TALOUS- JA RAHOITUSJOHTAJA,
KVAERNER MASA-YARDS OY

VIRTANEN, MATTI
TOIMITUSJOHTAJA, SUOMEN
VIENTILUOTTO OYJ

VUORISTO, MARKKU
JOHTAJA, SAMPO PANKKI OYJ

PUHEENJOHTAJA 2001
WIRTAVUORI, JYRKI
JOHTAJA, FIDE OY

Viennin rahoituksen
neuvottelukunnan toimikausi
on kaksi vuotta (2001-2002).

Alueelliset neuvottelukunnat

Helsingin aluekonttori

JÄSENET JA ERO-
VUOROISUUSVUOSI

KARVINEN, MATTI
TOIMITUSJOHTAJA, HELSINGIN
UUSYRITYSPALVELU RY
2003

KESKINEN, HEIMO
TOIMITUSJOHTAJA,
RATELLO OY
2004

LINDBLOM, LARS
TOIMITUSJOHTAJA,
OY WENNERCO AB
2003

PARMASUO, TIMO
HALLITUKSEN PUHEEN-
JOHTAJA, MECONET OY
2003

RAJALA, KARI
TOIMITUSJOHTAJA,
RADIOKARI OY
2004

SEMI, TAINA
TOIMITUSJOHTAJA,
OPRI JA OLEKSI OY
2003

SUNI, MARIANNA
TOIMITUSJOHTAJA,
PKBP PARAS KÄYTÄNTÖ OY -
BEST PRACTISE LTD.
2004

TARJANNE, ARTTURI
TOIMITUSJOHTAJA, ARTTURI
TARJANNE CONSULTING
2003

Joensuun aluekonttori

AHTI, JOUKO
TOIMITUSJOHTAJA, SUSIRAJA OY
INTERNATIONAL
2004

HALTTUNEN, ESA
TOIMITUSJOHTAJA, VEEKMAS OY
2002

IISKOLA, KAI
TOIMITUSJOHTAJA, PULJONKI OY
2002

KOMULAINEN, ESA
TOIMITUSJOHTAJA, POHJOIS-
KARJALAN KAUPPAMARI
2003

LAUNONEN, RITVA
TOIMITUSJOHTAJA, KAHVILA-
RAVINTOLA RITVA LAUNONEN
2002

MÄKIKANGAS, LIISA
TOIMITUSJOHTAJA, ILO & VOIMA
OM. LIISA MÄKIKANGAS
2004

MÖNKKÖNEN, JOUNI
TOIMITUSJOHTAJA, POHJOIS-
KARJALAN YRITTÄJÄT RY
2003

PULKINEN, JORMA
TOIMITUSJOHTAJA,
JOPTEK OY COMPOSITES
2004

SURAKKA, PENTTI
TOIMITUSJOHTAJA,
NEW-STEEL OY
2004



Neuvottelukunnat

Pääkonttorin neuvottelukunta • Viennin rahoituksen neuvottelukunta • Alueelliset neuvottelukunnat

Jyväskylän aluekonttori

HELENIUS, VELI-MATTI
LIIKETOIMINNAN KEHITYS-
JOHTAJA, SANMINA OY
2002

HIETANIEMI, JUKKA
TOIMITUSJOHTAJA, KUNTO-
KYLÄ Summassaari OY
2002

INGERVO, ULLA
TOIMITUSJOHTAJA,
SERVIISI INGERVO OY
2003

KANGAS, KARI
TOIMITUSJOHTAJA,
OY TANACORP LTD
2004

MIKKONEN, KEIJO
HALLITUKSEN PUHEEN-
JOHTAJA, METSÄKOLMIO OY
2004

NIRKKONEN, RITVA
ELINKEINOJOHTAJA,
JYVÄSKYLÄN SEUDUN KEHIT-
TÄMISYHTIÖ JYKES OY
2002

RUTANEN, PEKKA
TOIMITUSJOHTAJA,
FINN-ROTOR OY
2004

SALONEN, JOUKO
TOIMITUSJOHTAJA,
REPUBLICA JYVÄSKYLÄ OY
2003

SORJONEN, KAUKO
HALLITUKSEN PUHEEN-
JOHTAJA, KOPI-JYVÄ OY
2002

SUOMINEN, LASSE
TOIMITUSJOHTAJA,
STRESSTECH OY
2004

TAMMINEN, TARMO
TOIMITUSJOHTAJA, PUUSEPÄN-
LIKE TAMMINEN OY
2004

TEISKONEN, HANNU
TOIMITUSJOHTAJA,
HT-LASERTEKNIikka OY
2002

Kajaanin aluekonttori

APPELGREN, ARTO
TOIMITUSJOHTAJA,
KUHMON AA-PUU OY
2004

KEMPPAINEN, MAARIT
TOIMITUSJOHTAJA,
MAARITIN LAHJATUPA
2003

KERÄNEN, EINO
TEHTAANJOHTAJA,
ELEKTROBIT OY
2002

PAJUNEN, JUKKA-PEKKA
HOTELINJOHTAJA,
KATINKULTA OY
2004

PALVIAINEN, MARTTI
TOIMITUSJOHTAJA, KIVIA OY
2003

TÖRRÖNEN, MARTTI
TOIMITUSJOHTAJA,
PALVIPOJAT OY
2002

Kuopion aluekonttori

INNANEN, PENTTI
HALLITUKSEN JÄSEN,
IISALMEN SAHAT OY
2003

JANHUNEN, HANNU
TOIMITUSJOHTAJA, KUOPION
TEKNOLOGIAKESKUS TEKNIKA OY
2003

KAUPPINEN, EEVA LIISA
TOIMITUSJOHTAJA,
EEVA KAUPPINEN KY
2002

KIVELÄ, SATU
TOIMITUSJOHTAJA,
CROSS WRAP OY
2004

KÄÄRIÄINEN, PEKKA
TOIMITUSJOHTAJA, KONEPÄÄ
KÄÄRIÄINEN KY
2004

LAPPALAINEN, TUULA
TALOUSPÄÄLLIKKÖ, SERMET OY
2003

PIISPA, HELENA
TOIMITUSJOHTAJA,
OY SCANTARP AB
2002

REMES, ARTO
TOIMITUSJOHTAJA, MEGA
ELEKTRONIIKKA OY
2002

RITVANEN, PEKKA
TOIMITUSJOHTAJA, SAMESOR OY
2004

SAVANDER, MATTI
TOIMITUSJOHTAJA,
LIIMARAKENNE OY
2002

Lahden aluekonttori

KOTKASAARI, EERO
TOIMITUSJOHTAJA, OY SUOMEN
HÖYHEN AB
2004

MOISIO, SIMO
TOIMITUSJOHTAJA, KARISTO OY
2003

PELTONEN, MATTI
TOIMITUSJOHTAJA,
PELTONEN SKI OY
2002

PUOLAKKA, ERKKI
FIL.LIS.
2002

RAJAMÄKI, REINO
TEOLLISUUSNEUVOS, STALA OY
2004

SEPPÄLÄ, TIMO
KANSANEDUSTAJA
2003

SIREN, JARMO
TOIMITUSJOHTAJA, GLASSTEX OY
2004

SUOKAS, JOUNI
TOIMITUSJOHTAJA, JOMET OY
2003

VALTARI, MATTI
TOIMITUSJOHTAJA, SINUHE KY
2004

WARD, KAIJA
HALLITUKSEN PUHEENJOHTAJA,
EUROKANGAS OY
2002

VIRTANEN, RAULI
TOIMITUSJOHTAJA
2003

ZITTING, ANTTI
TOIMITUSJOHTAJA,
SACOTEC COMPONENTS OY
2002

Lappeenrannan alue- konttori

AMPIAINEN, MIRVE
TOIMITUSJOHTAJA, IMATRAN
TILIKONSULTIT OY
2002

IKÄHEIMONEN, RIITTA-LIISA
HALLINTOJOHTAJA,
TOPLIFT FINLAND OY
2002

KINNUNEN, TAPANI
TOIMITUSJOHTAJA,
LUMON-YHTIÖT
2002

KORHONEN, ARI
HALLITUKSEN PUHEEN-
JOHTAJA, KOMARTEK OY
2004

LATTU, PEKKA
TOIMITUSJOHTAJA, ETELÄ-
KARJALAN YRITTÄJÄT RY
2003

LÖFMAN, MARKKU
TOIMITUSJOHTAJA,
OY SCANWEB AB
2003

MONONEN, HEIKKI
TOIMITUSJOHTAJA, FINEX OY
2003

PÖLLÄNEN, ESA
TOIMITUSJOHTAJA,
EP-CONSULTING OY
2004

UUSITALO, REINO
HALLITUKSEN PUHEENJOHTAJA,
PYROLL GROUP
2002

VENÄLÄINEN, MAISA
TOIMITUSJOHTAJA,
CHEERIEWING OY
2002

Mikkelin aluekonttori

ERONEN, ANTTI
TOIMITUSJOHTAJA,
EKOSAMPO OY
2002

HÖLTÄ, SINIKKA
TOIMITUSJOHTAJA,
MIKKELIN TILITOIMISTO OY
2003



JULKUNEN, JYRKI
TOIMITUSJOHTAJA,
KONTION SAHA OY
2004

KAUHANEN, JOUKO
TOIMITUSJOHTAJA,
NAARAHARJU OY
2002

KIURU, PENTTI
TOIMITUSJOHTAJA,
LOMAVINKKI OY
2003

KORKOLAINEN, TERO
TOIMITUSJOHTAJA,
TEROPRINT KY
2002

LAUKKANEN, AATE
TOIMITUSJOHTAJA,
KITEEN PONTIKKA OY
2003

PUTTONEN, ANTTI
TOIMITUSJOHTAJA,
KUOMIOKOSKI OY
2003

SALO, ARMI
TOIMITUSJOHTAJA,
MARSKI DATA OY
2002

SAVISALO, ULLA
HALLINTOJOHTAJA, SAVCOR
GROUP LTD OY
2004

SAVOLAINEN, ERKKI
TOIMITUSJOHTAJA, PARTA-
HARJUN PUUTARHA OY
2003

VALKONEN, LAURI
TOIMITUSJOHTAJA, REJLERS
INVEST OY
2004

Oulun aluekonttori

JUNNIKKALA, HEIKKI
TOIMITUSJOHTAJA,
JUNNIKKALAN SAHA OY
2004

KANKAALA, MARKKU
TOIMITUSJOHTAJA, RUUKIN
PUUNJALOSTUS OY
2004

KULTALA, MATTI
TOIMITUSJOHTAJA,
KONEISTAMO KULTALA OY
2002

KÄMÄRÄINEN, JOUKO
TOIMITUSJOHTAJA,
RUKAPALVELU OY
2004

LANTTO, ILKKA
KAUPPANEUVOS,
KATRI ANTELL OY
2003

OKKONEN, JAAKKO
TOIMITUSJOHTAJA, OULUN
KAUPPAKAMARI
2003

ORVOLA, JORMA
TOIMITUSJOHTAJA,
KOTIVARA OY
2003

PARTANEN, RAINER
HALLITUKSEN PUHEENJOHTAJA,
JUTRON OY
2002

RANTAPELKONEN, AARNO
PROJEKTIPÄÄLLIKKÖ, SUOMEN
MATKAILUN KEHITYS OY
2003

RAVEN, LEILA
TOIMITUSJOHTAJA,
REMERA ADVERTISING &
CONSULTING OY LTD
2002

RÖNKKÖ, PEKKA
PUUTARHANEUVOS,
KAUPPAPUUTARHA PEKKA
RÖNKKÖ OY
2004

SUVANTO, PIRKKO
TOIMINTATERAPEUTTI,
TERAPIAIPAIKKA PIRKKO
SUVANTO KY
2002

Porin aluekonttori

FONSÉN, JARNO
TOIMITUSJOHTAJA,
POMARFIN OY
2002

HOLM, RAIMO
TOIMITUSJOHTAJA, YYTERIN
KYLPLYÄHOTELLI OY
2002

KESTI, EERO
TOIMITUSJOHTAJA, SATA-
KUNNAN YRITTÄJÄT RY
2002

MERIKIVI, TUULA
TOIMITUSJOHTAJA,
OSUUSKUNTA SATAOSAajat
2004

OKSANEN, KARI
TOIMITUSJOHTAJA,
MUOVIPORTTI OY
2004

PAUKKUNEN, JOUKO
TOIMITUSJOHTAJA,
SATATERÄS OY
2003

RYYPPÖ, SAKARI
TOIMITUSJOHTAJA, SATA-
KUNNAN PAINOTUOTE OY
2002

SAARIKOSKI, JUHANI
TOIMITUSJOHTAJA, SATA-
KUNNAN KAUPPAKAMARI
2003

SORVAKKO, PAAVO
TOIMITUSJOHTAJA,
POLARTHERM OY
2004

TAMMIAHO, ERKKI
TOIMITUSJOHTAJA, RAUMAN
SEUDUN YRITYSPALVELU OY
2003

UUSITALO, MARKKU
TOIMITUSJOHTAJA,
ULVILAN METALLITYÖ OY
2003

VILSKA, JUKKA
TOIMITUSJOHTAJA,
HUHTAHYVÄT OY
2003

Rovaniemen aluekonttori

AULA, MARTTI
TOIMITUSJOHTAJA,
AULA-CARAVAN KY
2004

EIRAMO, JUHANI
TOIMITUSJOHTAJA, LOMAKYLÄ
KAKSLAUTTANEN OY
2003

KAILA, ERKKI
TOIMITUSJOHTAJA,
CYBER-DESIGN OY
2003

KEMPPAINEN, PEKKA
TOIMITUSJOHTAJA,
NORRHEDRO OY
2002

KOKOTTI, NILO
TOIMITUSJOHTAJA, TORNION-
LAAKSON MAITO OY
2004

MÄKITALO, MARKKU
TOIMITUSJOHTAJA,
IMMELMÖKIT OY
2004

NISKANEN, SINIKKA
TOIMITUSJOHTAJA,
SAFARIS UNLIMITED OY
2002

RAUTAJOKI, TIMO
TOIMITUSJOHTAJA,
LAPIN KAUPPAKAMARI
2003

TUOMILAAKSO, TAPIO
TOIMITUSJOHTAJA,
LAPIN YRITTÄJÄT RY
2003

VAARA, PENTTI
TOIMITUSJOHTAJA,
LAPPLI-TALOT OY
2004

VÄÄNÄNEN, AARNE
TOIMITUSJOHTAJA,
NAPAPIIRIN BETONI OY
2002

Seinäjoen aluekonttori

ALA-TALKKARI, ANTTI
TOIMITUSJOHTAJA, VELJEKSET
ALA-TALKKARI OY
2004

HAUTANEN, MARKKU
TOIMITUSJOHTAJA, IKKUNA-
TEHDAS HAUTANEN OY
2002

KESKIMÄKI, VIRPI
TOIMITUSJOHTAJA,
V. KESKIMÄKI OY
2004

LATVA-RASKU, ESA
MAAKUNTAJOHTAJA, ETELÄ-
POHJANMAAN LIITTO
2003

LAUKKONEN, THINA
YRITTÄJÄ, McDONALD'S
THINA LAUKKONEN OY
2003

LUOMA, PEKKA
TOIMITUSJOHTAJA, LUOMAN
PUUTUOTE OY
2004

MYLLYAHON, JUHANI
TOIMITUSJOHTAJA,
MYLLYAHON SAHA OY
2003



Neuvottelukunnat

Pääkonttorin neuvottelukunta • Viennin rahoituksen neuvottelukunta • Alueelliset neuvottelukunnat

OLLIKALA, ARI
TOIMITUSJOHTAJA, NIPERE OY
2004

PEKKALA, VEIJO
TOIMITUSJOHTAJA,
DONE LOGISTICS OY
2004

RASTAS, TIMO
TOIMITUSJOHTAJA, ETELÄ-
POHJANMAAN UUSYRITYS-
KESKUS RY
2003

RINTA-KANTO, MAIRE
TOIMITUSJOHTAJA, TIL-
TOIMISTO TIETOHANSA OY
2002

RINTAMÄKI, VEIKKO
HALLITUKSEN PUHEENJOHTAJA,
EPEC OY
2002

Tampereen aluekonttori

HAKKARAINEN, ANJA
TOIMITUSJOHTAJA, TAMPEREEN
KONGRESSI- JA VIENTIPALVELU
TAVI OY
2004

JUNTUNEN, RAIMO
TOIMITUSJOHTAJA,
INSTRUMENTOINTI OY
2002

JÄRVINEN, JOUKO
MAINOSVALOKUVAAJA,
STUDIO JÄRVINEN KY
2002

KOIRANEN, UNTO
TOIMITUSJOHTAJA,
KASSATIETO OY
2003

LAHTINEN, PASI
TOIMITUSJOHTAJA, VISUVESI OY
2002

MÄKINEN, MARKKU
TOIMITUSJOHTAJA,
KANKARIN KALUSTE OY
2003

NIEMI, PANU
TOIMITUSJOHTAJA,
NIEMEN TEHTAAT OY
2004

NENONEN, JORMA
TOIMITUSJOHTAJA,
SUOMEN LÄMPÖLASI OY
2004

POUKKANEN, JOUKO
TOIMITUSJOHTAJA,
DELTAREC OY
2003

SEPPÄLÄ, JUHA
TALOUSJOHTAJA,
NORDBERG-LOKOMO OY
2002

SEPPÄLÄ, PEKKA
TOIMITUSJOHTAJA,
MSC ELECTRONICS OY
2004

TUOMINEN, PEKKA
TOIMITUSJOHTAJA,
TOIJALA WORKS OY
2004

Turun aluekonttori

FRIMODIG, MARITA
TOIMITUSJOHTAJA,
ALL-INDUCTIVES OY
2004

HYVÖNEN, HELENA
PROFESSORI, TOIMITUSJOHTAJA,
HYVÖNEN DESIGN OY
2004

KAKKO, TAPANI
TOIMITUSJOHTAJA,
TEIJON MATKAILU OY
2004

LANGH, HANS
TOIMITUSJOHTAJA,
OY LANGH SHIP AB
2002

PÖRI, KARI
TOIMITUSJOHTAJA, EUROPLAN
ENGINEERING OY
2003

RAUNIO, SEPPO
HALLITUKSEN PUHEENJOHTAJA,
RAUNION SAHA OY
2004

REINIKAINEN, KARI
TOIMITUSJOHTAJA, TERHI OY
2002

RUOKONEN, OLAVI
TOIMITUSJOHTAJA,
AMOMATIC OY
2004

SALO, MAURI
TOIMITUSJOHTAJA,
MAURI SALO OY
2003

SAVO, JUHO
MAAKUNTAJOHTAJA,
VARSINAIS-SUOMEN LIITTO
2002

SIRO, ILPO
JOHTAJA, TAD CENTRE
2003

WIBOM, HENRI
TOIMITUSJOHTAJA, VARSINAIS-
SUOMEN YRITTÄJÄT RY
2003

Uudenmaan aluekonttori

HÄMÄLÄINEN, MARKKU
TOIMITUSJOHTAJA,
HELKAMA BICA OY
2002

HÖGLUND, BORIS
TOIMITUSJOHTAJA, TEMAL OY
2003

JANKES, HENRIK
TOIMITUSJOHTAJA, KRISTEC OY
2002

LUOTO, JORMA
HALLITUKSEN PUHEENJOHTAJA,
L-KOLTTU OY
2002

MANNER, TAPIO
TOIMITUSJOHTAJA,
MANNERIN KONEPAJA OY
2003

PARVIAINEN, JARI
TOIMITUSJOHTAJA,
URHEILUNELIKKO OY
2002

RANTALAINEN, ANNE
TOIMITUSJOHTAJA, TILIPALVELU
RANTALAINEN OY
2003

SAAJOS, SEPPO
TOIMITUSJOHTAJA, SAAJOS OY
2002

SARVANA-SALMELA, NINA
TOIMITUSJOHTAJA,
UUDENMAAN YRITTÄJÄT
2003

SARVIKIVI, KALEVI
TOIMITUSJOHTAJA, SABIK OY
2002

VIRTANEN, REIJO
TOIMITUSJOHTAJA, VERKON-
RAKENTAJA WIRE OY
2003

Vaasan aluekonttori

AHOLA, HANS
TOIMITUSJOHTAJA,
OY KULJETUS H. AHOLA
TRANSPORT OY
2002

BACKLUND, HENRY
TOIMITUSJOHTAJA, KAUPPA-
HUONE FINN COMFORT OY
2002

BOSTRÖM, PETER
TOIMITUSJOHTAJA,
OY DATIC AB
2004

EKLUND, MIKAEL
TOIMITUSJOHTAJA,
OY EKERI AB
2004

FORS, JAN
HALLITUKSEN PUHEENJOHTAJA,
OY FEEDEX AB
2004

HOLLSTRÖM, MARIITTA
TOIMITUSJOHTAJA, YRITYS-
PALVELU HOLLSTRÖM OY
2003

HÄGGBLAD, KURT
TOIMITUSJOHTAJA,
ÖSTERBOTTENS
FÖRETAGARFÖRENINGEN
2003

JANSSON, BENGT
TOIMITUSJOHTAJA, POHJAN-
MAAN KAUPPAKAMARI
2003

KOSKI, LASSE
TOIMITUSJOHTAJA,
LAIHIAN MALLAS OY
2003

KOSKI, TAPANI
TOIMITUSJOHTAJA, NÄRPIÖN
ERIKOISVAUNUT NEK OY
2004

KOTANEN, URPO
TOIMITUSJOHTAJA,
KOTASEN PUUTYÖ OY
2004

STAFFANS, LISBETH
TOIMITUSJOHTAJA,
OY BALTIC YACHTS AB LTD
2002



Yhteystiedot

Pääkonttorit

Helsinki
Vuorimiehenkatu 1
PL 1010
00101 Helsinki
Faksi 020 460 7220

Kuopio
Haapaniemenkatu 40
PL 1127
70111 Kuopio
Faksi 020 460 3240

Aluekonttorit

Helsinki
Vilhonkatu 5
PL 249
00101 Helsinki
Faksi 020 460 3401

Joensuu
Torikatu 9 A
80100 Joensuu
Faksi 020 460 2163

Jyväskylä
Sepänkatu 4
40100 Jyväskylä
Faksi 020 460 2299

Kajaani
Kauppakatu 1
87100 Kajaani
Faksi 020 460 3899

Kuopio
Haapaniemenkatu 40
PL 1127
70111 Kuopio
Faksi 020 460 3330

Lahti
Laiturikatu 2, 5. krs
15140 Lahti
Faksi 020 460 2249

Lappeenranta
Snellmaninkatu 10
53100 Lappeenranta
Faksi 020 460 2149

Mikkeli
Linnankatu 5
50100 Mikkeli
Faksi 020 460 3690

Oulu
Asemakatu 37
90100 Oulu
Faksi 020 460 3944

Pori
Valtakatu 6
28100 Pori
Faksi 020 460 2349

Rovaniemi
Maakuntakatu 10
PL 8151
96101 Rovaniemi
Faksi 020 460 2099

Seinäjoki
Kauppatori 1-3
60100 Seinäjoki
Faksi 020 460 2399

Tampere
Kehräsaari
PL 559
33101 Tampere
Faksi 020 460 3711

Turku
Eerikinkatu 2
20100 Turku
Faksi 020 460 3649

Uusimaa
Vuorimiehenkatu 1, 2. krs
PL 1010
00101 Helsinki
Faksi 020 460 7110

Vaasa
Pitkätatu 55
65100 Vaasa
Faksi 020 460 3849

Edustustot ulkomailta

BRYSSEL
58, Avenue des Arts
B-1000 Brussels
Belgium
Puhelin +322 287 1224
Faksi +322 287 1279

PIETARI
Käyntiosoite:
4. Krasnoarmeiskaya ul. 4 A
RUS-198005 St. Petersburg
Russia

Postiosoite:
P.O. BOX 95
53501 Lappeenranta

Puhelin +7 812 316 5379
Faksi +7 812 112 7252



SIRPA-HELENA VILJANEN

Sirpa-Helena Viljanen (s. 1954) on helsinkiläinen taidegraafikko.

Sirpa-Helena Viljanen on pitänyt yksityisnäyttelyitä eri puolilla Suomea vuodesta 1986 lähtien, etenkin entisessä kotikaupungissaan Raumalla. Hän on myös osallistunut ryhmänäyttelyihin kotimaassa ja ulkomailla Japanissa, Ruotsissa, Unkarissa ja Englannissa. Viljasen teoksia on monien suomalaisten kaupunkien, säätöiden ja museoiden kokoelmissa.

Viljanen siirtyi 90-luvulla metalligrafiikasta puupiirrosteknikkaan, ja sen myötä monipuolisempaan värin käyttöön. Metalligrafiikassa hänen värinsä olivat musta, harmaa ja valkoinen.

"Kuvani ovat elämäkokemuksia, eletyn elämän hedelmiä. Kuvillani ilmaisen, että rohkeimmat meistä uskaltavat joskus ehkä maistaa kiellettyäkin hedelmää. Puupiirrostekniikan mahdollistamalla päällekkäin painamisella voi peittää ja häivyttää joitakin kokemuksia, ja jotkut kokemukset voivat näkyä läpi. Aivan samoin kuin hedelmät voivat olla makeita, kirpeitä tai myrkyllisiä, elämäkokemuksetkin voivat maistua hyvin erilaisilta", Viljanen toteaa Hedelmätarha -puupiirros-sarjastaan.

Tällä hetkellä taidegraafikko Sirpa-Helena Viljanen työskentelee Kalevala-aiheisten puupiirrosten parissa. Valmiit teokset on esitelty mm. Rauman pitsiviikoilla yksityisnäyttelyissä Raumalla ja Salon Taidemuseossa 2001. Näyttelyiden järjestämiseen taiteilija on saanut Kalevala korun kulttuurisäätiön apurahan.

"Kansalliseepoksemme Kalevala on täynnä tunteita, vihaa, rakkautta, kateutta, vallan- ja seikkailunhalua. Se on todellinen aarreaitta kuva-aiheiksi. Kuvaan inhimillisten tunteiden kirjoja merkkien ja symbolien muodossa. Kaiverrusjälkeni on pelkistettyä ja selkeää ja käytän vahvoja värejä luomaan tehokasta, dynaamista kokonaisvaikutelmaa."

Kannen kuvassa teos: Hedelmätarha, puupiirros

Sisäsivujen teokset

Sivu 7: Mikä lienet lintujasi?, puupiirros
sarjasta kalevalaisia kuvia

Sivu 11: Hedelmätarha, puupiirros

Sivu 15: Lumpeen lehdet, puupiirros sarjasta
kalevalaisia kuvia

Sivu 19: Lehdet, puupiirros sarjasta kalevalaisia kuvia

Sivu 23: Tuuitele tuuli purtta, puupiirros sarjasta
kalevalaisia kuvia

Suunnittelu: Evia Oyj -konserni
Taideteokset: Sirpa-Helena Viljanen
Valokuvat: Risto Laine
Paperi
Kansi: Tintoretto Stucco 320 g /m2
Sisus: Galerie Art Silk 150 g /m2
Painettu: Erweko 3/2002

